



55^{वीं} वार्षिक रिपोर्ट 2017-18

व्यापार
विश्व में
समृद्धि
जीवन में



एमएमटीसी
लिमिटेड
MMTC
LIMITED

भारत सरकार का उपक्रम
A GOVT. OF INDIA ENTERPRISE
touching lives, adding value



उत्कृष्टता कायम रखते हुए वैश्विक ऊंचाईयों के पथ पर अग्रसर

भारत की एक व्यापारिक कंपनी के रूप में, स्वयं तथा देश के लिए वैश्विक मोर्चे पर वृद्धि के लिए उत्कीर्ण किए गए मार्गों के लिए एमएमटीसी को गर्व है। अन्तर्राष्ट्रीय व्यापारिक कंपनी की अपनी प्राधिकृत भूमिका में एमएमटीसी भारतीय उद्योगों के लिए कच्चे माल की मांग को पूरी करती है तथा देश से स्वदेशी माल का निर्यात कर निर्यात तथा आयात के मध्य एक सेतु का काम करती है। अपनी वैश्विक पहचान तथा स्रोत के साथ एमएमटीसी ने अंतर्राष्ट्रीय निर्यातक तथा आयातक के रूप में काम करते हुए उन्नति के मार्ग को प्रशस्त किया है। एमएमटीसी की वर्ष 2017-18 की वार्षिक रिपोर्ट उपयुक्त रूप से ही वैश्विक ऊंचाईयों के साथ उत्कृष्टता के पथ पर अग्रसर रहने के प्रयासों पर आधारित है।

विषय सूची

कारपोरेट मिशन	2
कारपोरेट उद्देश्य	3
अध्यक्ष का वक्तव्य	5
निदेशक मंडल	8
निदेशकों की रिपोर्ट	10
प्रबंधन चर्चा एवं विश्लेषण रिपोर्ट	21
सीएसआर गतिविधियों की रिपोर्ट	27
कारपोरेट गवर्नेंस पर रिपोर्ट	31
एमएमटीसी की व्यवसाय दायित्व रिपोर्ट	41
सचीवीय लेखा परीक्षकों की रिपोर्ट तथा उस पर प्रबंधन का उत्तर	69
सी एंड एजी की टिप्पणियां	
दशक पर एक नजर	79
सांविधिक लेखा परीक्षकों की रिपोर्ट तथा उस पर प्रबंधन के उत्तर	88
एमएमटीसी लिमिटेड के वित्तीय विवरण	101
एमएमटीसी ट्रांसनेशनल पीटीई लिमिटेड, सिंगापुर के वित्तीय विवरण	161
समेकित वित्तीय विवरण	179
एमएमटीसी के लेखा परीक्षक	244
एमएमटीसी के बैंकर्स	245
एमएमटीसी के कार्यालय	246





एमएमटीसी तथा वाणिज्य मंत्रालय के बीच समझौताज्ञापन पर हस्ताक्षर

कारपोरेट मिशन

भारत की विशालतम व्यापारिक कंपनी तथा एशिया की एक प्रमुख व्यापारिक कंपनी होने के नाते अपने सभी कार्यकलापों में उत्कृष्टता लाकर विकास की टिकाऊ तथा व्यावहारिक दर प्राप्त कर अपनी स्थिति और मजबूत करना तथा शेयरधारकों, ग्राहकों, आपूर्तिकारों, कर्मचारियों तथा समाज को पूर्ण संतुष्टि प्रदान करते हुए अधिकतम लाभ अर्जन करना एमएमटीसी का लक्ष्य है।

कारपोरेट उद्देश्य

- विश्व स्तर पर व्याप्त व्यापारिक प्रतिस्पर्धा के माहौल में कार्यशील रहते हुए, विशेषकर "थोक" व्यापार के क्षेत्र में विशिष्टता प्राप्त कर स्वयं को एक अग्रणी अंतर्राष्ट्रीय व्यापारिक कंपनी के रूप में स्थापित करना तथा नियोजित पूंजी से लाभ में सुधार करना।
- खनिजों, धातुओं तथा बहुमूल्य धातुओं जैसे उत्पादों के व्यवसाय में देश की एकमात्र विशालतम कंपनी के स्थान को बनाए रखना।
- व्यापार से संबंधित बुनियादी सुविधाओं के विकास को बढ़ावा देना।
- मध्यम एवं लघु स्तर क्षेत्रों को सहायक सेवाएं प्रदान करना।
- सभी श्रेणियों के ग्राहकों को व्यावसायिकता तथा कुशलता के साथ उत्तम सेवाएं प्रदान करना।
- वाणिज्यिक विवादों के निपटान के लिए कंपनी के भीतर कारगर व्यवस्था स्थापित करना
- उच्चतर उत्पादकता प्राप्त करने के लिए कर्मचारियों की कार्यकुशलता में सुधार करना।

कार्यनिष्पादन पर एक नजर



(रु. करोड़ में)

31 ekpZdk l ekr foR h o"KZ	2018	2017	2016
d g fCØh	15757	11593	12460
जिसमें शामिल हैं:-			
निर्यात	1795	1580	673
आयात	11878	8480	10296
घरेलू ब्यापार	2084	1533	1492
ब्यापारिक लाभ	333	220	130
अन्य स्रोतों से आय	64	149	218
dj i 'pk ykk	49	57	55
o"KZdhl ekRr			
कुल परिसंपत्तियां	5418	6078	3800
नेटवर्थ	1449	1434	1378
i R 'ksj 1#i, 1/2			
अर्जन	0.49	0.57	0.55
लाभांश	0.30	0.30	0.30
शेयर पूंजी के अनुपात में नेटवर्थ (गुणा)	14.49	14.34	13.78
नियोजित पूंजी की तुलना में कर पश्चात् लाभ (%)	5.78	8.36	7.42
नेटवर्थ की तुलना में कर पश्चात् लाभ (%)	3.38	3.97	3.98
प्रति कर्मचारी बिक्री (मिलियन रुपए)	14.11	9.46	9.34

अध्यक्ष का संबोधन



fi z 'ksj /Mj d k

आपकी कंपनी की 55वीं वार्षिक आम बैठक में मैं आप सभी का स्वागत करता हूँ। आप सभी को मालूम है कि विश्व मैक्रो-अर्थव्यवस्था में अस्थिरता बनी हुई है। वैश्विक विकास दर में कुछ सुधार के संकेत मिलने लगे हैं, परंतु अभी भी इसमें और सुधार आने की आवश्यकता है। इन अनिश्चित परिस्थितियों के बावजूद, भारत की अर्थव्यवस्था में सकारात्मकता बनी रही है, तथा देश में वित्तीय वर्ष 2017-18 के दौरान आर्थिक विकास दर 6.7 प्रतिशत के लगभग रही है। देश की अर्थव्यवस्था के मूल आधारों की स्थिति बेहतर है तथा सरकार आर्थिक विकास तथा सामाजिक सशक्तीकरण में आने वाली बाधाओं को दूर करने के लिए दृढ़ संकल्प है। मुझे विश्वास है कि वस्तु तथा सेवाकर के प्रभावी कार्यान्वयन की बदौलत भारत में भविष्य में अच्छे निवेश तथा

आर्थिक विकास होने की आशा है। पूरे अंतरराष्ट्रीय परिवेश में तेजी से बदलाव हो रहे हैं, अतः हमारे लिए यह आवश्यक हो गया है कि हम अपनी क्षमताओं को निरंतर परिष्कृत करते रहें।

o"KZ017&18d snksu d auhd kd k lu"i knu

अब मैं आपकी कंपनी के वित्तीय वर्ष 2017-18 के दौरान के कार्यनिष्पादन की प्रमुख विशेषताएं प्रस्तुत करना चाहूंगा। आपकी कंपनी ने वर्ष 2017-18 के दौरान कुल 15,757 करोड़ रुपए का कारोबार किया जो पिछले वर्ष की तुलना में लगभग 36 प्रतिशत अधिक है। कुल कारोबार में यह वृद्धि यूरिया के औसत मूल्य आई कमी, कोल इंडिया द्वारा कोयले की घरेलू आपूर्ति बढ़ाए जाने के कारण सरकारी पावर प्लांटों में स्टीम कोल का आयात न करने, कर्नाटक में आयरन ओर के खनन पर प्रतिबंधों तथा निर्यात पर पाबंदी इत्यादि के कारण कम निर्यात कारोबार होने के बावजूद



हासिल की। कंपनी ने वर्ष के दौरान अपने परिचालन कार्यों से 333.45 करोड़ रुपए का सकल लाभ तथा 48.84 करोड़ रुपए का निवल लाभ अर्जित किया। हालांकि, वेतन संशोधन तथा ग्रेच्युटी राशि की सीमा में वृद्धि होने के कारण कंपनी के खर्च में वृद्धि हुई।

कंपनी ने चालू वित्तीय वर्ष में बोनस शेयर भी जारी किए हैं। बोर्ड ने 07 मई, 2018 को निदेशकों की समिति को आबंटन के लिए अधिकृत किया जिसके परिणामस्वरूप कंपनी की प्रदत्त पूंजी 100 करोड़ रुपए से बढ़कर 150 करोड़ रुपए हो गई। आपकी कंपनी ने दिनांक 31.03.2018 को उपलब्ध अपनी प्रदत्त पूंजी पर 30 प्रतिशत लाभांश देने की सिफारिश की है जिस पर कुल 30 करोड़ रुपए की राशि का खर्च हुआ। यह आपकी कंपनी की वित्तीय स्थिति में मजबूती की ओर हमारे बढ़े हुए विश्वास को इंगित करता है।

, e, evh h) k k çk çk & uhy kpy bLi k fuxe fy feVM

आपकी कंपनी तथा ओडिशा सरकार व अन्य द्वारा मिलकर स्थापित किए गए एनआईएनएल स्टील प्लांट ने वित्तीय वर्ष 2017-18 के दौरान कुल 882.58 करोड़ रुपए का कारोबार किया। यह कारोबार पिछले कुछ वर्षों के दौरान इस्पात क्षेत्र में आई मंदी तथा आयातित कच्चे माल की लागत में हुई बढ़ोतरी तथा प्लांट के ब्लास्ट फर्नेस को रिनोवेशन के लिए कुछ महीने के लिए बंद करने के बावजूद प्राप्त किया। ओडिशा सरकार द्वारा जेवी कंपनी को आवंटित की गई खानों में मार्च 2019 तक आयरन ओर का उत्पादन आरंभ करने की योजना है। एनआईएनएल ने कोल तार पिच प्लांट स्थापित करने के लिए नाल्को के साथ एक एमओयू हस्ताक्षरित किया है। स्टील निर्माण सुविधा का स्थिरीकरण हो जाने तथा चालू वित्तीय वर्ष के अंत तक आयरन ओर की माइनिंग शुरू हो जाने के परिणामस्वरूप एनआईएनएल के कार्यनिष्पादन में उल्लेखनीय सुधार होने की संभावना है। इसके अलावा ब्लास्ट फर्नेस का रिनोवेशन होने तथा इस्पात निर्माण सुविधा के आरंभ होने के कारण उत्पादन क्षमता में बढ़ोतरी से भी इसके कार्यनिष्पादन में और सुधार होगा।

vU l aDr m k çk çk d hfo' k k a

- एमएमटीसी पैम्प इंडिया प्राइवेट लिमिटेड, जो पैम्प स्विटजरलैंड के साथ मिलकर जेवी स्थापित की गई है, ने वर्ष 2017-18 के दौरान 34,022 करोड़ रुपए का कारोबार तथा

43.69 करोड़ रुपए का कर पश्चात लाभ अर्जित किया। इस जेवी कंपनी ने उक्त वित्तीय वर्ष के लिए 30 प्रतिशत का अंतरिम लाभांश का भुगतान किया है।

- वर्ष 2007 में कर्नाटक के गजेन्द्र गढ़ में स्थापित की गई 15 मेगावाट की विंडमिल परियोजना सफलता पूर्वक कार्य कर रही है तथा इन विंड फार्मों में उत्पादित होने वाली ऊर्जा को कर्नाटक राज्य बिजली बोर्ड को बेचा जा रहा है। वित्तीय वर्ष 2017-18 के दौरान इस प्रोजेक्ट का कारोबार 6.90 करोड़ रुपए रहा तथा इसका लाभ 5.18 करोड़ रुपए हुआ।
- आपकी कंपनी के बीएसई लिमिटेड में 2/- रुपए प्रति शेयर अंकित मूल्य की दर से 38,961 इक्विटी शेयर हैं। वर्ष के दौरान आपकी कंपनी को प्रति इक्विटी शेयर पर 31/- रुपये का लाभांश प्राप्त हुआ है।
- वर्ष 2017-18 के दौरान जेवी कंपनी एमएमटीसी गीतांजलि लि. के व्यवसाय में बाधा आ जाने के कारण आपकी कंपनी ने इस जेवी कंपनी को छोड़ दिया है।

d k i k s x ou

कारपोरेट गवर्नेंस से अभिप्राय है – शेयरधारकों के मूल्य में वैधानिक, नैतिक तथा निरंतर तौर पर वृद्धि से है। एमएमटीसी में कारपोरेट गवर्नेंस का उद्देश्य प्रत्येक स्टैकहोल्डर्स – अपने ग्राहकों, निवेशकों, वेन्डर भागीदारों, समुदाय तथा देश की सरकारों के साथ निष्पक्षता के व्यवहार से है जिन सभी के साथ हमारा लेन-देन होता है। हमारा विश्वास है कि निवेशकों का विश्वास बनाए रखने में सुदृढ़ कारपोरेट गवर्नेंस बहुत ही महत्वपूर्ण है। यह हमारी संस्कृति, हमारी नीति, स्टैकधारकों के साथ हमारे संबंध तथा मूल्यों के प्रति हमारी प्रतिबद्धता का प्रतिबिंब है। तदनुसार हमारा सदैव ही यह प्रयास रहता है कि हमारा कार्यनिष्पादन निष्ठा के साथ हो। हमारा सदैव ही यह प्रयास रहता है कि कारपोरेट गवर्नेंस से संबंधित सभी वैधानिक आवश्यकताओं का विधिवत निर्वाह हो।

eku l a kku

निःसंदेह मानव संसाधन किसी भी संगठन की रीढ़ है। वास्तव में किसी भी संगठन के लिए उपलब्ध संसाधनों में से मानव संसाधन ही सर्वोत्तम है जो कि अन्य दूसरे संसाधनों की कमी को भी पूरा करता है। हमारी कंपनी में हम प्रत्येक स्तर के कर्मचारियों में योग्य संस्कृति

तथा संवर्धित क्षमता का निर्माण करने पर बल देते हैं तथा अपेक्षित कौशल के साथ प्रेरित कर्मचारियों के प्रवाह को सुनिश्चित करते हैं। हमारा उद्देश्य निरंतर कौशल विकास तथा मूल्यों को प्रोन्नत करना भी है जो कि कर्मचारियों को स्टेकधारकों के मूल्यों में संवर्धन करने के साथ-साथ उत्कृष्ट कार्यनिष्पादन के लिए प्रेरित करता है। दिनांक 31 मार्च 2018 को कंपनी की कुल मैनपावर 1127 थी जिसमें 481 अधिकारी तथा 579 स्टाफ कैडर के कर्मचारी शामिल थे जबकि 31 मार्च, 2017 को यह संख्या 1225 थी। वरिष्ठ स्तर के अनुभवी अधिकारियों के सेवानिवृत्त होने के कारण उत्पन्न होने वाली रिक्तता को भरने के लिए कंपनी ने उत्तराधिकार योजना तैयार किया है।

दक्षिण भारत

आपकी कंपनी ने सीएसआर के रूप में सीएसआर मंत्र केयरिंग, शेयरिंग एण्ड ग्राइंग पर ध्यान को केंद्रित रखा। सीएसआर के अंतर्गत अपनाई गई नीति तथा प्रोजेक्ट्स कंपनी अधिनियम, 2013 तथा डीपीई के दिशानिर्देशों के अनुरूप है। सीएसआर तथा निरंतर विकास की पहलों के प्रति अपनी प्रतिबद्धता के लिए कंपनी ने वर्ष 2017-18 के दौरान 1.26 करोड़ रुपए की राशि सीएसआर गतिविधियों के लिए आवंटित की गई जो मुख्यतः स्वच्छ भारत अभियान, शिक्षा, स्वास्थ्य, क्लीन गंगा मिशन, स्किल इंडिया मिशन, प्रमोशन आफ आर्ट्स एंड कल्चर तथा स्पोर्ट्स को प्रोन्नत करने पर खर्च की गई। ये गतिविधियां मुख्यतया राज्यों के दूर-दराज के जिलों में संचालित की गईं।

उत्तर भारत

आपकी कंपनी ने जो नई पहल आरंभ की हैं उनमें शामिल हैं – माइनर खनिजों का आयात, ड्रग्स, फार्मास्यूटिकल्स, इंजीनियरिंग गुड्स का व्यापार, मेटल्स स्क्रेप का आयात, ई-बाजार के माध्यम से सोने के सिक्कों की ऑनलाइन बिक्री, गोल्ड मोनिटाइजेशन स्कीम के तहत भारत सरकार द्वारा प्राप्त किए गए गोल्ड की ई-नीलामी सांची सिल्वरवेयर, मेडालियंस तथा ज्वेलरी की बिक्री के लिए रिटेल शोरूम तथा फ्रैंचाइजिज के नेटवर्क में विस्तार करना, निर्यात बढ़ाने के लिए ज्वेलरी एमएसएमई निर्यातकों को गोल्ड की आपूर्ति करके सहयोग करना, वेयरहाउसिंग सुविधाएं स्थापित करना, गुवाहटी, आसाम में कार्यालय खोलकर तथा कृषि उत्पादों जैसे अदरक तथा हल्दी व अन्य उत्पादों का घरेलू व्यापार करके उत्तरी

पूर्वी राज्यों के साथ व्यापार विकास को बढ़ावा देना।

दक्षिण पूर्व

आपकी कंपनी अपनी व्यावसायिक गतिविधियों को नीतिपरक, लाभप्रदता प्रदान करने, तथा लागत में निरंतर नियंत्रण करके संचालित करती है। हम अपने वर्तमान व्यापारिक कार्यकलापों में विद्यमान अवसरों को विकसित करते हुए मूल्य संवर्धन करना चाहते हैं, हमारे पास यही बेहतर विकल्प उपलब्ध है। इसके अतिरिक्त हम भारत सरकार की ओर से दालों तथा उर्वरकों का आयात करते हैं तथा अपने वर्तमान उत्पादों के लिए नए बाजार तलाश रहे हैं। साथ ही घरेलू तथा विश्व बाजारों में नए उत्पादों के क्षेत्रों का पता लगा रहे हैं।

दक्षिण पूर्व

आपकी मिनी रत्न कंपनी की इस अतुल्य यात्रा में हमारा निरंतर प्रयास रहा है कि हम आपके निवेश पर आपको बेहतर रिटर्न दे सकें। साथ ही इस दौरान मुझे भी व्यक्तिगत तौर पर इस अभियान में बहुत कुछ सीखने को मिला है। इस अवसर पर मैं निदेशक मंडल की ओर से शेयरधारकों के प्रति अपना आभार एव कृतज्ञता व्यक्त करता हूँ कि उन्होंने कंपनी के प्रति निरंतर अपना विश्वास बनाए रखा। एमएमटीसी अपनी नई यात्रा आरंभ कर रही है तथा इसके इस प्रयास में मैं आपके निरंतर सहयोग की अपेक्षा करता हूँ।

अंत में, मैं आपकी कंपनी के निदेशक मंडल की ओर से केंद्र सरकार के विभागों विशेषकर वाणिज्य एवं उद्योग मंत्रालय, राज्य सरकारों, नियामक एवं सांविधिक प्राधिकरणों तथा भारत के विभिन्न पोर्ट प्राधिकरणों के प्रति उनके द्वारा दिए गए निरंतर सहयोग तथा समर्थन के लिए हार्दिक आभार प्रकट करता हूँ। इसके अलावा मैं अपने सम्मानित ग्राहकों, व्यवसाय सहयोगियों तथा स्टेकहोल्डर्स के प्रति भी आभार व्यक्त करता हूँ जिन्होंने कंपनी के साथ प्रगाढ़ संबंध बनाए रखे तथा कंपनी के विकास प्रयासों में निरंतर सहयोग व समर्थन दिया।

अध्यक्ष

अध्यक्ष एवं प्रबंध निदेशक

28.09.2018

निदेशक मंडल



वेद प्रकाश

अध्यक्ष एवं प्रबंध निदेशक

सरकार द्वारा नामित निदेशक



डॉ इंद्र जीत सिंह
अपर सचिव
वाणिज्य विभाग, वाणिज्य एवं
उद्योग मंत्रालय
(28.09.2017 तक)



जे.के. दादू
अपर सचिव एवं वित्तीय सलाहकार
वाणिज्य विभाग, वाणिज्य एवं
उद्योग मंत्रालय (16.03.2018 तक)



सुनील कुमार
अपर सचिव,
वाणिज्य एवं उद्योग मंत्रालय
(17.10.2018 तक)



एस.सी. पांडे
विशेष सचिव एवं वित्तीय सलाहकार,
वाणिज्य एवं उद्योग मंत्रालय
(19.03.2018 से)

फंक्शनल निदेशक



पी.के. जैन
निदेशक (विपणन)
(14.05.2018 तक)



अश्वनी सौधी
निदेशक (विपणन)



टी.के. सेनगुप्ता
निदेशक (कामिक)



उमेश शर्मा
निदेशक (वित्त)
(11.10.2017 से)



जे रवि शंकर
निदेशक (विपणन)
(4.7.2018 से)

गैर-सरकारी अंशकालीन (स्वतंत्र) निदेशक



आर. आनंद



बी.के. शुक्ला



रजनीश गोयन्का



डॉ जयंत दासगुप्ता



आर.आर. जडेजा

वरिष्ठ कार्यपालक



बीर सिंह नेगी, आईडीएएस



विजय पाल



संजीव दुआ



राजेंद्र प्रसाद



एन. बालाजी



वी.के. पाण्डेय



संजय कौल



अंजना सिंह





funskd kad h fj i kZ

सदस्यगण,
एमएमटीसी लिमिटेड,
नई दिल्ली

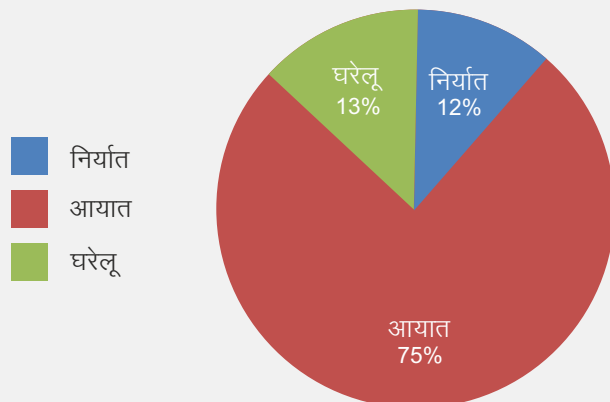
नं०: ks, oal Tt ul\$

निदेशक मंडल की ओर से आपकी कंपनी की 31 मार्च, 2018 को समाप्त वित्तीय वर्ष के कार्यनिष्पादन की 55वीं वार्षिक रिपोर्ट, जिसमें अंकेक्षित लेखा विवरण तथा सांविधिक लेखा परीक्षकों की रिपोर्ट शामिल है, प्रस्तुत करते हुए मुझे प्रसन्नता हो रही है।

i fj pky u i fj . ke

आपकी कंपनी, जो भारत की मुख्य व्यापारिक कंपनियों में से एक है, ने गत वर्ष के 11,593 करोड़ रुपये के कुल कारोबार की तुलना में वर्ष 2017-18 के दौरान 15,757 करोड़ रुपये का कुल कारोबार दर्ज किया है। इस कुल व्यापार में 1795 करोड़ रुपये का निर्यात, 11,878 करोड़ रुपये का आयात तथा 2084 करोड़ रुपये का घरेलू व्यापार शामिल है। पिछले वर्ष के 57.06 करोड़ रुपये के लाभ की तुलना में कंपनी ने चालू वित्त वर्ष में 48.84 करोड़ रुपये का निवल लाभ अर्जित किया।

खंडवार कार्यनिष्पादन



वर्ष 2017-18 के दौरान कंपनी के कार्यनिष्पादन की विशेषताएं निम्नानुसार हैं:-

(रुपय करोड़ में)

	2017&18	2016&17
उत्पादों की बिक्री	1574649	11,568.00
सेवाओं की बिक्री	1043	25.43
अन्य व्यापार अर्जन	69389	114.93
प्रचालन से प्राप्त कुल राजस्व	1645081	11708.36
बिक्री लागत	1611736	11,483.91
प्रचालन से प्राप्त सकल लाभ	33345	224.45
जोड़ें: लाभांश एवं अन्य आय	4643	14.57
घटाएं: स्थापना एवं प्रशासनिक उपरिव्यय आदि	30712	247.71
घटाएं: बड़े खाते में डाले गए/समाप्त किए गए ऋण/दावे	005	0.66
घटाएं: संदिग्ध ऋणों/दावों/अग्रिमों/निवेशों के लिए प्रावधान	&	0.48
ब्याज, मूल्यहास, उन्नतता खर्च एवं करों से पूर्व लाभ	7271	(9.83)
जोड़ें: अर्जित ब्याज (निवल) (वित्तीय लागत घटाकर निवल अर्जित ब्याज)	007	6.47
मूल्यहास, उन्नतता खर्च व करों से पूर्व लाभ	7278	(3.36)
घटाएं: मूल्यहास एवं उन्नतता खर्च	524	6.68
घटाएं: असाधारण मर्दे	841	(91.27)
करों से पूर्व लाभ	5913	81.23
घटाएं: वर्तमान कर के लिए प्रावधान	1332	27.45
घटाएं: आस्थगित करों के लिए प्रावधान	1303/2	(3.28)
कर पश्चात लाभ	4884	57.06
जोड़ें: पूर्व वर्ष से आगे लाया गया शेष	71894	697.98
अन्य व्यापक आय की मर्दे जिन्हें रिटैन किए गए अर्जन में सीधे तौर पर ले लिया गया है		
कर घटाकर पोस्ट एम्प्लायमेंट लाभ के दायित्व का पुनर्मूल्यांकन	&	0.01
लाभांश एवं लाभांश कर	13611/2	(36.11)
उपयोग		
सामान्य रिजर्व	11000/2	-
आगे ले जाने के लिए छोड़ा गया शेष	72167	718.94

आपकी कंपनी के विभिन्न व्यवसाय समूहों का कार्यनिष्पादन, संलग्न प्रबंधन परिचर्चा तथा विश्लेषण रिपोर्ट में दर्शाया गया है जो इस रिपोर्ट का एक अंग है।

वैश्विक प्रदर्शन

- ईईपीसी के उत्तरी क्षेत्र द्वारा मर्चेट एक्सपोर्टर श्रेणी के तहत वर्ष 2014-15 के लिए "गोल्ड ट्राफी"
- मर्चेट कैटेगरी में एमईआईएस आइटमों का निर्यात करने पर नेशनल अवार्ड कैटेगरी में ईईपीसी द्वारा विशेष ट्राफी
- "वर्ष 2017 के दौरान बुलियन की सप्लाय करने पर प्रॉमिसिंग गवर्नमेंट नामिनेटिड एजेंसी" के लिए आईआईजीसी 2017 अवार्ड
- "निर्यातकों को चांदी सप्लाय करने पर दि बेस्ट नामिनेटिड एजेंसी" के लिए बीएफजीसी 2017 अवार्ड
- वित्तीय वर्ष 2017-18 के दौरान "सर्वाधिक ग्राहकों को गोल्ड की सप्लाय करने वाली बेस्ट एजेंसी" के लिए जीजेईपीसी द्वारा सम्मान

निदेशक मंडल कंपनी के लाभ पर वर्ष 2017-18 के लिए दिनांक

31.3.2018 को उपलब्ध कंपनी की 100 करोड़ रुपए की प्रदत्त इक्विटी पूंजी पर 30 प्रतिशत की दर से लाभांश की घोषणा करता है जो बोनस जारी करने के बाद उपलब्ध 150 करोड़ रुपए की

प्रदत्त पूंजी पर 20 प्रतिशत के बराबर है। वर्ष के दौरान भारत सरकार के सार्वजनिक परिसंपत्ति एवं प्रबंधन विभाग (डीआईपीएम) द्वारा सभी सीपीएसइज के लिए जारी किए गए निर्देशों के अनुसार आपकी कंपनी के बोर्ड ने रिकार्ड तारीख को मौजूद शेयरहोल्डर्स को 1:2 के अनुपात में बोनस शेयर जारी करने की सिफारिश की है अर्थात् दो इक्विटी शेयर पर 1/- रुपए का एक बोनस शेयर। चालू वित्तीय वर्ष के दौरान पोस्टल बैलेट के माध्यम से शेयरहोल्डर्स से अनुमोदन प्राप्त करने के बाद अधिकृत शेयर पूंजी को 100 करोड़ रुपए से बढ़ाकर 200 करोड़ रुपए कर दिया। बोनस जारी करने के बाद कंपनी की प्रदत्त पूंजी 100 करोड़ रुपए से बढ़ाकर 150 करोड़ रुपए हो गई जिसमें प्रति शेयर 1/- रुपए के अंकित मूल्य के 150 करोड़ इक्विटी शेयर हैं। आनुपातिक बोनस शेयर जारी करने के लिए निदेशक मंडल द्वारा नियुक्त किए गए स्वतंत्र ट्रस्टी के माध्यम से शेयरहोल्डर्स को बोनस शेयर जारी करने की प्रक्रिया को पूरा कर लिया गया है।

दिनांक

01 अप्रैल, 2017 को आपकी कंपनी के रिजर्व व अधिशेष में 1336.72 करोड़ रुपये की राशि उपलब्ध थी। आपके निदेशकों ने कंपनी के लाभ में से 31 मार्च, 2018 को उपलब्ध इक्विटी पूंजी (100 करोड़ रुपए) पर 30 प्रतिशत की दर से लाभांश देने का प्रस्ताव किया है जो बोनस प्रदत्त पूंजी 150 करोड़ रुपए पर 20 प्रतिशत बनता है। तदनुसार दिनांक 31 मार्च, 2018 को आपकी कंपनी के रिजर्व व अधिशेष में 1348.64 करोड़ रुपये उपलब्ध थे।

पुरस्कार तथा रैंकिंग्स





वित्तीय प्रदर्शन

वर्ष 2017-18 के दौरान आपकी कंपनी के विदेशी मुद्रा अर्जन तथा बहिर्गमन का विवरण नीचे दिया जा रहा है :-

विवरण

आपकी कंपनी के पूर्ण स्वामित्व वाली कंपनी - एमएमटीसी ट्रांसनेशनल पीटीई लिमिटेड, सिंगापुर (एमटीपीएल) को व्यापार व वाणिज्य के उदारीकरण/वैश्वीकरण, दक्षिण-पूर्व एशियाई बाजार में

	वित्तीय		प्रदर्शन	
	करोड़ रुपए में		करोड़ रुपए में	
निर्यात	1795.37	आयात	11,007.75	
अन्य	1.57	अन्य	41.49	
दृश्य	1796.94	दृश्य	11049.24	

व्यापार की संभावनाओं का लाभ उठाने के उद्देश्य से अक्टूबर 1994 में निगमित किया गया था। कंपनी कमोडिटीज के व्यापार में कार्यरत है तथा इसने स्वयं को सिंगापुर में एक विश्वसनीय तथा प्रतिष्ठावान संगठन के रूप में स्थापित किया है। वित्तीय वर्ष 2017-18 के दौरान एमटीपीएल का बिक्री कारोबार 11.84 मिलियन अमरीकी डालर का हुआ जबकि गत वित्तीय वर्ष के दौरान यह 113.17 मिलियन अमरीकी डालर था। वित्तीय वर्ष 2017-18 के दौरान एमटीपीएल को कुल 0.38 मिलियन अमरीकी डालर का निवल घाटा हुआ जबकि वर्ष 2016-17 के दौरान इसने 0.04 मिलियन अमरीकी डालर का लाभ कमाया था। 31 मार्च, 2018 को एमटीपीएल की नेट वर्थ 12.01 मिलियन अमरीकी डालर थी।

कंपनी अधिनियम, 2013 की धारा 129 के प्रावधानों के अनुसरण में एमटीपीएल के अंकेक्षित वित्तीय विवरण तथा निदेशकों की रिपोर्ट और लेखा परीक्षकों की रिपोर्ट संलग्न है।

व्यापारिक प्रदर्शन

आपकी कंपनी ने उड़ीसा सरकार एवं अन्य के साथ मिलकर 1.1 मिलियन टन वार्षिक क्षमता वाला आयरन एंड स्टील प्लांट, 0.8 मिलियन टन कोक ओवन तथा कैप्टिव पावर प्लांट की सह उत्पाद यूनिट का नीलाचल इस्पात निगम लिमिटेड (एनआईएनएल) प्रोजेक्ट स्थापित किया है। बेसिक आक्सीजन फर्नेस, आक्सीजन संयंत्र तथा एसएमएस के साथ-साथ इस्पात उत्पादन के लिए प्रोजेक्ट के

फेज-2 ने काम करना आरंभ कर दिया गया है तथा स्टील बिलेट्स का उत्पादन परीक्षण के आधार पर किया गया था। वर्ष 2017-18 के दौरान एनआईएनएल ने 882.58 करोड़ रुपए का कारोबार किया जिसमें 377.67 करोड़ रुपए की हानि दर्ज की गई। यह हानि मुख्यतः आर्थिक मंदी विशेषकर इस्पात क्षेत्र में आई मंदी तथा प्लांट के लिए आयातित कच्चे माल की लागत में हुई वृद्धि के कारण हुई है। निरंतर तथा अथक प्रयासों के चलते एनआईएनएल अंततः ओडिशा सरकार के साथ कैप्टिव आधार पर आयरन ओर की माइनिंग लीज लेने में सफल रही है। यह लीज 874.24 हैक्टेयर क्षेत्र की है जिसमें ओडिशा राज्य में 92 मिलियन टन खनन योग्य रिजर्व है। माईस मार्च 2019 से आयरन ओर का उत्पादन आरंभ करने की योजना है। एनआईएनएल ने कोल तार पिच स्थापित करने के लिए नाल्को के साथ एक एमओयू पर हस्ताक्षर किए हैं। स्टील निर्माण क्षेत्र में स्थिरीकरण आ जाने तथा चालू वित्तीय वर्ष के अंत तक आयरन ओर की माइनिंग आरंभ हो जाने के साथ, एनआईएनएल के कार्य निष्पादन में सुधार होने तथा उत्पादन में वृद्धि होने की संभावना है।

व्यापारिक प्रदर्शन

मुक्त बाजार व्यवस्था में उभरते नये अवसरों का लाभ उठाने तथा आपकी कंपनी द्वारा पूर्व वर्षों में पब्लिक प्राइवेट साझेदारी के मॉडल का अनुसरण करते हुए कई संयुक्त उद्यमों को प्रोन्नत किया गया है। इन संयुक्त उद्यमों की वर्तमान स्थिति का संक्षिप्त विवरण निम्नानुसार है:-

- आपकी कंपनी की दिनांक 31.3.2018 को इंडियन कमोडिटी एक्सचेंज लिमिटेड (आईसीईएक्स) में 9.55 प्रतिशत की इक्विटी पूंजी लगी है। यह 167.5 करोड़ रुपए की पेड-अप कैपिटल में से है। वर्ष 2017-18 के लिए आईसीईएक्स ने 13.36 करोड़ रुपए की हानि की सूचना दी है जबकि वर्ष 2016-17 में यह हानि 14.85 करोड़ रुपए थी। आईसीईएक्स ने सेबी से ब्रेन्ट क्रूड तथा डब्ल्यूटीआई क्रूड में व्यापार करने के लिए सैद्धान्तिक रूप से अनुमोदन के साथ डायमण्ड कांट्रेक्ट लांच करने की आवश्यक अनुमति ले ली है। इसे सेबी से अपना व्यापारिक परिचालन पुनः आरंभ करने की अनुमति मिल गई है। आईसीईएक्स तथा एनएमईएक्स द्वारा परस्पर मर्जर करने का निर्णय लिया गया है।
- यूनाइटेड स्टॉक एक्सचेंज ऑफ इंडिया लिमिटेड के नाम तथा स्टाइल पर आपकी कंपनी ने करेसी फ्यूचर्स एक्सचेंज की इक्विटी में भागीदारी की थी जिसका बीएसई लिमिटेड (बीएसई) में विलय हो गया था तथा इसके परिणामस्वरूप 2/-





रुपये प्रतिशेयर के हिसाब से आपकी कंपनी के पास बीएसई में 38,961 इक्विटी शेयर हैं। वर्ष के दौरान बीएसई ने वर्ष 2016-17 के 198.64 रुपये की तुलना में 563.95 करोड़ रुपये का शुद्ध लाभ अर्जित किया है तथा प्रत्येक 2/- रुपये के इक्विटी शेयर पर 31 रुपये का लाभांश घोषित किया है। बीएसई के शेयरों को नेशनल स्टॉक एक्सचेंज (एनएसई) पर लिस्टिड किया गया है।

(iii) एमएमटीसी पैम्प इंडिया प्राइवेट लिमिटेड के नाम से पैम्प स्विटजरलैंड के साथ 26 प्रतिशत इक्विटी पार्टनर के रूप में मेडालियन निर्माण इकाई के लिए बनाए गए संयुक्त उद्यम ने वर्ष 2017-18 के दौरान 34022.43 करोड़ रुपए का कुल व्यापार किया तथा 43.69 करोड़ रुपए का कर उपरान्त लाभ अर्जित किया। वित्तीय वर्ष 2017-18 के दौरान एमएमटीसी को एमएमटीसी-पैम्प इंडिया लिमिटेड में किए गए निवेश के लिए 30 प्रतिशत लाभांश प्राप्त हुआ। सोने व चांदी के लिए एमएमटीसी-पैम्प इंडिया लिमिटेड भारत की प्रथम एलबीएमए मान्यता प्राप्त रिफाइनर बन गई है। वर्ष 2017-18 के दौरान एमएमटीसी ने एमपीआईपीएल द्वारा निर्मित गोल्ड बार की घरेलू बाजार में 481 करोड़ रुपये तथा 170 करोड़ रुपए की चांदी की बिक्री की।

(iv) मेडालियन तथा आभूषण, दोनों के तैयार माल की प्रभावी मार्केटिंग के लिए आपकी कंपनी ने भारत की एक प्रमुख कंपनी के साथ एमएमटीसी गीतांजलि लिमिटेड के नाम से भारत के विभिन्न शहरों में रिटेल स्टोर खोलने के लिए एक संयुक्त उद्यम में साझेदारी की थी। एमएमटीसी गीतांजलि लि. ने वर्ष 2017-18 के कारोबार की कोई सूचना नहीं दी है जबकि वर्ष 2016-17 के दौरान इसका कारोबार 26.62 करोड़ रुपए था। वर्ष 2017-18 के मध्य में इस कंपनी के बिजनेस में व्यवधान उत्पन्न हो गया था जिसके कारण एमएमटीसी ने कंपनी प्रोमोटर्स के साथ एसएचए हस्ताक्षरित किया जिसकी शर्तों के अनुसार इसने उक्त संयुक्त उद्यम से एग्जिट कर लिया।

(v) संयुक्त उद्यम कंपनी – मेसर्स सिकाल आयरन ओर टर्मिनल लिमिटेड (एसआईओटीएल) कर्नाटक राज्य के बेल्लारी – हॉस्पेट क्षेत्र से निर्यात के लिए आयरन ओर उपलब्ध न होने के कारण कर्माश्रित्यल आपरेशन शुरू करने में असमर्थ रही। आयरन ओर के निर्यात की अनिश्चितता के मद्देनजर तथा इन्फ्रास्ट्रक्चर को उपयोग में लाने के लिए कामराजार पोर्ट ट्रस्ट (पूर्व में एन्नोर पोर्ट ट्रस्ट) ने बोली लगाकर सुविधा को कोयले को हैंडल करने में परिवर्तित करने की प्रक्रिया का निर्णय लिया था। चूंकि कोल एमएमटीसी के वर्तमान व्यवसाय क्षेत्र के

अनुरूप नहीं है, अतः एमएमटीसी बोर्ड ने इस जेवी को छोड़ने का निर्णय लिया। एमएमटीसी ने सिओटल जेवी में अपनी 26 प्रतिशत की पूरी इक्विटी को ओपन टेंडर के माध्यम से बेचने के लिए बोलियां आमंत्रित की, परंतु इसका कोई रिस्पांस नहीं मिला। सिओटल के शेयरहोल्डर्स करार में दिए गए प्रावधान “राइट टु फस्ट रिफ्यूजल” के अनुसार सिकाल लाजिस्टिक लि. (सिओटल का लीड प्रमोटर) ने एमएमटीसी द्वारा निर्धारित रिजर्व मूल्य पर एमएमटीसी की इक्विटी खरीदने का आफर दिया जिसे एमएमटीसी बोर्ड ने स्वीकार कर लिया। अभी सिओटल में एमएमटीसी की 26 प्रतिशत इक्विटी सिकाल लाजिस्टिक को बेचने की प्रक्रिया चल रही है।

(vi) आपकी कंपनी ने खनन, अन्वेषण तथा इससे संबंधित कार्यों के लिए मेसर्स टाटा स्टील लि. के साथ मिलकर टीएम माइनिंग जेवी कंपनी बनाई थी। हालांकि यह जेवी कंपनी अपने गठन के समय से ही कोई व्यवसाय नहीं कर सकी। ऐसी स्थिति में एमएमटीसी बोर्ड ने रजिस्ट्रार आफ कंपनीज (आरओसी) के समक्ष आरओसी के रिकार्ड से जेवी कंपनी का नाम हटाने के लिए जेवी कंपनी को आवश्यक दस्तावेज प्रस्तुत करने की स्वीकृति दे दी है। इस बारे में लीड प्रमोटर (टाटा स्टील) को सूचित कर दिया गया है।

(vii) दो तरफा व्यापार को बढ़ाने के लिए विशेष आर्थिक क्षेत्र के समरूप हल्दिया में अंतर्राष्ट्रीय कार्गो हब तथा कांडला में फ्री ट्रेड एण्ड वेयरहाउसिंग जोन स्थापित करने के लिए आईएल एण्ड एफएस के सहयोग से आपकी कंपनी द्वारा प्रोन्नत किए गए एसपीवी को भूमि आबंटित की गई है। मार्च 2016 में 2.75 एकड़ के दो प्लॉटों की भूमि कांडला एफटीडब्ल्यूजेड में लीज पर दी गई है। इसका वार्षिक राजस्व 24.73 लाख रुपये है। प्लाट्स को लीज पर देने के लिए दूसरी यूनितों से बात चल रही है। विकास आयुक्त ने कांडला एफटीडब्ल्यूजेड में एक यूनित लगाने के लिए अनुमति दे दी है।

(viii) एमएमटीसी ने गजेंद्रगढ़ में मार्च 2007 में 25 विंड एनर्जी जनरेटर (डब्ल्यूईजी) के साथ 15 मेगावाट की विंडमिल परियोजना की स्थापना की थी जो सफलतापूर्वक काम कर रही है तथा कर्नाटक राज्य की उर्जा की आवश्यकता की पूर्ति में सहायक होते हुए क्षेत्र के विकास में सहयोगी रही है। इस परियोजना से उत्पन्न ऊर्जा एचईएससीओएम को बेची जाती है। वर्ष 2017-18 के दौरान इस परियोजना का कुल कारोबार 6.90 करोड़ रुपए का रहा जिसमें 5.18 करोड़ रुपए का लाभ हुआ।





वर्ष के दौरान बिना किसी श्रम दिवस की हानि के आपकी कंपनी में

औद्योगिक संबंध मैत्रीपूर्ण एवं सौहार्दपूर्ण बने रहे। कंपनी के लक्ष्यों तथा उद्देश्यों को प्राप्त करने के लिए यूनियनों/एसोसिएशनों/अ.जा./अ.ज.जा. के कर्मचारियों के साथ जेसीएम फोरम के माध्यम से नियमित रूप से बैठकों की गईं। इन बैठकों का उद्देश्य कर्मचारियों की शिकायतें दूर करना तथा सूचना/विचारों का परस्पर आदान-प्रदान करना था ताकि कंपनी के ध्येयों व उद्देश्यों को प्राप्त किया जा सके।

दिनांक 31.03.2018 को कंपनी के कार्मिकों की कुल संख्या 1127 थी इसमें 5 बोर्ड स्तर के कार्यपालक तथा 1 मुख्य सतर्कता अधिकारी सहित 441 अधिकारी तथा 579 कार्मिक शामिल थे। इस कर्मचारी संख्या में पूर्ववर्ती माइका ट्रेडिंग कंपनी लिमिटेड, जिसका बीआईएफआर के आदेश के अनुसार आपकी कंपनी में विलय हो गया था, के 3 अधिकारी, 95 स्टाफ/कामगार शामिल थे। कुल कर्मचारियों की मिश्रित संख्या में महिलाओं का प्रतिनिधित्व 21.30 प्रतिशत (240 महिला कर्मचारी) था तथा अनुसूचित जाति, अनुसूचित जनजाति, अन्य पिछड़ा वर्ग व शारीरिक रूप से विकलांगों का प्रतिनिधित्व क्रमशः 20.67 प्रतिशत (233 कार्मिक), 9.41 प्रतिशत (106 कार्मिक), 10.20 प्रतिशत (115 कार्मिक) तथा 2.04 प्रतिशत (23 कार्मिक) था। वर्ष के दौरान खुले विज्ञापन के माध्यम से 12 अधिकारियों की नियुक्ति की गई।



भर्ती तथा पदोन्नति से संबंधित अ.जा./अ.ज.जा, ओबीसी तथा

शारीरिक रूप से विकलांग व्यक्तियों के लिए आरक्षण नीति का सरकार द्वारा जारी निर्देशों के अनुसार संगठन की सेवाओं में भर्ती तथा पदोन्नति में पूरी तरह पालन किया गया।

व्यापार के निरंतर बदलते परिवेश में कर्मचारियों के कोशल में और

अधिक वृद्धि/विकास लाने के उद्देश्य से वर्ष के दौरान 436 कर्मचारियों को कंपनी के विभिन्न कार्य क्षेत्रों से जुड़ी गतिविधियों में प्रशिक्षण दिया गया है। यह प्रशिक्षण इन-हाउस फैक्लटी के साथ-साथ बाहर के प्रतिष्ठित संस्थानों/संगठनों से फैक्लटी लेकर किया गया। प्रशिक्षण के लिए नामित कार्मिकों में अजा/अजजा तथा महिला कार्मिकों का पर्याप्त प्रतिनिधित्व रहा (अ.जा.-78, अ.ज.जा.-46 तथा महिलाएं - 180) मानव दिवस के अर्थों में वर्ष 2017-18 के दौरान ऐसा प्रशिक्षण 688 मानव दिवसों का रहा।



आपकी कंपनी भारत सरकार की राजभाषा नीति का अनुपालन करने

के लिए प्रतिबद्ध है। वर्ष 2017-18 में आपकी कंपनी ने गृह मंत्रालय, भारत सरकार के राजभाषा विभाग द्वारा जारी वार्षिक कार्यक्रम में निर्धारित लक्ष्यों को प्राप्त करने और हिंदी के प्रयोग को बढ़ावा देने के उद्देश्य से अनवरत प्रयास किए। इस उद्देश्य की पूर्ति तथा कंपनी के कर्मचारियों द्वारा राजभाषा के प्रयोग को बढ़ावा देने हेतु कारपोरेट कार्यालय तथा सभी क्षेत्रीय कार्यालयों में समीक्षाधीन वर्ष के दौरान हिंदी कार्यशालाओं, हिंदी दिवस/सप्ताह/पखवाड़े का आयोजन किया गया। इसके बहुत ही सकारात्मक परिणाम रहे तथा कार्यालय के दैनिक कामकाज में हिन्दी के प्रयोग में काफी वृद्धि हुई।

समीक्षाधीन वर्ष के दौरान माननीय संसदीय राजभाषा समिति की आलेख एवं साक्ष्य उप समिति ने हमारे दिल्ली क्षेत्रीय कार्यालय को अपने विचार-विमर्श कार्यक्रम में शामिल किया था। इसके अलावा संसदीय राजभाषा समिति की तीसरी उप समिति ने हमारे क्षेत्रीय कार्यालय विशाखापटनम का हिंदी के प्रयोग में हुई प्रगति की समीक्षा की। दोनों ही समितियों ने हमारे संबंधित कार्यालयों में राजभाषा नीति के कार्यान्वयन को संतोषजनक पाया। नगर राजभाषा कार्यान्वयन समिति (उपक्रम), दिल्ली-1 के तत्वाधान में आयोजित हिंदी प्रतियोगिताओं में कारपोरेट कार्यालय के 03 कार्मिकों को पुरस्कार प्राप्त हुए।

कंपनी की गुडविल तथा विश्वास को मूल्य आधारित बिजनेस प्रथाओं

के माध्यम से मजबूत बनाने, कंपनी को पेशेवर ढंग से चलाने, विश्व स्तर पर प्रतिस्पर्धी बनाए रखने तथा अंतरराष्ट्रीय प्रतिष्ठित संगठन बनाए रखने के लिए आपकी कंपनी के सतर्कता विंग ने निवारक सतर्कता पर बल दिया। आपकी कंपनी के सतर्कता प्रभाग के प्रयासों से कई प्रकार की ड्रिल/मैनुअल तैयार कर लागू किए गए हैं। विडियो कांफ्रेंस की नई पहल के अन्तर्गत क्षेत्रीय स्तर पर समस्याओं तथा मामलों के शीघ्र निपटान की प्रक्रिया शुरू की गई है। सतर्कता प्रभाग ने सिस्टम के असफल होने के मामलों की पहचान करने तथा ठीक करने, आचरण नियमों को प्रभावी ढंग से लागू करने की प्रक्रिया

1.4.2017 की स्थिति	1.4.2017 से 31.03.2018 के दौरान प्राप्ति	निपटाए गए 1.4.2017 - 31.3.2018	31.3.2018 को शेष
7 मामले (37 कार्मिक (1 कार्मिक शामिल)	1 मामला (19 कार्मिक शामिल)	4 मामले (19 कार्मिक शामिल)	5 मामले (19 कार्मिक शामिल)



को फिर से दुरुस्त किया है। समीक्षाधीन अवधि के दौरान सतर्कता प्रभाग ने कुल 8 मामलों (38 कार्मिक शामिल थे) पर कार्रवाई की। आरंभ में 7 मामले थे (37 कार्मिक शामिल थे) जिनमें एक नया मामला (1 कार्मिक शामिल था) जुड़ गया। दिनांक 31.03.2018 की स्थिति के अनुसार अनुशासनिक मामलों की स्थिति निम्नानुसार है :-

सतर्कता अधिकारियों/गैर सतर्कता अधिकारियों द्वारा किए जाने वाले निरीक्षणों को प्रभावी बनाने के लिए कई कदम उठाए गए। कारपोरेट कार्यालय के सतर्कता प्रभाग द्वारा इस प्रकार के निरीक्षणों की तिमाही/वार्षिक आधार पर समीक्षा करने के लिए एक सिस्टम बनाया गया है। समीक्षाधीन अवधि के दौरान एमएमटीसी के विभिन्न क्षेत्रीय कार्यालयों में तैनात सतर्कता अधिकारियों से 186 तथा 42 गैर सतर्कता रिपोर्ट प्राप्त हुई। विभिन्न कार्यालयों से प्राप्त इन रिपोर्टों को समय पर प्रोसेस करते हुए इन पर आवश्यक कार्रवाई की गई। वर्ष के दौरान सतर्कता प्रभाग ने 6 शिकायतों को प्रोसेस किया (5 पिछले वर्ष से आगे लाई गई थी जबकि 1 शिकायत नई प्राप्त हुई थी। इन 8 शिकायतों में से 5 का निपटारा कर दिया गया जबकि शेष 1 शिकायत के निपटान पर कार्रवाई चल रही है। सतर्कता प्रभाग ने एमएमटीसी के विभिन्न कार्यालयों में वर्ष में दिनांक 30.10.2017 से 4.11.2017 के दौरान 'सतर्कता जागरूकता सप्ताह' का आयोजन करने में महत्वपूर्ण भूमिका निभाई। सतर्कता जागरूकता सप्ताह का थीम 'मेरा सपना भ्रष्टाचार मुक्त भारत' था।

निवारक सतर्कता दृष्टिकोण के बारे में कर्मचारियों को संवेदनशील बनाने के लिए विजिलेंस तथा नॉन-विजिलेंस अधिकारियों को जोनल आधार पर प्रशिक्षण दिया गया। समीक्षाधीन अवधि के दौरान कारपोरेट कार्यालय में भर्ती हुए नए अधिकारियों को व्यापार गतिविधियों, विधि, आरटीआई तथा सतर्कता मामलों की जानकारी देने के लिए तथा अन्य अधिकारियों को उक्त की अपडेट जानकारी देने के लिए सूचना के आदान-प्रदान के सेशन आयोजित किए गए।

l rdZkræ

कंपनी अधिनियम 2013 की धारा 177 के प्रावधानों के अनुरूप आपकी कंपनी के बोर्ड ने वर्ष 2014 से एक "सतर्कता तंत्र" स्कीम लागू की है। सतर्कता तंत्र निदेशकों तथा कर्मचारियों के लिए बनाया गया है ताकि वे अपनी उचित शिकायतों की रिपोर्ट कर सकें। कर्मचारी/निदेशक की ओर से प्राप्त होने वाली शिकायत को आडिट कमेटी के चेयरमैन को भेजा जाता है। समीक्षाधीन वर्ष के दौरान इस प्रकार की कोई शिकायत प्राप्त नहीं हुई। यह तंत्र कंपनी में पहले से लागू विस्ल ब्लोअर पालिसी के अलावा है।

l R fu"Bkl e>k&k

सत्यनिष्ठा समझौते को केन्द्रीय सतर्कता आयोग द्वारा सार्वजनिक सरकारी खरीद में पारदर्शिता, निष्पक्षता तथा प्रतिस्पर्धा बनाए रखने के लिए किए गए उपायों की श्रृंखला के एक भाग के रूप में प्रोन्नत किया जाता है। आपकी कंपनी में भी इसे सार्वजनिक खरीद में बिडर्स में पारदर्शिता/इक्विटी तथा प्रतिस्पर्धा प्रोन्नत करने के लिए लागू किया गया है। जिससे कि कंपनी द्वारा किए जाने वाले व्यापार में किसी भी प्रकार के भ्रष्टाचार की संभावनाओं को रोका जा सके। श्री डीआरएस चौधरी, आईएएस (सेवानिवृत्त) को इंडिपेंडेंट एक्सटर्नल मानिटर (आईईएम) के रूप में काम करने के लिए नियुक्त किया गया है।

d kj i k&v l k&ft d nk& R, od rr fod k

कारपोरेट सामाजिक दायित्व एवं सतत विकास एमएमटीसी की कारपोरेट सामाजिक नीति कंपनी अधिनियम की धारा 135 तथा कारपोरेट मामलों के मंत्रालय द्वारा अधिसूचित सीएसआर नियमों के अनुरूप है। सीएसआर परियोजनाएं कंपनी अधिनियम की धारा 135 की शर्तों के अनुरूप पूरी की जा रही हैं। नई सीएसआर नीति कंपनी की वेबसाइट पर होस्ट की गई है।

सीएसआर नियमों के अनुपालन में, आपकी कंपनी ने वर्ष 2017-18 के दौरान अपनी कारपोरेट सामाजिक दायित्व एवं सतत विकास की प्रतिबद्धता में 1.26 करोड़ रुपये की राशि सीएसआर गतिविधियों के लिए आवंटित की है जो कि कंपनी के पिछले वर्ष के निवल लाभ के 2 प्रतिशत के बराबर है।

वर्ष 2017-18 के दौरान सीएसआर के अंतर्गत आवंटित फंड को मुख्यतः स्वच्छ भारत अभियान, गंगा सफाई अभियान, रिकल इंडिया मिशन, कला व संस्कृति तथा खेलों के प्रमोशन पर खर्च किया गया। इसके अतिरिक्त एमएमटीसी ने दिव्यांगों को आर्टिफिसिएल लिम्ब तथा सहायक उपकरण वितरण में भी सहयोग दिया है। आपकी कंपनी द्वारा वर्ष 2017-18 के दौरान की गई सीएसआर गतिविधियों की वार्षिक रिपोर्ट इस रिपोर्ट के साथ संलग्न है।

d kj i k&v xou&

आपकी कंपनी निरंतर विकास तथा सर्वोत्तम कारपोरेट सुशासन (गवर्नेंस) की प्रथाओं को अपनाने तथा इनके प्रति समर्पण हेतु मजबूत आस्था रखती है। इसके लिए कंपनी अधिनियम 2013 में दिए गए मानकों तथा सेबी के दिशा-निर्देशों (लिस्टिंग ऑब्लिगेशनस एण्ड डिस्क्लोजर रिक्वायरमेंट्स) तथा इस विषय में सार्वजनिक उपक्रमों के विभाग द्वारा जारी सीपीएसईज में लागू करने के लिए दिशानिर्देशों का अक्षरशः कार्यान्वयन किया जाता है।

लिस्टिंग रेग्युलेशन में निर्धारित कारपोरेट गवर्नेंस संबंधी निर्धारणों के अनुपालन पर मेसर्स ब्लैक एण्ड कंपनी (सीपी नं. 11714) से प्राप्त प्रमाण पत्र के साथ कारपोरेट गवर्नेंस पर एक अलग से रिपोर्ट यहां संलग्न है जो कि इस रिपोर्ट का हिस्सा है। उल्लेखनीय है कि पब्लिक इन्ट्रपाइजेज द्वारा निर्धारित तथा सीपीएसईज के लिए लागू सीजी मानदंडों का कंपनी द्वारा पालन किया गया है तथा इस संबंध में तिमाही रिपोर्ट भी नियमित रूप से भेजी जाती है। तथापि, दिनांक 31.3.2018 को कंपनी के बोर्ड में एक महिला निदेशक तथा दो स्वतंत्र निदेशकों की नियुक्ति की जानी थी, जो भारत सरकार द्वारा अभी भी की जानी है।



वर्षिक रिपोर्ट

लिस्टिंग रेगुलेशन के रेगुलेशन 15(5) के अनुसरण में बोर्ड के सदस्यों तथा वरिष्ठ प्रबंधन अधिकारियों के संबंध में एक विस्तृत बिजनेस आचार संहिता निर्धारित की गई है तथा इस संहिता को आपकी कंपनी की वेबसाइट पर दिया गया है। बोर्ड के सभी सदस्यों तथा वरिष्ठ प्रबंधन अधिकारियों (केवल एक मुख्य महाप्रबंधक को छोड़कर जो इस समय निर्लंबित हैं), जो दिनांक 31 मार्च, 2018 को कंपनी के नियमित रोलस पर थे और जिन पर

यह संहिता लागू होती है, ने 31 मार्च 2018 को समाप्त अवधि के लिए संहिता के अनुपालन के लिए वचनबद्धता प्रकट की है। बोर्ड के सदस्यों तथा वरिष्ठ प्रबंधन अधिकारियों से प्राप्त प्रतिबद्धता के आधार पर अध्यक्ष एवं प्रबंध निदेशक द्वारा आचार संहिता के अनुपालन की घोषणा नीचे दी गई है।

सेबी (लिस्टिंग रेगुलेशन एण्ड डिस्क्लोजर रिक्वायरमेंट्स) रेगुलेशन 2015 तथा करपोरेट गवर्नेंस पर डीपीई के दिशानिर्देशों के अनुसार



आवश्यक घोषणा।

एक मुख्य महाप्रबंधक (जो निलंबित है) के अलावा, बोर्ड के सभी सदस्यों तथा वरिष्ठ प्रबंधन अधिकारियों, जो दिनांक 31 मार्च 2018 को कंपनी के नियमित रोल्स पर थे, ने दिनांक 31 मार्च 2018 को समाप्त अवधि के लिए बोर्ड के सदस्यों तथा वरिष्ठ प्रबंधन अधिकारियों के लिए लागू व्यापार आचार संहिता तथा आचार नीति के अनुपालन की वचनबद्धता प्रकट की है।

ह0/—

वेद प्रकाश

अध्यक्ष एवं प्रबंध निदेशक

डीआईएन : 02988628

fct uš nkf, R0 fj i kZ

सेबी के रेग्युलेशन 2015 (लिसिंग ओबलिंगेशनंस एण्ड डिस्कलोजर रिक्वायरमेंट्स) के रेग्युलेशन 34(2) के अनुसार आपकी कंपनी ने वर्ष 2017-18 की वार्षिक रिपोर्ट में समाहित करने के लिए व्यापार दायित्व रिपोर्ट तैयार की है। पर्यावरण, सामाजिक तथा गवर्नेंस संबंधी नियमों के अनुपालन को सुनिश्चित करने के लिए सेबी द्वारा सुझाए गए फ्रेमवर्क तथा कारपोरेट सामाजिक दायित्वों तथा सतत विकास सिद्धांत से संबंधित गतिविधियों के संबंध में है। आपकी कंपनी की बिजनेस दायित्व रिपोर्ट यहां संलग्न है तथा यह वार्षिक रिपोर्ट का हिस्सा है।

l vœ r Fky ?qri Øekad sfy , l koZ fud [kj hm i kfy l h

1 अप्रैल 2015 से यह अनिवार्य हो गया है कि उत्पादों एवं सेवाओं की कुल खरीद का 20 प्रतिशत खरीद सूक्ष्म एवं लघु उपक्रमों (एमएसई) से की जाए। एमएसईज से खरीद के 20 प्रतिशत के कुल वार्षिक लक्ष्य में से 20 प्रतिशत का उप लक्ष्य (अर्थात् 20 प्रतिशत का 4 प्रतिशत) एससी/एसटी उद्यमियों की एमएसईज के लिए लक्षित की जाएगी।

सार्वजनिक खरीद पालिसी के अनुपालन में वर्ष 2017-18 के दौरान प्रशासनिक आवश्यकताओं की खरीद पर एमएमटीसी ने 10.82 करोड़ रूपए का माल व सेवाएं (अर्थात् अपेक्षित 20 प्रतिशत की तुलना में 52.96 प्रतिशत) एमएसईज से खरीद की गई जिसमें एससी/एसटी उद्यमियों की एमएसईज भी शामिल थी। इसमें से 0.86 करोड़ रूपए ऐसी एसएमईज से की गई खरीद पर खर्च किए गए जिनका स्वामित्व

एससी/एसटी व्यक्तियों के पास था (यह राशि 39.74 प्रतिशत थी जबकि निर्धारित लक्ष्य 20 प्रतिशत में से 4 प्रतिशत था)। दिए गए आर्डर का पूर्ण निष्पादन हो जाने पर एमएसईज को समय पर भुगतान किया गया।

l koZ fud t ek; kš uk

दिनांक 1 अप्रैल, 2018 को कोई भी सार्वजनिक जमा राशि बकाया नहीं थी तथा कंपनी ने 31 मार्च, 2018 को समाप्त वित्तीय वर्ष के दौरान कोई भी सार्वजनिक जमा राशि आमंत्रित/स्वीकार नहीं की।

okf"koZ fj VuZ

कम्पनीज (प्रबंधन तथा प्रशासन) नियम 2014 के नियम 12 के साथ पठित धारा 92 के प्रावधानों के अनुरूप वार्षिक रिपोर्ट का सारांश निर्धारित फार्म-एमजीटी-9 में वर्णित है तथा यह संलग्न है।

l kfof/kd y fški j hkd kad hfj i kZ

वर्ष 2017-18 के लिए सांविधिक लेखा परीक्षकों की रिपोर्ट के साथ-साथ सांविधिक लेखा परीक्षकों की टिप्पणियों के प्रति प्रबंधतंत्र के उत्तर संलग्न हैं।

Hkj r d sfu; ad , oægky fški j hkd d hfVli f. k ka

दिनांक 31.03.2018 को समाप्त वर्ष के लिए कंपनी अधिनियम 2013 की धारा 143(6)(बी) के अंतर्गत कंपनी के स्टैंडअलोन लेखों के बारे में भारत के नियंत्रक एवं महालेखा परीक्षक (सीएंडएजी) ने "शून्य" टिप्पणियां की हैं। इस संबंध में भारत के नियंत्रक एवं महालेखा परीक्षक (सीएंडएजी) का दिनांक 30.7.2018 का पत्र संलग्न है। तथापि, दिनांक 31.3.2018 को समाप्त वर्ष के लिए कंपनी के समेकित लेखों पर भारत के सी एंड एजी की टिप्पणी अभी प्राप्त नहीं हुई है। टिप्पणी प्राप्त होने तथा इस संबंध में प्रबंधतंत्र द्वारा दिए जाने वाले उत्तर यदि कोई हो तो उसे वार्षिक आम बैठक में पटल पर रखा जाएगा।

l d šv^a y vkfW

कम्पनीज (प्रबंधकीय कार्मिकों की नियुक्ति तथा पारिश्रमिक) नियम 2014 के नियम 9 के साथ पठित कम्पनीज अधिनियम 2013 की धारा 204 के प्रावधानों के अनुरूप 31 मार्च, 2018 को समाप्त वित्त वर्ष के लिए कंपनी की सैक्रेट्रियल आडिट करने के लिए आपकी कंपनी ने मैसर्स ब्लैक एंड कंपनी, पेशेवर कंपनी सचिव, नई दिल्ली को दिनांक 31 मार्च 2018 को समाप्त वित्त वर्ष के लिए सैक्रेट्रियल आडिट करने के लिए नियुक्त किया। सैक्रेट्रियल आडिट रिपोर्ट (फार्म एमआर-3 में) तथा सैक्रेट्रियल आडिटर द्वारा की गई टिप्पणियों के संबंध में प्रबंधतंत्र द्वारा दिए गए उत्तर इस रिपोर्ट में संलग्न किए गए हैं।

d àuht v kf/kfu; e 2013 dh/kj k 186 d sgr _ . kj xkj šh v fkokfuškd kfooj . k

कंपनी अधिनियम 2013 की धारा 186 के तहत कवर ऋण तथा गारंटियों का विवरण नोट संख्या 6, 11, 34 तथा 36 में दिया गया है। ये नोट वित्तीय विवरणों का हिस्सा है। कंपनी ने कंपनीज अधिनियम 2013 के प्रावधानों के अनुसार बोर्ड द्वारा किए गए विधिवत अनुमोदन



पर जेवी कंपनी – मेसर्स नीलाचल इस्पात निगम लिमिटेड को अपनी दैनिक परिचालन गतिविधियों को चलाने के लिए पहले से मौजूद 1345 करोड़ रूपए की सीमा के अतिरिक्त 80 करोड़ रूपए की अतिरिक्त वर्किंग कैपिटल क्रेडिट सुविधा प्रदान की गई।

1. अर्थिक विवरण

संबंधित पार्टी के साथ कंपनी द्वारा किए गए सभी लेन-देन सामान्य व्यापार की श्रेणी के थे तथा इनको अलग नहीं किया जा सकता। वर्ष 2017-18 के दौरान किए गए लेन-देन के लिए लेखा परीक्षा समिति ने बहुप्रयोजन के लिए अनुमोदन किया। उक्त संबंधित पार्टी लेन-देन के लिए निदेशक मंडल तथा वार्षिक आम बैठक में शेरधारकों का अनुमोदन प्राप्त किया गया। इंड एएस-24 के अधीन आवश्यक समुचित प्रकटनों को वित्तीय विवरणों की टिप्पणी संख्या 42 में दर्शाया गया है। संलग्न प्रपत्र एओसी-2 में लेन-देन के विवरण उपलब्ध करवाए गए हैं।

निदेशक मंडल द्वारा अनुमोदित संबंधित पार्टी लेन-देन पर नीति को कंपनी की निम्नलिखित वेबसाइट पर अपलोड किया गया है:-
http://mmtclimited.com/files/.pdf/95_party_policy.pdf

2. लेखा परीक्षा

आपकी कंपनी द्वारा किए गए व्यापार से संबंधित विभिन्न जोखिमों का ध्यान रखने के लिए निदेशकों की लेखा परीक्षा समिति द्वारा यथा संस्तुत जोखिम प्रबंधन नीति का निदेशक मंडल ने अनुमोदन किया। कंपनी द्वारा अपनाए गए जोखिम प्रबंधन को संलग्न प्रबंधन परिचर्चा तथा विश्लेषण रिपोर्ट के भाग के रूप में उपलब्ध करवाया गया है, जोकि संलग्न है।

3. निकाय

वर्ष 2017-18 के दौरान आपकी कंपनी के माइका ग्रुप में कोई उत्पादन गतिविधि नहीं हुई। अतः कंपनीज (अकाउंट्स) नियम, 2014 के नियम 8(3) के प्रावधान यहां लागू नहीं होते।

4. कर्मचारियों का भुगतान

कंपनी अधिनियम (प्रबंधकीय कर्मचारियों की नियुक्ति तथा पारिश्रमिक) नियमावली के नियम 5(2), समय-समय पर संशोधित, के अनुसरण में ऐसा कोई कर्मचारी नहीं था जिसे वर्ष 2017-18 के दौरान 60 लाख रुपये प्रति वर्ष से अधिक अथवा 5 लाख रुपये प्रतिमाह से अधिक की राशि पारिश्रमिक के रूप में प्राप्त हुई हो।

5. कर्मचारी कल्याण



कंपनी अधिनियम, 2013 की धारा 134(5) के प्रावधानों के अनुसरण में आपके निदेशकों का कथन है कि:-

- ए) वार्षिक लेखों को तैयार करते समय मान्य लेखा मानकों का पालन किया गया है और यदि किन्हीं विशेष मामलों में ऐसा नहीं किया गया है, तो इस बारे में स्पष्टीकरण दिया गया है।
- बी) निदेशकों ने उन लेखा नीतियों का चयन किया तथा उन्हें निरंतर अपनाया और ऐसे निर्णय व आकलन किए जो वित्त वर्ष के लिए कंपनी के कार्यकलापों तथा दिनांक 31.03.2018 को समाप्त वर्ष के लिए कंपनी के लाभ व हानि की सत्य व सही स्थिति दर्शाने के लिए उचित एवं विवेकपूर्ण हैं।
- सी) इस अधिनियम के प्रावधानों के अनुसार कंपनी की परिसंपत्तियों की सुरक्षा हेतु तथा धोखाधड़ी व अन्य अनियमितताएं रोकने तथा उनका पता लगाने के संबंध में लेखों का समुचित रिकार्ड रखने के लिए निदेशकों ने उचित एवं पर्याप्त ध्यान दिया है।
- डी) निदेशकों ने वार्षिक लेखों को गोईंग कंसर्न के आधार पर तैयार किया है।
- ई) आपकी कंपनी के निदेशकों ने कंपनी द्वारा अपनाए जाने के लिए आंतरिक वित्तीय नियंत्रणों को विनिर्धारित किया है तथा उक्त आंतरिक वित्तीय नियंत्रण पर्याप्त हैं तथा ये प्रभावी रूप से कार्य कर रहे हैं।
- एफ) सभी लागू नियमों के प्रावधानों के अनुपालन को सुनिश्चित करने के लिए निदेशकों द्वारा समुचित सिस्टम बनाया गया है जो पर्याप्त है तथा प्रभावी रूप से कार्य कर रहा है।

6. यौन उत्पीड़न (रोकथाम, निषेध, तथा निवारण) अधिनियम, 2013 के अनुरूप

कंपनी में यौन उत्पीड़न (रोकथाम, निषेध, तथा निवारण) अधिनियम, 2013 के अनुरूप कंपनी में यौन उत्पीड़न संबंधी नीति बनाई गई है। यौन उत्पीड़न के संबंध में प्राप्त शिकायतों के निवारण के लिए आंतरिक शिकायत समिति (आईसीसी) बनाई गई है। सभी कर्मचारी (स्थायी, संविदात्मक, अस्थायी, प्रशिक्षु) इस नीति के अधीन हैं।

समीक्षाधीन वर्ष के दौरान उपरोक्त अधिनियम के तहत कंपनी को कोई शिकायत नहीं मिली।

कारपोरेट कार्यकलाप



दक्षिण अक्षांश; , काम के साथ ही प्रकृति को कदमों से अलग करने के लिए



एक ही दिशा में चलने के लिए



एक ही दिशा में चलने के लिए



, एक ही दिशा में चलने के लिए



, एक ही दिशा में चलने के लिए



एक ही दिशा में चलने के लिए



, एक ही दिशा में चलने के लिए



एक ही दिशा में चलने के लिए

funskd e&y

दिनांक 1 अप्रैल 2017 से निदेशक मंडल में निम्नलिखित परिवर्तन हुए :-

funskd dk uke	J shk	fu; Pr@dK Zky l ekfir dhrkjk	fu; Pr@dK Zky l ekfir
श्री आनंद त्रिवेदी	निदेशक (विपणन)	03.07.2017	कार्यकाल समाप्ति
डॉ इन्द्र जीत सिंह	सरकार द्वारा नामित निदेशक	28.09.2017	कार्यकाल समाप्ति
श्री सुनील कुमार	सरकार द्वारा नामित निदेशक	17.10.2017	नियुक्ति
श्री जे.के. दादू	सरकार द्वारा नामित निदेशक	16.03.2018	कार्यकाल समाप्ति
डा. एस.सी. पांडेय	सरकार द्वारा नामित निदेशक	19.03.2018	नियुक्ति
श्री उमेश शर्मा	निदेशक (वित्त)	11.10.2017	नियुक्ति
श्री पी.के. जैन	निदेशक (विपणन)	14.05.2018	कार्यकाल समाप्ति
श्री जे. रवि शंकर	निदेशक (विपणन)	04.07.2018	नियुक्ति

निदेशक मंडल उन सभी निदेशकों की प्रशंसीय सेवाओं और योगदान के लिए आभार प्रकट करता है जिनका दिनांक 01.04.2017 से तथा इसके बाद से निदेशक मंडल के सदस्य के तौर पर कार्यकाल समाप्त हो गया। निदेशक मंडल सर्वश्री सुनील कुमार, डा. एस.सी. पांडेय, श्री उमेश शर्मा तथा श्री जे. रवि शंकर का स्वागत भी करता है तथा यह विश्वास व्यक्त करता है कि इन सभी के व्यापक तथा बहुआयामी अनुभव से कंपनी को असीम लाभ होगा।

निदेशकों की क्रमवार सेवानिवृत्ति से संबंधित कंपनी के आर्टिकल ऑफ एसोसिएशन के अनुच्छेद 87(4)(ए) के प्रावधान के अनुसार श्री ए. सौधी, निदेशक (विपणन) वार्षिक आम सभा में सेवानिवृत्त होंगे और पात्र होने के कारण उन्होंने पुनर्नियुक्ति हेतु प्रस्ताव किया है।

v kHkj

आपके निदेशकगण सभी स्टैकहोल्डर्स, शेयरहोल्डर्स, वाणिज्य विभाग, सभी सरकारी एजेंसियों, आरबीआई और अन्य बैंकों, रेलवे, कस्टम्स, पोर्ट, ग्राहकों, आपूर्तिकारों और अन्य व्यवसायी भागीदारों के प्रति उनके द्वारा वर्ष के दौरान दिए गए सर्वोत्तम समर्थन एवं सहयोग के लिए आभार प्रकट करते हैं। आपके निदेशकगण कंपनी के सभी कर्मचारियों के प्रयासों, कठिन परिश्रम तथा कंपनी की प्रगति में उनके द्वारा दिए गए निरंतर योगदान की भी सराहना करते हैं।

निदेशक मंडल के आदेश से

हस्ता.

108 çdk k/2

अध्यक्ष एवं प्रबंध निदेशक

Miv kbZu %02988628

दिनांक 14.08.2018



भारत की अर्थव्यवस्था 2017-18

निवेश, निर्माण तथा निरंतर हो रहे व्यापार में रिकवरी तथा कमोडिटी

मूल्यों में मजबूती से कमोडिटी निर्यातक विकासशील अर्थव्यवस्थाओं को लाभ होने के कारण वर्ष 2017 में आशा से अधिक आर्थिक विकास की तुलना में विश्व बैंक ने वर्ष 2018 में 3.1 प्रतिशत, आर्थिक विकास का पूर्वानुमान किया है। प्रमुख बैंकों द्वारा अपने संकटकाल के पश्चात समायोजन को धीरे-धीरे समाप्त करने तथा निवेश स्तर में सुधार के कारण वर्ष 2018 में विकसित अर्थव्यवस्थाओं में 2.2 प्रतिशत की न्यूनतम वृद्धि की आशा है। चूंकि कमोडिटी निर्यातकों की गतिविधियों में निरंतर सुधार हो रहा है इसलिए उभरते बाजारों तथा संपूर्ण विकासशील अर्थव्यवस्थाओं में वर्ष 2018 में 4.5 प्रतिशत की मजबूती का अनुमान है।

उत्पादकता वृद्धि में गिरावट, कमजोर निवेश तथा वैश्विक कामगार बल की अधिक आयु के परिणामस्वरूप संभावित विकास में कमी हुई है। यह कमी बहुत व्यापक है जिससे वैश्विक जीडीपी के 65 प्रतिशत से अधिक अर्थव्यवस्थाएं प्रभावित हुई हैं। इस संभावित विकास को और अधिक मजबूत बनाने के प्रयासों के बिना यह गिरावट अगले दशक तक बढ़ सकती है तथा इससे जहां औसत वैश्विक विकास में एक चौथाई प्रतिशत की कमी हो सकती है वहीं उभरते बाजारों तथा विकासशील अर्थव्यवस्थाओं की उस अवधि में औसत विकास में आधा प्रतिशत तक की कमी हो सकती है।

वर्ष 2017 के लिए विश्व बैंक द्वारा अद्यतन किए गए आंकड़ों के अनुसार भारत विश्व की छठी सबसे बड़ी अर्थव्यवस्था बन गई है।

मामूली जीडीपी में यह विश्व की सबसे बड़ी अर्थव्यवस्था होने के साथ-साथ क्रय शक्ति, समानता पर्चेजिंग पावर पारिटी (पीपीपी) में यह तीसरी सबसे बड़ी अर्थव्यवस्था है।

वर्ष 1991 के आर्थिक उदारीकरण के पश्चात भारत ने वार्षिक 6%-7% की औसत जीडीपी वृद्धि प्राप्त की है। वित्त वर्ष 2015 तथा 2018 में चीन की अर्थव्यवस्था के स्तर को लांघते हुए भारतीय अर्थव्यवस्था विश्व की सबसे तीव्र गति से वृद्धि करने वाली प्रमुख अर्थव्यवस्था बन गई है। गत वर्ष को समाप्ति पर भारत का सकल घरेलू उत्पाद (जीडीपी) 2.597 ट्रिलियन डॉलर आंका गया। कई तिमाहियों की मंदी के पश्चात, जुलाई 2017 से देश की अर्थव्यवस्था ने मजबूती से वापसी की है। कई रूपों में वर्ष 2017-18 भारतीय अर्थव्यवस्था के लिए आदर्श वर्ष था। भारत ने अपने परोक्ष कर सिस्टम को पूर्णतः व्यापक जीएसटी में परिवर्तित किया है।

अंतर्राष्ट्रीय मुद्रा कोष आईएमएफ ने पुनः पुष्टि की है कि वर्ष 2018 में

7.4 प्रतिशत की विकास दर के साथ भारतीय अर्थव्यवस्था तीव्र गति के साथ बढ़ती हुई एक प्रमुख अर्थव्यवस्था बनेगी तथा मध्यम अवधि संभावनाएं अनुकूल होने के कारण वर्ष 2019 में यह 7.8 प्रतिशत तक बढ़ेगी।

अंतर्राष्ट्रीय मुद्रा कोष की एशिया एवं पैसिफिक आर्थिक आउटलुक के अनुसार विमुद्रीकरण तथा वस्तु एवं सेवा कर आरंभ करने के प्रभावों से भारत मुक्त हो रहा है।

उपरोक्त अंतरराष्ट्रीय व्यापारिक परिवेश में आपकी कंपनी ने पिछले

वित्तीय वर्ष के 11593 करोड़ रुपए की तुलना में वर्ष 2017-18 में 15757 करोड़ रुपए का कारोबार किया। इस कारोबार में 1795 करोड़ रुपए का निर्यात, 11878 करोड़ रुपए का आयात तथा 2084 करोड़ रुपए का घरेलू व्यापार शामिल है। यूरिया के औसत मूल्य में आई गिरावट, कोल इंडिया द्वारा कोयले की घरेलू सप्लाई में की गई बढ़ोतरी के कारण सरकारी पावर प्लांटों के लिए स्टीम कोल का आयात न करना, आयरन ओर की माइनिंग पर लगा प्रतिबंध जिसके कारण निर्यात आदि में आई कमी जैसी विभिन्न बाधाओं के बावजूद गत वर्ष की तुलना में निष्पादन में लगभग 36 प्रतिशत की वृद्धि हुई है। आपकी कंपनी ने वर्ष 2016-17 के 224.45 करोड़ रुपए की तुलना में इस वर्ष 333.45 करोड़ रुपये का व्यापारिक लाभ अर्जित किया। सामान्य गतिविधियों से कर पूर्व लाभ वर्ष 2016-17 के 81.23 करोड़ रुपए की तुलना में 59.13 करोड़ रुपए रहा। कंपनी ने पिछले वर्ष के 57.06 करोड़ रुपए की तुलना में इस वर्ष 48.84 करोड़ रुपए का निवल लाभ दर्ज किया है। इस प्रकार प्रत्येक 1 रुपए की फेस वैल्यू के शेयर का दिनांक 31.03.2018 को अर्जन प्रति शेयर 0.49 रुपए है। इसके अलावा, एमएमटीसी निरंतर जीरो दीर्घावधि ऋण वाली कंपनी बनी हुई है।

दिनांक 31 मार्च 2018 को कंपनी की निधियों के स्रोत में 1449.45 करोड़ रुपए का शेयरहोल्डर्स फंड था जिसमें 100 करोड़ रुपए की इक्विटी शेयर पूंजी तथा नॉन करंट एवं करंट देयताओं के क्रमशः 184.16 करोड़ रुपए तथा 3783.94 करोड़ रुपए शामिल हैं। दिनांक 31 मार्च 2018 को इन निधियों का उपयोग अन्य के साथ-साथ 835 करोड़ रुपए नॉन करंट परिसंपत्तियों तथा 4582.55 करोड़ रुपए



करंट परिसंपत्तियों में किया गया है।

v kʌfj d fu; æ. kʌfj; k

एमएमटीसी में दैनिक मामलों का प्रबंधन विभिन्न प्रबंधकीय स्तरों पर सुपरिभाषित शक्तियों के प्रत्यायोजन के अनुसार किया जाता है। निदेशक मंडल द्वारा गठित संबंधित निदेशक समितियों जिनका विवरण संलग्न कारपोरेट गवर्नेंस की रिपोर्ट में दिया गया है, द्वारा प्रमुख मामलों पर सतर्कतापूर्ण निर्णय लेने के लिए विचार विमर्श के आधार पर किया जाता है।

एमएमटीसी की एक सुव्यवस्थित आंतरिक लेखा परीक्षा प्रणाली तथा प्रक्रिया है जो इसकी विभिन्न गतिविधियों के अनुरूप है। निगम का एक प्रभावी आंतरिक लेखा परीक्षा प्रभाग है जो पूरे वर्ष लेखा परीक्षा के लिए बाहरी लेखा परीक्षा करने वाली फर्मों के साथ मिलकर काम करता है। गत वित्त वर्ष के दौरान बुलियन लेन देन की समवर्ती लेखा परीक्षा द्वारा आंतरिक नियंत्रणों को सशक्त बनाने के लिए अनेक पहल की गई। आलोच्य वर्ष के दौरान भी पूर्व वर्षों के दौरान किए गए बुलियन लेन देन के लिए विशेष लेखा परीक्षा को जारी रखा गया। आंतरिक नियंत्रण प्रणालियों, व्यापारिक प्रस्तावों पर जोखिम निर्धारण तथा विभिन्न व्यापार करने के लिए सिस्टेमेटिक एसओपी का ध्यान रखने के लिए सुपरिभाषित आंतरिक नियंत्रण संहिता (मैनुअल), कारपोरेट जोखिम प्रबंधन नीति तथा एमएमटीसी के निदेशक मंडल द्वारा अनुमोदित विभिन्न व्यापारों के लिए व्यापार व आंतरिक नियंत्रण संहिता (मैनुअल) बनाए गये हैं।

वित्तीय रिपोर्टों पर कंपनी के सांविधिक लेखा परीक्षकों तथा आंतरिक लेखा परीक्षकों की चिंताओं एवं टिप्पणियों की जानकारी प्राप्त करने के लिए निदेशकों की लेखा परीक्षा समिति उनके साथ नियमित रूप से बैठकें करती है। प्रबंधन द्वारा लेखा परीक्षा समिति के आदेशों का गंभीरता से कार्यान्वयन किया जाता है।

I gk d d'əuh

अक्तूबर 1994 में निगमित एमएमटीसी ट्रांसनेशनल पीटीई लिमिटेड, सिंगापुर (एमटीपीएल) आपकी कंपनी के पूर्ण स्वामित्व वाली कंपनी है जिसका उद्देश्य साउथ ईस्ट एशिया के बाजारों में व्यापार तथा वाणिज्य के उदारीकरण/वैश्वीकरण के अवसरों का लाभ उठाना है। यह कंपनी कमोडिटी की ट्रेडिंग करती है तथा इसने स्वयं को सिंगापुर की एक विश्वसनीय तथा प्रतिष्ठित कंपनी के रूप में स्थापित कर लिया है।

विगत वर्ष के 113.17 मिलियन अमरीकी डालर की तुलना में वित्त वर्ष 2017-18 के दौरान एमटीपीएल ने 11.84 मिलियन अमरीकी डालर का कुल व्यापार किया। वित्त वर्ष 2016-17 के दौरान अर्जित 0.04 मिलियन अमरीकी डालर के सकल लाभ की तुलना में वित्त वर्ष 2017-18 में एमटीपीएल की सकल हानि 0.38 मिलियन अमरीकी डालर की थी। दिनांक 31 मार्च 2018 को एमटीपीएल की नेटवर्थ 12.01 मिलियन अमरीकी डालर थी।

o'kZ2017&18dsfy, I egok fct us I ehkk

[kʌt

आपकी कंपनी के खनिज समूह ने पांच दशकों की अवधि के दौरान खनिज के व्यापार में अहम भूमिका निभाई है। पिछले दशक में एमएमटीसी ने अपने मिनरल पोर्टफोलियो को मजबूत करते हुए, बाजार की अनिश्चिताओं का सामना करने के लिए गतिशील तथा विवेकशील रणनीतियां अपनाकर अपने इंफ्रास्ट्रक्चर की सुविधाओं में विस्तार किया। साथ ही इसने अपनी व्यापार वचनबद्धताओं पर पूरा ध्यान देने के साथ-साथ सेवा तथा उत्पादों की गुणवत्ता को भी बढ़ावा दिया। गुप मूल्यसंवर्धन के क्षेत्र में अपनी स्पर्धा बढ़ाने के लिए यह समूह निरंतर प्रयासरत है। खनिजों के मूल्य संवर्धन को

एमएमटीसी द्वारा और अधिक प्रोत्साहित किया गया है। एमएमटीसी द्वारा संयुक्त रूप से प्रोन्नत 1.1 मिलियन प्रतिवर्ष उत्पादन क्षमता का उद्यम प्रतिवर्ष 2.2 मिलियन टन के विभिन्न प्रकार के खनिजों का उपभोग करता है जिनकी व्यवस्था एमएमटीसी द्वारा की जाती है।

वर्ष 2017-18 के दौरान आपकी कंपनी के खनिज गुप द्वारा रुपए 1316 करोड़ रुपये के कारोबार का लक्ष्य प्राप्त किया गया है। जिसमें 1090.54 करोड़ रुपए का आयरन ओर, क्रोम ओर तथा लगभग 190.88 करोड़ रुपए का क्रोम ओर एवं क्रोम कोन्सैन्ट्रेट शामिल है। वर्तमान विदेश व्यापार नीति के अनुसार एमएमटीसी द्वारा लौह अयस्क (64 प्रतिशत एवं अधिक एफई मात्रा), क्रोम अयस्क एवं कन्सट्रेटस तथा मैंगनीज अयस्क का निर्यात किया जा सकता है। गुप ने 23.74 करोड़ रुपए के लौह अयस्क/गौण खनिजों की घरेलू ट्रेडिंग के साथ-साथ 7.49 करोड़ रुपए के डोलोमाईट, क्वार्टजाईट एवं लाईम स्टोन की घरेलू ट्रेडिंग करने से 31.23 करोड़ रुपए के कुल व्यापार का लक्ष्य प्राप्त कर लिया है।

आयरन ओर माइनिंग पर चल रहे प्रतिबंध तथा बेल्लारी-होस्पेट सैक्टर से निर्यात के लिए परिवहन पर लगी रोक, ईस्टर्न सैक्टर से निर्यात का नियमन, भारतीय मूल के आयरन ओर का एफओबी पर अप्रतिस्पर्धात्मक मूल्य होना तथा दूसरे आपूर्तिकर्ता जैसे कि आस्ट्रेलिया, ब्राजील में (निर्यात तथा निर्यात ड्यूटी के लिए रेल भाड़े में वृद्धि के कारण) आयरन ओर की मांग/मूल्य के अन्तर्राष्ट्रीय बाजार में कम रहने के कारण तथा चीन की अर्थव्यवस्था में सामान्य रूप से आई मंदी, आयरन ओर की घरेलू मांग में आई वृद्धि इत्यादि का वर्ष 2017-18 के दौरान आयरन ओर निर्यात की मांग पर प्रभाव पड़ रहा है। इस कारण प्रतिस्पर्धा के बावजूद भी एमएमटीसी समीक्षा वर्ष के दौरान अपनी मुख्य निर्यातक की भूमिका को बरकरार रखे हुए है। एमएमटीसी ने स्वयं को कई दशकों से जापानी तथा दक्षिणी कोरियाई बाजारों में विश्वसनीय आपूर्तिकर्ता के रूप में स्थापित किया हुआ है तथा कंपनी का यह पोर्टफोलियो एमएसटीसी को स्थाई व्यापार दिलाता रहेगा।

परिवीक्षाधीन वर्ष के दौरान केंद्र सरकार द्वारा दिनांक 01.04.2018 से 31.03.2021 तक तीन वर्षों के लिए एमएमटीसी लिमिटेड द्वारा जापानी स्टील मिल्स (जेएसएमएस) तथा पास्को, दक्षिण कोरिया को 64 प्रतिशत एफई मात्रा के ग्रेड वाले (लम्पस तथा फाईस) लौह अयस्क की आपूर्ति के लिए दीर्घावधि करार (एलटीए) का अनुमोदन किया गया है। एलटीए के अंतर्गत लौह अयस्क के निर्यात से पुराने साझेदार देशों के साथ भारत का द्विपक्षीय व्यापार मजबूत होगा। इससे जापान तथा दक्षिण कोरिया का निर्यात बाजार प्राप्त किया जा सकेगा जिसके परिणामस्वरूप मूल्यवान विदेशी मुद्रा का अंतर्वाह होगा। इस करार से भारत अपने अयस्कों के लिए जहां अंतर्राष्ट्रीय बाजार में अपनी पहुंच बनाएगा, वही खनन लाजिस्टिक्स तथा संबंधित क्षेत्रों में अपरोक्ष या परोक्ष रोजगार भी उपलब्ध करवा सकेगा।

क्रोम अयस्क क्रोम कन्सट्रेट्स का निर्यात एमएमटीसी द्वारा सरणीकृत है



जबकि आयात ओजीएल के अंतर्गत किए जाते हैं। निर्यात के लिए एमएमटीसी को माल वाणिज्यिक खदान मालिकों एवं प्रोसेसरस द्वारा उपलब्ध करवाया जाता है। भारत के सर्वाधिक ज्ञात क्रोमाइट भंडार ओडिशा के जाजपुर जिले की सुकिंदा घाटी में हैं। देश के कुल 344 एमएमटी भंडार में लगभग 95 प्रतिशत उड़ीसा राज्य में उपलब्ध हैं। अधिकतम खदान मालिक फ़ैरो-क्रोम उत्पादक भी हैं। फ़ैरो-क्रोम उद्योग देश में उत्पादित क्रोम का लगभग 90 प्रतिशत उपभोग करता है जिससे निर्यात के लिए बहुत कम अधिशेष रहता है।

पर्यावरणीय क्लियरेंस के बिना ओडिशा में खनन कंपनियों के कार्यकलापों पर पर शत-प्रतिशत दंड लगाने के अगस्त 2017 में सर्वोच्च न्यायालय के आदेश के कारण क्रोम अयस्क खनन की गतिविधियां प्रभावित हुई है। वाणिज्यिक खदानों का पट्टा (लीज) दिनांक 31 मार्च 2020 को समाप्त हो रहा है जबकि कैप्टिव खदानों का पट्टा (लीज) 31 मार्च 2030 को समाप्त होगा।

मैंगनीज अयस्क का निर्यात एमएमटीसी द्वारा सरणीकृत है जबकि आयात ओजीएल के अंतर्गत किए जाते हैं। तथापि, एमओआईएल, भारत सरकार का उपक्रम अपनी खदानों से खनन किए गए मैंगनीज अयस्क को सीधे ही निर्यात कर सकती है। अधिकतर खदानों/उत्पादन का नियंत्रण एमओआईएल द्वारा किया जाता है। यद्यपि भारत के पास 475 एमएमटी के प्रमाणित भंडार हैं फिर भी लगभग 2.4 एमएमटी के आस-पास वार्षिक उत्पादन है। भारत में मैंगनीज की वार्षिक लागत 5 एमएमटी है। चूंकि भारत में उच्च ग्रेड के मैंगनीज अयस्क की कमी है इसलिए उत्पादित लगभग संपूर्ण अयस्क का घरेलू उद्योगों द्वारा उपभोग कर लिया जाता है। तीन वर्षों के अंतराल के पश्चात चालू वर्ष के दौरान एमएमटीसी ने लो-ग्रेड फाईस की एक खेप भेजी है। घरेलू बाजार में लम्पी अयस्क की अच्छी मांग होने के कारण घरेलू उद्योग द्वारा संपूर्ण उत्पादन का उपभोग किया जाता है। भारत में इस्पात उत्पादन/उपभोग में वृद्धि इस समूह के लिए चुनौती है जिसके परिणामस्वरूप घरेलू उद्योगों से लौह अयस्क, क्रोम अयस्क तथा मैंगनीज अयस्क की मांग में बढ़ोतरी होगी। इससे भविष्य में निर्यात के लिए इन उत्पादों की उपलब्धता प्रभावित हो सकती है। गंभीर प्रतिस्पर्धा, प्रतिस्पर्धियों द्वारा असुरक्षित क्रेडिट तथा मूल्यों में तीव्र उतार-चढ़ाव आदि इस समूह की चुनौतियां हैं। वर्तमान 30 प्रतिशत निर्यात ड्यूटी के साथ-साथ टैरिफ एवं नान-टैरिफ बैरियर्स का संभावित समावेशन भी एक चुनौती है। अधिक फ़ैरो-क्रोम के निर्यात से, निर्यात के लिए क्रोम अयस्क एवं क्रोम कन्संट्रेट्स की उपलब्धता प्रतिकूल रूप से प्रभावित होगी।

वाणिज्यिक खदान मालिकों द्वारा प्रस्तुत किए गए क्रोम अयस्क/कन्संट्रेट्स के निर्यात हेतु वर्तमान व्यापार पर केंद्रित होने के साथ-साथ यह समूह छोटे खदान मालिकों तथा ट्रेडर्स से सहयोग की योजना बना रहा है। आपकी कंपनी खानों को विकसित करने के अतिरिक्त अपने पोर्टफोलियो में नए बिजनेस शामिल करने के लिए विवधीकरण पर अपना ध्यान केंद्रित कर रही है।



जिम्स एण्ड ज्वेलरी सैक्टर की भारतीय अर्थव्यवस्था में महत्वपूर्ण भूमिका है।

यह देश के सकल घरेलू उत्पाद में लगभग 6 से 7 प्रतिशत का योगदान देता है। यह एक तेज गति से फैलने वाला सैक्टर है जो पूर्णतः निर्यात-मुख्य व अधिक श्रम खपत करने वाला है।

आपकी कंपनी बुलियन व्यापार में मार्केट लीडर की हैसियत रखती है जो कि पूरे भारत में फैले केन्द्रों से ऑपरेट करने की क्षमता रखती है। आपकी कंपनी को अदभुत उत्पाद व सेवाएं ऑफर करने की सहजता प्राप्त है जो कि ग्राहक के साथ सही रिश्ते बनाए रखने में सक्षम है।

बुलियन की कीमतों में भारी अस्थिरता तथा भारतीय रुपए व यूएस डॉलर की विनिमय दर में भारी अस्थिरता के बावजूद हम अपनी स्थिति को बरकरार रखने में सफल रहे हैं। आपकी कंपनी के बहुमूल्य धातु गुप का 10106.6 करोड़ रुपए के कारोबार का योगदान रहा है जो कि कंपनी के कुल कारोबार का लगभग 61.27 प्रतिशत है। इस गुप के कारोबार में 8938.38 करोड़ रुपए का सोने तथा चांदी का आयात, 1167.94 करोड़ रुपए का घरेलू व्यापार तथा 0.27 करोड़ रुपए के गोल्ड मैडालियन का निर्यात शामिल है। निर्यातकों के साथ-साथ घरेलू ट्रेडर्स/ज्वेलर्स को आपूर्ति के लिए बुलियन, जो भारत के जैम्स एवं ज्वेलरी उद्योग के लिए मूल कच्चा माल है, के आयात के लिए एमएमटीसी एक नामित एजेंसी है। वर्ष 2017-18 के लिए देश के बुलियन ट्रेड में एमएमटीसी की भागीदारी सोने के लिए 3.2 प्रतिशत तथा चांदी के लिए 15.38 प्रतिशत है। एक नामित बॉडी के रूप में काम करते हुए, एमएमटीसी भारत सरकार के साथ मिलकर देश से जैम्स व ज्वेलरी का निर्यात करने के लिए नीति बनाने तथा पैन इंडिया के आधार पर ज्वेलरी सैक्टर का विकास करने में एक महत्वपूर्ण भूमिका का निर्वाह करती है। वर्ष 1980 से, जब झण्डेवाला ज्वेलरी कॉम्प्लैक्स को वाणिज्य मंत्रालय ने मंजूरी दी तब से ही, हमें सरकार का सहयोग प्राप्त होता रहा है। इस क्रम में एमएमटीसी को सितंबर 1982 से डीटीए को भी गोल्ड सप्लाय करने के लिए नामित एजेंसी बनाया गया है।

भारत सरकार की गोल्ड मोनेटाइजेशन स्कीम के अंतर्गत एमएमटीसी को दो प्रमुख प्रोजेक्ट्स नामतः इंडियन गोल्ड कायन की बिक्री तथा सरकार के मध्यम एवं दीर्घ कालिक गोल्ड डिपोजिटर्स के लिए ई-ऑक्शन के महत्वपूर्ण प्रोजेक्ट्स लागू करने का काम सौंपा गया है। इससे घरेलू स्वर्ण को अर्थव्यवस्था में संचारित करने को प्रोन्नत किया जा सकेगा तथा बुलियन आयात में कमी लाकर मूल्यवान विदेशी मुद्रा की भी बचत की जा सकेगी। इस समूह ने पहले ही 4 मी.टन स्वर्ण की बिक्री की है तथा व्यापार की मात्रा अधिक प्रति आशान्वित है। इस समूह ने बोली (आक्शन) द्वारा मंदिरों में रखी बहुमूल्य धातुओं की बिक्री आरंभ कर दी है तथा इसके लिए अन्य कई मंदिरों से संपर्क किया जा रहा है। दक्षिण भारत के अनेक मंदिरों का दौरा किया गया है तथा ई-आक्शन द्वारा 20 मी. टन से अधिक चांदी की बिक्री की गई है।

इस समूह ने वर्ष 2017-18 के दौरान घरेलू बाजार में 55.16 करोड़ रुपए मूल्य के इंडियन गोल्ड कायन्स (आईजीसी) की बिक्री की है। आपकी कंपनी ने इंडियन गोल्ड कायन्स की बिक्री के लिए बैंकों के साथ गठजोड़ किया है। इंडियन गोल्ड कायन्स की बिक्री के लिए वितरण नेटवर्क को और बढ़ाने के लिए प्रयास किए जा रहे हैं। एमएमटीसी की सर्वोत्कृष्ट गतिविधि "स्वर्णोत्सव" का आयोजन किया गया।

शोरूम बिक्री करने के साथ-साथ आपकी कंपनी विभिन्न कारपोरेट्स को भी स्वर्ण/चांदी के मेडालियनों की आपूर्ति कर रही है।

कंपनी के संयुक्त उद्यम एमएमटीसी पैप इंडिया प्रा. लिमिटेड का कारोबार 34,022.43 करोड़ रुपए का रहा जिसमें (करोपरान्त) 43.69



करोड़ रुपए का लाभ रहा। एमएमटीसी ने वित्त वर्ष के दौरान एमपीआईपीएल द्वारा निर्मित 1.68 मी. टन गोल्ड बार तथा 5.9346 मी. टन चांदी की बिक्री की है।

आभूषणों के खुदरा व्यापार के एक अन्य संयुक्त उपक्रम अर्थात एमएमटीसी गीतांजलि लिमिटेड ने वर्ष 2016-17 में प्राप्त किए 26.62 करोड़ रुपए के कुल व्यापार की तुलना में वर्ष 2017-18 के लिए कुल व्यापार की सूचना नहीं दी है। वर्ष 2017-18 के दौरान बीच में ही व्यापार बाधित हो गया तथा कंपनी के प्रवर्तकों के साथ किए गए एसएचए की शर्तों के अनुरूप एमएमटीसी ने “निकलने” का विकल्प लिया।

स्वर्ण व्यापारियों में बढ़ती प्रतिस्पर्धा के कारण, इस व्यापार में होने वाले लाभ में निरंतर कमी देखी गई है। गुड्स एवं सर्विस टैक्स (जीएसटी) के आ जाने से इस उद्योग के आकार में परिवर्तन की संभावना है।

भारत में इस धातु, के पारंपरिक महत्व के कारण, जिसमें बदलाव लाना कठिन है, मांग के मजबूत रहने पर इस वर्ष सोने की मांग मजबूत रहने की आशा है।

चूंकि खदान आपूर्ति के संकुचित होने तथा औद्योगिक एवं ज्वैलरी की मांग में वृद्धि होने की संभावना है इसलिए वर्ष 2018 में मजबूत फंडामेंटल्स पर चांदी के मूल्यों में उत्तरोत्तर रुझान की आशा है।

आपकी कम्पनी का बहुमूल्य धातु समूह निरंतर ग्राहक संपर्क द्वारा विभिन्न स्थानों के बड़े ग्राहकों को वापस लाने, तथा जयपुर तथा नोएडा, एनसीआर में एसईजैड इकाईयां स्थापित होने के कारण डीटीए प्रचालनों को बढ़ाने के लिए प्रयासरत रहेगा। डीटीए में बिक्री बढ़ाने के लिए एफटीडब्ल्यू जैड द्वारा बुलियन आयात के लिए सरल प्रक्रिया का आरंभ किया जा रहा है।

प्रतिस्पर्धात्मक मूल्य पर पर्याप्त आपूर्ति के लिए तथा पर्याप्त आपूर्ति बेस बनाने के लिए नए एलबीएमए विदेशी आपूर्तिकर्ताओं के नामांकन करने की संभावनाओं का पता लगाया जा रहा है। सिटी बैंक, स्टैंडर्ड चार्टर्ड बैंक, एचएसबीसी आदि जैसे आपूर्तिकर्ताओं के साथ हम पुनः व्यापार आरंभ करने की प्रक्रिया में हैं तथा जीएमएस योजना के अंतर्गत बुलियन बार्स के ई-आक्शन को सफलतापूर्वक रोलआउट करते हैं। डोर इम्पोर्ट बिजनेस की तरह यह समूह व्यापार के नए आयामों की खोज करेगा जिसके लिए यह सरकारी विभागों के साथ उत्साह के साथ संपर्क में है। साथ ही करस्टम विभाग द्वारा जब्त किए गए तथा प्रमुख मंदिरों के न्यासों (ट्रस्ट) के पास उपलब्ध स्वर्ण/चांदी की ई-आक्शन के प्रयास भी करेगा। यह समूह सभी बुलियन केंद्रों पर ग्राहक मिलन की योजना बना रहा है जिसके पश्चात नए ग्राहकों के नामांकन अथवा वर्तमान ग्राहकों के साथ व्यापार पुनः आरंभ करने के लिए मार्केटिंग ड्राईव की भी योजना है। ग्राहकों को अपने अनुकूल बनाने के लिए समुचित अनुवर्ती प्रक्रिया आरंभ की जाएगी।



अलौह धातु उद्योग

घरेलू अलौह धातु उद्योग में मूल अलौह धातुओं के निर्यात, गौण धातुएं तथा फ़ैरो-एलॉयस एवं विदेशी ट्रेडर्स व्यापक रूप से शामिल हैं। विश्व में भारत अल्युमिनियम, तांबे, तथा जिंक का सबसे बड़ा उत्पादक है। विगत कुछ वर्षों में घरेलू निर्माताओं ने विभिन्न स्टॉक प्वाइंट्स द्वारा अपनी पहुंच को बढ़ाया है तथा इस प्रक्रिया में समय को कम किया है। फ़ैरो-सिलिकन, फ़ैरो-मैंगनीज, उच्च कार्बन वाले फ़ैरो-क्रोम आदि जैसे एलायज के निर्माताओं ने विगत कुछ दशकों में अपने प्रचालनों को बढ़ाया है। इन विनिर्माताओं ने जिन्होंने इस्पात संयंत्रों के आस-पास आरंभ में अनुषांगी उद्योग के रूप में कार्य शुरू किया था, उन्होंने अंतर्राष्ट्रीय निर्यात बाजार में अनुभव प्राप्त किया है। यूरोप तथा एशिया से बाहर आधारित बड़ी मल्टीनेशनल ट्रेडिंग कंपनियों का भारत के आयात बाजार पर प्रभुत्व है। विश्व के सबसे बड़े कमोडिटीज के ट्रेडर्स भारतीय बाजार में सक्रिय हैं। विदेशी ट्रेडर्स द्वारा अधिकांश आयातित माल की बिक्री भारत में उनके ग्राहकों को अथवा हाईसीज आधार पर सीधे ही की जाती है।

वर्ष 2017-18 के दौरान आपकी कंपनी के मेटल ग्रुप ने 1063.72 करोड़ रुपए का कारोबार किया जिसमें 401.24 करोड़ रुपए पिग आयरन तथा 0.84 करोड़ रुपए के स्लैग का निर्यात जिंक, निकल कोबाल्ट तथा टिन जैसी अलौह धातुओं के 244.94 करोड़ रुपए का आयात, आन्टीमोनी जैसे औद्योगिक कच्चे माल का 0.81 करोड़ रुपए का आयात तथा पिग आयरन, स्लैग, बिलेट्स इत्यादि स्टील प्रोडक्ट्स में 415.91 करोड़ रुपए का घरेलू व्यापार शामिल है। पिग आयरन का उत्पादन एमएमटीसी के ओडिशा सरकार के साथ स्थापित मैसर्स नीलाचल इस्पात निगम लिमिटेड एक संयुक्त उद्यम द्वारा किया जाता है।

एमएमटीसी की शक्ति इसके सप्लायर बेस में निहित है जिसमें सभी बेस व माइनर व मेजर धातु के प्रतिष्ठित अन्तर्राष्ट्रीय सप्लायरों सहित प्रमुख पीएसयू, रेलवे तथा आयुद्ध फ़ैक्ट्री शामिल हैं जो एक स्थायी व्यापार स्रोत को सुनिश्चित करते हैं। तथापि, नॉन स्टैंडर्डर्डिज्ड तथा कस्टम स्पेसिफ़ाइड माल इम्पैनलड सप्लायर के पास उपलब्ध नहीं है। आयातित अलौह धातु की खरीद में लगभग 3-4 सप्ताह का समय लगता है जो कि स्थानीय उद्योगों को सप्लाय करने में कठिनाई उत्पन्न करता है।

एनएफएम व्यापार में विदेशी आपूर्तिकर्ताओं के संयोजन के साथ-साथ एमएमटीसी के व्यापक बिक्री नेटवर्क द्वारा एनएफएम तथा गौण धातुओं तथा विभिन्न व्यापारिक करारों के अंतर्गत एशियन देशों से प्राप्त की गई अलौह धातुओं एवं धातु एलायज की बिक्री के अवसर हैं। गौण एवं पुनःचक्रित धातुओं के घरेलू उत्पादन में वृद्धि तथा ग्राहकों द्वारा गौण रिफ़ाईनिंग एवं स्मेल्टिंग संयंत्रों को स्थापित करने तथा विगत पांच वर्षों में तांबा, अल्युमिनियम, लैड तथा जिंक जैसी आधारभूत धातुओं के घरेलू निर्माण जोखिमों में शामिल हैं जिन्होंने बाजार को और अधिक प्रतिस्पर्धी बना दिया है।

आपकी कंपनी के अलौह धातु ग्रुप द्वारा एफटीडब्ल्यूजैड के माध्यम से अलौह धातु की बिक्री की संभावनाओं का पता लगाने के लिए उत्पादन कर्ताओं तथा बड़े विदेशी व्यापारियों के साथ टाई-अप करने की संभावनाओं का भी पता लगाया जाएगा जिससे कि एमएमटीसी बाजार में दूसरे व्यापारियों के मुकाबले बेहतर वाणिज्यिक तथा प्रतिस्पर्धात्मक शर्तों पर माल ऑफर कर सके।

एमएमटीसी द्वारा भारत से पिग आयरन की निरंतर सर्वाधिक आपूर्ति की जा रही है तथा इसके निर्यात में एमएमटीसी का 42 प्रतिशत भाग है। ग्रुप हमारे उत्पाद पोर्ट फोलियों एवं व्यापार माडल एवं नीति से मेल खाते हुए, कांडला, मुद्रा तथा चेन्नै पोर्ट्स से आयात के लिए वित्तपोषण के अवसरों पर भी नजर रखे हुए हैं। ग्रुप ने एचएमएस तथा



श्रेडिड स्कैप्स की सप्लाई के लिए लगभग 10 विदेशी सप्लायरों को सूचीबद्ध किया है। गुप बंगलादेश तथा नेपाल के बाजारों में पिग आयरन तथा बिलेट्स के निर्यात की संभावनाओं का पता लगाएगा।

d'kmR kn

आपकी कंपनी के कृषि समूह ने वित्तीय वर्ष 2017-18 के दौरान कुल 549.36 करोड़ रूपए का कारोबार किया। इस कारोबार में 529.33 करोड़ रूपए की दालों का आयात तथा 20.03 करोड़ रूपए मूल्य की दालों का घरेलू कारोबार शामिल है। खुले बाजार में कीमतों के भारी उतार-चढ़ाव को नियंत्रित करने के लिए समूह ने सरकारी खाते में दालों का आयात किया।

लाल मसूर, तुअर दाल, उड़द, चना जैसी दालें प्रमुख मर्दे हैं। इसके अतिरिक्त समूह ने प्याज एवं अदरक को भी हैंडल किया है।

सोया डीओसी के निर्यात तथा घरेलू बाजार में कच्चे सोया तेल की बिक्री के लिए सोयाबीन प्रोसेसिंग के नवोदित एवं विकासशील सेगमेंट से आरंभ करते हुए एमएमटीसी लगभग ढाई दशकों से कृषि उत्पादों का व्यापार कर रही है। सरकारी खाते में या वाणिज्यिक आधार पर चावल, गेहूं और चीनी जैसे खाद्यान के आयात/निर्यात के भी पर्याप्त अवसर थे। मूल्यों के संतुलन के लिए दालों के आयात के लिए एमएमटीसी की अग्रणी भूमिका रही है। दालों के बफर स्टॉक बनाने के लिए दालों के आयात हेतु भारत सरकार द्वारा एमएमटीसी को एक एजेंसी के रूप में नामित किया गया है। भारत सरकार के निर्देशों के अनुसार वित्त वर्ष 2017-18 के दौरान बफर स्टॉक कार्यक्रम के लिए लगभग 3.79 लाख मी.टन की विभिन्न दालें जैसे :- तुअर, उड़द, मसूर और चने का आयात किया। इन दालों का विभिन्न पोर्ट गोदामों में भण्डारण किया गया और भारत सरकार के उपभोक्ता मामलों के विभाग के परामर्श पर राज्य सरकारी एजेंसियों और खुले बाजार में बिक्री के लिए जारी किया जा रहा है।

घरेलू उत्पादन के आधार पर निर्यात अथवा आयात के अवसर प्राप्त होते हैं। कुछ कृषि कमोडिटीज में बहुत तीव्र उतार-चढ़ाव अंतर्राष्ट्रीय कमोडिटी बाजार में मूल्यों के समान पर आधारित होता है। साथ ही, सूखे/मानसून आदि जैसी प्राकृतिक आपदाओं के अतिरिक्त मुद्रा दरों में उतार-चढ़ाव भी कृषि व्यापार के लिए खतरा पैदा करता है।

विश्व में कच्चे तेल, स्टील, कृषि उत्पादों, खाद्य तेलों आदि से लेकर सभी मर्दों के बाजारों में मंदी है। चीन, ईयू तथा अन्य देशों के आर्थिक विकास में मंदी ने भी कमोडिटी बाजारों को प्रभावित किया है। यह समूह भी इस घटनाक्रम का अपवाद नहीं है।

आंध्र प्रदेश तथा गुजरात सरकारों द्वारा खाद्य तेलों के आयात को रोक देने से भी हमारा व्यापार प्रभावित हुआ है। वित्त नीति में परिवर्तन के कारण दालों, चीनी तथा खाद्य तेल आदि के बैंक-टू-बैंक आयात तथा कार्गो की हाईपोथीकेज के साथ हाई सीज आधार पर बिक्री पर भी रोक लगा दी गई है। अस्थिर बाजार तथा खाद्य तेल के मूल्य में अनिश्चितता के कारण इस सेगमेंट में एमएमटीसी कोई भी टर्नओवर

प्राप्त नहीं कर सकी।

इस तथ्य को ध्यान में रखते हुए कि कृषि उत्पादों के लिए अंतर्राष्ट्रीय बाजार को अभी रिकवर होना है, वर्ष 2017-18 में दालों के अतिरिक्त कृषि उत्पादों की संभावनाएं अधिक उत्साहजनक नहीं हैं। गेहूं, चावल, खाद्य तेल आदि जैसी प्रमुख मर्दों को भी अभी मंदी के रुझान से निकलना है।

व्यापार मात्रा बढ़ाने के लिए रिकार्ड घरेलू उत्पादन तथा पड़ोसी देशों में विद्यमान मांग पर विचार करते हुए यह समूह चीनी के निर्यात की संभावनाओं पर ध्यान दे रहा है। इसी प्रकार पड़ोसी देशों के साथ-साथ कुछ अफ्रीकी देशों को भी भारतीय गैर-बासमती चावल के निर्यात की संभावनाओं को ज्ञात करने के प्रयास किए जा रहे हैं। पीडीएस सिस्टम द्वारा वितरण के लिए कज्यूमर पैक्स में आरबीडी पाम आयल की आपूर्ति के लिए यह समूह राज्य सरकारों की निविदाओं में भाग ले रहा है।

mj z , ojl k u

एमएमटीसी भारत में एक प्रमुख उर्वरक आयातक है। यह तैयार, मध्यम और कच्चे उर्वरक का आयात करती है। एमएमटीसी लगभग 3 से 4 मिलियन टन उर्वरक का आयात करती है। यह भारत में बहुत से संस्थागत ग्राहकों को उर्वरक आपूर्ति करने वाला विश्वसनीय और विश्वस्त आपूर्तिकार के रूप में कार्य कर रहा है। पिछले चार दशकों में मेहनत से बनाई गई विश्वसनीयता और प्रतिष्ठा के कारण यह सब संभव हुआ है।

एमएमटीसी ने अपने क्षेत्र में विशेष स्थान बनाया है और क्रय, बिक्री के क्षेत्र में चार दशकों के अनुभव और श्रेष्ठ नेटवर्क का लाभ मिला है जिससे इसकी आपूर्ति आधार का विकास हुआ है, जिसके परिणामस्वरूप आज एमएमटीसी सभी उर्वरक उत्पादों के क्रय और विक्रय में विकास के लिए में इकलौती कंपनी है।

आपकी कंपनी का उर्वरक समूह उर्वरक विभाग, उर्वरक और रसायन मंत्रालय की ओर से यूरिया का आयात करता है।

वित्तीय वर्ष 2017-18 के दौरान कंपनी के उर्वरक एवं रसायन समूह ने 1902.22 करोड़ रूपए का कारोबार किया जिसमें भारत सरकार की ओर से लगभग 1822 करोड़ रूपए के 1.63 मि. टन यूरिया और 16.06 करोड़ रूपए का फास्फोरिक एसिड, पाउडर्ड मोनो अमोनियम फॉस्फेट (पीएमएपी), गंधक एमओपी, और यूरिया जैसे गैर-सरणीकृत उर्वरकों का आयात और 2.21 करोड़ रूपए का उर्वरक का घरेलू व्यापार किया गया। मिट्टी में पोषक तत्व नाइट्रोजन की आवश्यकता को पूरा करने के लिए यूरिया एक प्रमुख उर्वरक है।

समूह की उत्पाद श्रेणी में पाउडर फार्म में मोनो अमोनियम फास्फेट (पीएसएपी) को नये उत्पाद के रूप में शामिल किया गया है। इसका समीक्षाधीन अवधि के दौरान 1.07 करोड़ रूपए का कुल कारोबार हुआ है।



तीन वित्त वर्षों के अंतराल के पश्चात वर्ष 2017-18 में नेपाल को डीएपी का निर्यात पुनः आरंभ किया गया। नेपाल को निर्यात करने के लिए डीएपी की खरीद पारादीप फास्फेट्स लिमिटेड से की गई तथा ब्रह्मपुत्र वैली फर्टिलाइजर कारपोरेशन ऑफ इंडिया लिमिटेड से यूरिया खरीदा गया।

पिछले वर्षों से भारत में उर्वरक उद्योग कठिन दौर से गुजर रहा है। सामान्यतः समीक्षाधीन वर्ष भारत में उर्वरक उद्योग के लिए कठिन दौर रहा है क्योंकि सामान्य से कम वर्षा होने के कारण कृषि में प्रयुक्त रसायनिक उर्वरक की प्रमात्रा पर सीधा असर हुआ है। विभिन्न उर्वरकों के आयात मूल्य में अंतर के कारण मांग में काफी कमी आई है जिसके कारण अंततः उद्योग बुरी तरह से प्रभावित हुआ है।

सरकार के खाते में यूरिया के आयात के संबंध में भारत के कुल आयात में कमी आई है जिससे एमएमटीसी का समग्र बिजनेस वाल्यूम भी प्रभावित हुआ है। घरेलू उत्पादन में वृद्धि जिसने उत्पादन एवं खपत के अंतर को बहुत कम किया, के कारण यूरिया के आयात में कमी हुई। आयात के लिए केवल यूरिया ही सरणीकृत उत्पाद है जबकि अन्य सभी उर्वरक ओजीएल के अंतर्गत हैं। उर्वरक विभाग तथा यूरिया के आयात के लिए कैनालाईजिंग एजेंसी के बीच हस्ताक्षरित एमओयू कैनालाईज्ड यूरिया के आयात के लिए एक महत्वपूर्ण डिवलपमेंट है।

भारत के लिए वर्ष 2018-19 की संभावना मानसून एवं सरकार की नीति पर निर्भर होगी। वैश्विक अर्थव्यवस्था निरंतर चुनौतियों का सामना कर रही है। भारत सहित विश्व के देशों द्वारा खाद्य स्फीति महसूस किए जाने के साथ विशेषकर विकासशील देशों का ध्यान कृषि में उत्पादकता बढ़ाने पर होगा। तथापि, यूरिया, डीएपी तथा एमओपी की क्षमताओं में नए परिवर्धन से सभी प्रमुख उर्वरकों की वैश्विक आपूर्ति की स्थिती पर्याप्त होने की आशा है।

व्यापार में वर्तमान उत्पाद श्रंखला की मात्रा को बढ़ाने तथा ट्रेडिंग के लिए नए उर्वरक उत्पादों की तीव्रता से पहचान करने के लिए निरंतर प्रयास किए जा रहे हैं। वर्ष 2018-19 के लक्ष्यों की प्राप्ति हेतु कार्य योजना में वर्तमान ग्राहकों को बनाए रखने एवं नए ग्राहकों को जोड़ने के साथ-साथ वर्ष 2018-19 में उर्वरक प्रभाग द्वारा यूरिया की आवश्यक मात्रा के आयात तथा फास्फेट कच्चा माल इंटर मीडिएट्स एवं तैयार उर्वरकों पर ध्यान केन्द्रित करने के अतिरिक्त बीवीएफसीएल तथा पीपीएल से प्राप्त किए गए क्रमशः यूरिया व डीएपी का नेपाल को निर्यात करने के साथ-साथ एफएसीटी तथा एमएफएल जैसी कंपनियों की ओर से कम्फर्ट पत्र के अंतर्गत तैयार उर्वरक एवं कच्चे माल का आयात शामिल है।

दक्षिण अफ्रीका

वर्ष 2014-15 के दौरान भारत द्वारा नॉन कोकिंग कोल का आयात लगभग 170 मिलियन मी. टन के चरम तक पहुंचा था। तथापि, इसके पश्चात घरेलू आपूर्ति में सुधार होने के कारण नॉन कोकिंग कोल के आयात में गिरावट देखी गई। घरेलू उत्पादन में वृद्धि तथा ऊर्जा संयंत्रों को पिट हेड्स से डिस्पैच को ध्यान में रखते हुए नॉन कोकिंग कोल के प्रमुख उपभोक्ता, पॉवर यूटिलिटीज़ द्वारा आयातित कोयले की खपत में बहुत कमी की गई।

तथापि, तटीय क्षेत्रों में स्थित संयंत्रों अथवा थर्मल संयंत्र जिनके बायलर आयातित कोयले के लिए डिज़ाइन किए गए हैं, वे निरंतर आयात करेंगे। घरेलू उत्पादन में वृद्धि तथा आपूर्ति में सुधार को देखते हुए आयात में रुकावट देखी जा सकती है।

कोकिंग कोल, नॉन कोकिंग (स्टीम) कोल, लो एश मटालार्जिकल कोक नेष्ठा की आपूर्ति के प्रबंधन में एमएमटीसी सफल रही है, घरेलू बाजार में अभी कोकिंग कोल की मांग एवं आपूर्ति में बड़ा अंतर है भविष्य में जिसका और अधिक होने की संभावना है। अपनी जेवी कम्पनी-नीलाचल इस्पात निगम लिमिटेड, डुबरी, उड़िसा के लिए एमएमटीसी नियमित आधार पर कोकिंग कोल का आयात करती है।

आपकी कम्पनी के इस समूह ने 762.43 करोड़ रुपए का कुल व्यापार किया है जिसमें 260.89 करोड़ रुपए के 62.34 करोड़ रुपए के आयात तथा 439.20 करोड़ रुपए के हाईड्रोकार्बन का घरेलू व्यापार शामिल हैं।

एमएमटीसी ने अभी तक मुख्यतः सरकारी पॉवर यूटिलिटीज़ की आवश्यकताओं को पूरा करने पर ध्यान केन्द्रित किया है तथापि अधिक व्यापार बढ़ाने के लिए एमएमटीसी भारत में सीमेंट, स्पांज आयरन इकाईयों तथा कैप्टिव ऊर्जा संयंत्रों को आयातित स्टीम कोल की आपूर्ति के अवसरों की संभावनाओं को खोज रही है।

एशिया

जैसा कि पूर्व वर्षों में सूचित किया गया है कि विश्व के बाजारों की बदलती आवश्यकताओं तथा माईका प्रस्संकरण तकनीकों में तकनीकी विकास के कारण वर्ष 2002-03 से माईका प्रभाग के कार्य कलाप रुके हुए हैं। अन्नक नगर, कोडरमा जिले में भूमि के उपयोग करने के प्रयास किए जा रहे हैं।

मध्य पूर्व

आपकी कंपनी के सामान्य व्यापार समूह ने 56.59 करोड़ रुपए का कुल व्यापार किया है। राजस्व आसूचना निदेशालय से प्राप्त आबंटन के आधार पर वर्ष 2017-18 के दौरान 49.64 करोड़ रुपए के लाल चन्दन (रैड सैंडर्स) का निर्यात किया गया। यह निर्यात चैन्ने, तूतीकोरीन तथा मुम्बई बंदरगाह से किए गए। आयात/निर्यात के व्यापार के सरलीकरण हेतु मैसर्स भारत अर्थमूवर्स लिमिटेड तथा मैसर्स हिंदुस्तान इंसेक्टीसाइड्स लिमिटेड के साथ करार किए गए हैं। साथ ही, दक्षिण अफ्रीका को इंजीनियरिंग उत्पादों के निर्यात के लिए एजेंट की नियुक्ति भी की गई है।

कर्नाटक में राजेंद्रगढ में स्थित विंड फार्म से उत्पादित विंड ऊर्जा की बिक्री से 6.9 करोड़ रुपए के कुल व्यापार के साथ-साथ 0.05 करोड़ रुपए मूल्य के कार्बन क्रेडिट भी अर्जित किए गए हैं। इस परियोजना से उत्पादित ऊर्जा को एचईएससीओएम को बेचा गया है। यह प्रोजेक्ट्स सफलतापूर्वक कार्य कर रहा है तथा इसने कर्नाटक राज्य की कुछ ऊर्जा आवश्यकता को पूरा करते हुए क्षेत्र के विकास में भी योगदान किया है।

दक्षिण अफ्रीका

निगम के प्रोजेक्शंस, अनुमानों तथा उम्मीदों को प्रकट करने वाली प्रबंधन चर्चा एवं विश्लेषण, लागू नियमों व विनियमों के अभिप्राय के अंतर्गत "फारवर्ड लुकिंग स्टेटमेंट्स" हो सकती है। वास्तविक परिणाम व्यक्त किए गए अथवा अंतर्निहित परिणामों से भिन्न हो सकते हैं। निगम के कार्यकलापों में भिन्नता वाले प्रमुख कारकों में मांग/आपूर्ति को प्रभावित करने वाली आर्थिक परिस्थितियां तथा घरेलू एवं अंतर्राष्ट्रीय बाजारों, जिनमें कम्पनी व्यापार करती है, में मूल्य परिस्थितियां, सरकार विनियमों/नीतियों, कर कानूनों, अन्य विधाओं में परिवर्तन तथा आकस्मिक कारक शामिल हैं।

दक्षिण भारत के लिए 2017-18

1. कंपनी की कारपोरेट सामाजिक दायित्व (सी.एस.आर.) नीति की एक संक्षिप्त रूपरेखा, जिसमें चलाई जाने वाली प्रस्तावित परियोजना या कार्यक्रम, सी.एस.आर. नीति एवं परियोजना या कार्यक्रम से संबंधित वेब-लिंक का एक संदर्भ शामिल हैं।

एमएमटीसी लि. ने निरंतर एक अच्छे कारपोरेट नागरिक की भूमिका निभाई है और आर्थिक, सामाजिक एवं पर्यावरण की दृष्टि से एक सतत तरीके से व्यापार संचालित कर कारपोरेट सामाजिक दायित्व के तौर तरीकों की दिशा में गहरी प्रतिबद्धता दर्शाई है। सी.एस.आर. गतिविधियों के बारे में किसी आधिकारिक अनुदेश के बिना भी एमएमटीसी लि. ने काफी समय पहले सितंबर, 2006 में सी.एस.आर. को एक नीतिगत पहल के रूप में अपनाया था। यह पहल प्रभावी तौर पर 2007-08 में प्रारंभ की गई थी और सी.एस.आर. गतिविधियां चलाने के लिए पिछले साल के धारण योग्य लाभ प्रतिबंध की एक प्रतिशत राशि आवंटित की गई। शिक्षा, स्वास्थ्य-देखभाल, कला एवं संस्कृति को प्रोत्साहन और सामुदायिक गतिविधियां चलाने के अतिरिक्त प्राकृतिक आपदाओं के समय में राहत प्रदान करने पर जोर दिया गया।

वर्ष 2010 में सार्वजनिक उपक्रम विभाग (डी.पी.ए.) ने केंद्रीय सार्वजनिक क्षेत्र उपक्रम (सी.पी.एस.ई.) द्वारा सी.एस.आर. को अपनाने के बारे में विस्तृत दिशा-निर्देश जारी किए थे। एमएमटीसी लि. ने इन दिशा-निर्देशों को अपनाया और अपनी सी.एस.आर. नीति का तदनुसार पुनर्निर्धारण किया। इसके बाद, नवंबर, 2011 और अप्रैल, 2013 के डी.पी.ई. के दिशा-निर्देश आए, जिन्हें एमएमटीसी ने यथोचित तरीके से अपनाया।

एमएमटीसी लि. की सी.एस.आर. नीति कंपनी अधिनियम की धारा 135 तथा कारपोरेट मामलों के मंत्रालय द्वारा अधिसूचित कारपोरेट सामाजिक नियमों के अनुसार है। कंपनी के सीएसआर प्रोजेक्ट्स कंपनी अधिनियम की धारा 135 की भांति चलाए जा रहे हैं।

वर्ष के दौरान सीएसआर गतिविधियों के लिए 1.259 करोड़ रुपए की राशि आवंटित की गई थी जो कि पिछले तीन वर्षों के कंपनी के निवल लाभ के औसत का 2 प्रतिशत है।

वर्ष 2017-18 में सीएसआर के अंतर्गत आवंटित फंड को मुख्यतः स्वच्छ भारत अभियान, क्लीन गंगा मिशन, स्किल इण्डिया मिशन, हेल्थ केयर तथा विकास, शिक्षा, हेल्थकेयर उन्नयन, तथा खेलकूद एवं कला तथा संस्कृति को बढ़ावा देने की गतिविधियों पर खर्च किया गया। इसके अलावा एमएमटीसी ने दिव्यांगों को कृत्रिम अंग तथा दूसरे सहायक उपकरण भी वितरित किए हैं।

2- I h, I -vkj -I feir dhl jupuk

वर्ष 2017-18 के दौरान गठित समिति में निम्नलिखित सदस्य हैं:-

- श्री आर. गोयनका, नॉन आफिशियल अंशकालिक निदेशक, चेयरमैन के रूप में
- डॉ. जयंत दासगुप्ता, नॉन आफिशियल अंशकालिक निदेशक, सदस्य के रूप में
- अपर सचिव, वाणिज्य विभाग, वाणिज्य एवं उद्योग मंत्रालय, सदस्य के रूप में
- श्री वेदप्रकाश, सीएमडी, सदस्य के रूप में

• श्री टी.के. सेनगुप्ता, निदेशक (कार्मिक), सदस्य के रूप में

3. पिछले तीन वित्त वर्षों में कंपनी का औसत शुद्ध लाभ सी.एस.आर. बजट का पता लगाने के उद्देश्य से कंपनी अधिनियम, 2013 की धारा 198 के प्रावधानों के अनुसार औसत शुद्ध लाभ की गणना की गई।

पिछले तीन वर्षों-2014-15, 2015-16 तथा 2016-17 का शुद्ध लाभ क्रमशः रुपए 59.87 करोड़ 47.79 करोड़ तथा 81.23 करोड़ रुपए था। इस प्रकार पिछले तीन वर्षों का शुद्ध औसत लाभ 62.96 करोड़ रुपए बनता है।

4. निर्धारित सी.एस.आर. व्यय (राशि का दो प्रतिशत, जैसाकि उपरोक्त मद-3 में है)

कम्पनी के पिछले तीन वर्षों के निवल औसत लाभ का दो प्रतिशत 1.259 करोड़ रुपए था।

5. वित्त वर्ष के दौरान सी.एस.आर. पर व्यय का विवरण

(क) वित्त वर्ष के लिए कुल खर्च की जाने वाली राशि :

वर्ष 2017-18 के दौरान 0.49 करोड़ रुपए की राशि खर्च की गई

(ख) खर्च न की गई राशि, यदि कोई है :

0.77 करोड़ रुपए खर्च न की गई राशि है।

(ग) वित्त वर्ष के दौरान व्यय की गई राशि का तरीका

अनुलग्नक-1 में दिया गया है।

6. यदि कंपनी पिछले तीन वित्त वर्षों में औसत शुद्ध लाभ की दो प्रतिशत राशि या उसके किसी हिस्से का व्यय करने में विफल रहती है तो कंपनी अपनी निदेशक मंडल की रिपोर्ट में इस राशि का व्यय न करने का कारण बताएगी।

वर्ष 2017-18 के दौरान सीएसआर प्रोजेक्ट्स/प्रोग्रामों के लिए निदेशक मंडल द्वारा 1.259 करोड़ रुपए की राशि का अनुमोदन किया गया था। कार्यान्वयन साझेदारों/एजेंसियों के सहयोग से विभिन्न प्रोजेक्ट्स/प्रोग्रामों के लिए संपूर्ण बजट राशि आवंटित की गई थी। एमएमटीसी के निदेशक मंडल द्वारा अनुमोदित सीएसआर नीति की धारा 4 (iv)(ए) के अनुसार, लघु अवधि के सीएसआर प्रोजेक्ट्स को दो वर्षों के अंदर कार्यान्वित किया जाता है। तदनुसार विभिन्न सीएसआर प्रोजेक्ट्स/प्रोग्रामों में प्रगति के कारण 0.77 करोड़ रुपए कार्यान्वयन के विभिन्न चरणों के अधीन है। वर्ष 2018-19 के दौरान इनके पूरा होने के लिए इस राशि को अग्रेषित किया गया है।

प्रमाणित किया जाता है कि सी.एस.आर. नीति का कार्यान्वयन एवं निगरानी कंपनी के सी.एस.आर. के उद्देश्यों एवं नीति के अनुरूप हैं।

ह/.

आर. आनन्द
समिति के अध्यक्ष

ह/.

अध्यक्ष एवं प्रबंध निदेशक
वर्ष 2017-18 के लिए



कारपोरेट सामाजिक दायित्व कार्यकलाप



, e, eVh h dsvf/d kfj; ka) lj k f kfj eat : j r eaksd ksd f-e v a ksd k forj . k



oakou d azese/, &Hk\$ u dk cfj; lnh <lkp



ly&Vlbe d snfsku oakou d azescfps



cxel j| kfj ead h Vj , lytdsk u Dyk i xfr ij



funskd x k e z Vj , e, eVh lj d sl l d sl Okm\$ku d snfsSes



jk k f lokt hij eglu d fr u k d dh, d >y d



jkf; Lrjh yMf; ksdke qd skt hp\$; uf ki e\$

foÜk o"KZd snkSkU j K' k d ksQ; dj usd sr j hd sd k foj . k ulpsfn; k x; k g%

अनुलग्नक - 1

क्र. सं.	पहचान की गई सीएसआर परियोजना अथवा गतिविधि	सैक्टर जहां परियोजना कवर की गई है	1. स्थानीय अथवा अन्य क्षेत्र की परियोजनाएं अथवा प्रोग्राम 2. उस राज्य अथवा जिले का नाम बताएं जहां परियोजनाएं अथवा प्रोजेक्ट चल रहे हैं	प्रोजेक्ट अथवा प्रोग्रामवार आउटले (बजट) राशि	प्रोजेक्ट अथवा प्रोग्रामों पर व्यय की गई राशि उप-शीर्ष 1. प्रोजेक्ट अथवा प्रोग्रामों पर किया गया अपरोक्ष व्यय	रिपोर्टिंग अवधि तक का संचयी व्यय	सीधे अथवा कार्यान्वयन एजेंसी द्वारा किए गए व्यय की राशि
1	2	3	4	5	6	7	8
1.	एनआईएनएल के आस पास तथा इसमें स्थित गांवों के स्कूल भवनों में शौचालयों के निर्माण हेतु स्वच्छ भारत गतिविधियों के अंतर्गत एनआईएनएल को वित्तीय सहायता देना	स्वच्छ भारत मिशन	ओडिशा	15.00 लाख रु.	शून्य	शून्य	एमएमटीसी द्वारा सीधे ही प्रोजेक्टों को हैंडल किया गया। शौचालयों के निर्माण के लिए दी गई निविदाओं पर कार्य प्रगति पर है। शेष कार्य वर्ष 2018-19 में पूरा किया जायेगा।
2.	स्वच्छ भारत कोष को फंड्स उपलब्ध करवाना	स्वच्छ भारत मिशन	—	7.50 लाख रु.	7.50 लाख रु.	7.50 लाख रु.	सीएसआर फंड का भुगतान किया गया। कार्यान्वयन एजेंसी : स्वच्छ भारत कोष, भारत सरकार।
3.	क्लीन गंगा फंड को फंड्स उपलब्ध करवाना	स्वच्छ भारत मिशन	7.50 लाख रु.	7.50 लाख रु.	7.50 लाख रु.	7.50 लाख रु.	सीएसआर फंड का भुगतान किया गया। कार्यान्वयन एजेंसी : नेशनल मिशन फार क्लीन गंगा, भारत सरकार
4.	भविष्य में ओलम्पिक तथा भारत में खेलों में पदक पाने वाले प्रमुख खिलाड़ियों को प्रोत्साहन देने के लिए एसएआई केन्द्रों के उन्नयन हेतु भारत के खेल प्राधिकरण (एसएआई) को वित्तीय सहायता उपलब्ध करवाना	खेलों का प्रमोशन	—	13.65 लाख रु.	10.00 लाख रु.	10.00 लाख रु.	सीएसआर का आंशिक भुगतान किया गया। कार्यान्वयन एजेंसी : भारत खेल प्राधिकरण (एसएआई)। वर्ष 2018-19 में शेष 3.65 लाख रु जारी किये जायेंगे।
5.	राष्ट्रीय स्तर के सीनियर फुटबाल टूर्नामेंट "संतोष ट्राफी" में तेलंगाना राज्य की सीनियर फुटबाल टीम के लिए जर्सियों को प्रायोजित करना	खेलों का प्रमोशन	तेलंगाना	0.35 लाख रु.	0.35 लाख रु.	0.35 लाख रु.	सीएसआर फंड्स का भुगतान किया गया। कार्यान्वयन एजेंसी : तेलंगाना फुटबाल एसोसिएशन।
6.	25 जनवरी से 27 जनवरी 2018 तक सतना में राज्य स्तर की जूनियर, सब-जूनियर तथा सीनियर स्तर की गर्ल्स बाक्सिंग चैंपियनशिप के आयोजन के लिए वित्तीय सहायता उपलब्ध करवाना	खेलों का प्रमोशन	सतना मध्य प्रदेश	1.00 लाख रु.	1.00 लाख रु.	1.00 लाख रु.	सीएसआर फंड्स का भुगतान किया गया। कार्यान्वयन एजेंसी : सतना जिला औलंपिक संघ।
7.	डबल गरीबी रेखा (डीपीएल) से नीचे जीवन यापन कर रहे अनुसूचित जाति के व्यक्तियों के लिए कौशल विकास प्रशिक्षण प्रोग्राम करवाना	कौशल विकास एवं जीवन यापन	दिल्ली	15.00 लाख रु.	शून्य	शून्य	कार्यान्वयन एजेंसी नेशनल शैड्यूल कास्टस फार्नेस एवं डेवलपमेंट कारपोरेशन के साथ एमओयू किया गया। कौशल विकास प्रशिक्षण से संबंधित कार्य प्रगति पर है। वर्ष 2018-19 के दौरान फंड्स जारी किये जायेंगे।
8.	हैल्थ मिनिस्टर के कैंसर पेशेंट्स फंड (एचएमसीपीएफ) को फंड्स उपलब्ध करवाना	हैल्थ केयर	दिल्ली	5.00 लाख रु.	5.00 लाख रु.	5.00 लाख रु.	सीएसआर फंड्स का भुगतान किया गया। कार्यान्वयन एजेंसी : स्वास्थ्य मंत्री का कैंसर रोगी फंड।
9.	सुविधाहीन सामाजिक समूहों (महिलाओं) पद दलितों तथा वंचित बच्चों के लिए कौशल विकास प्रशिक्षण करवाना	कौशल विकास एवं जीवन यापन	दिल्ली	5.00 लाख रु.	4.00 लाख रु.	4.00 लाख रु.	सीएसआर आंशिक फंड्स का भुगतान किया गया। कार्यान्वयन एजेंसी : श्री दीपचन्द शैक्षणिक सोसायटी, एनजीओ। कार्य प्रगति पर है। वर्ष 2018-19 के दौरान व्यय न की गई राशि का भुगतान किया जायेगा।

10.	वंचित बच्चों के लिए शैक्षणिक गतिविधियों के प्रति	शिक्षा को बढ़ावा देने के लिए	दिल्ली	3.14 लाख रु.	1.3 लाख रु.	1.3 लाख रु.	सीएसआर आंशिक फंडस का भुगतान किया गया। कार्यान्वयन एजेंसी : सीकेएस फाउंडेशन एनजीओ। वर्ष 2018-19 के दौरान व्यय न की गई राशि का भुगतान किया जाएगा।
11.	मस्तिष्क के पक्षाघात वाले बच्चों की बढ़ती आवश्यकताओं को पूरा करने के लिए इन्फ्रास्ट्रक्चर के विकास हेतु मानव विकास संस्थान (एचडीआई) को सहायता देना	समाजिक कल्याण	अलवर राजस्थान	5.00 लाख रु.	5.00 लाख रु.	5.00 लाख रु.	सीएसआर फंडस का भुगतान किया गया। कार्यान्वयन एजेंसी : मानव विकास संस्थान, अलवर, राजस्थान।
12.	मुजफ्फरपुर तथा पूर्वी चम्पारण के जिलों में ग्रामीण गरीबों को विभिन्न सरकारी योजनाओं के विषय में दो जागरूकता प्रोग्राम आयोजित करना	समाजिक कल्याण	मुजफ्फरपुर तथा पूर्वी चम्पारण बिहार	0.90 लाख रु.	0.90 लाख रु.	0.90 लाख रु.	सीएसआर फंडस का भुगतान किया गया। कार्यान्वयन एजेंसी : भारतीय संकल्प पथ फाउंडेशन।
13.	विजाग में जरूरतमंदों को कृत्रिम अंगों का वितरण	समाजिक कल्याण	विजाग, आंध्र प्रदेश	2.50 लाख रु.	2.50 लाख रु.	2.50 लाख रु.	सीएसआर फंडस का भुगतान किया गया। कार्यान्वयन एजेंसी : श्री गुरुदेव चैरिटेबल ट्रस्ट, विजयानगरम।
14.	सरकारी स्कूल की 500 नवयुवतियों को पुनः प्रयोग किए जाने वाले सेनीटरी नैपकिन उपलब्ध करवाने के साथ साथ उनके प्रयोग द्वारा मासिक धर्म हाईजीन में परिवर्तन को आंकना	हैल्थ केयर	दिल्ली	8.55 लाख रु.	3.55 लाख रु.	3.55 लाख रु.	सीएसआर फंडस का आंशिक भुगतान किया गया। कार्यान्वयन एजेंसी : एबसोल्यूट ह्यूमन केयर फाउंडेशन एन जी ओ। चूंकि प्रोजेक्ट आन गोईंग है इसलिए वर्ष 2018-19 के दौरान व्यय न की गई राशि का भुगतान किया जायेगा।
15.	राजा शिवाजी के जीवनकाल तथा शौर्य का वर्णन करने वाले महान नाटक "राजा शिव छत्रपति ऐतिहासिक गौरवगाथा" के आयोजन को प्रयोजित करना	कला एवं संस्कृति को बढ़ावा देना	दिल्ली	10.00 लाख रु.	शून्य	शून्य	कार्यान्वयन एजेंसी : "महाराजा शिव छत्रपति प्रतिष्ठान ट्रस्ट। दस्तावेजीकरण प्रगति पर हैं। वर्ष 2018-19 में फंडस जारी किए जायेंगे।
16.	डिस्ट्रिक्ट रेड क्रॉस, जाजपुर, ओडिशा को अंशदान	हैल्थकेयर	जाजपुर, ओडिशा	0.30 लाख रु.	0.30 लाख रु.	0.30 लाख रु.	सीएसआर फंडस का भुगतान किया गया। कार्यान्वयन एजेंसी डिस्ट्रिक्ट रेड क्रॉस, जाजपुर।
17.	शिरडी के अस्पताल निर्माण के लिए वित्तीय सहायता	हैल्थकेयर	शिरडी महाराष्ट्र	0.50 लाख रु.	शून्य	शून्य	कार्यान्वयन एजेंसी : खीमानन्द मैडिकल फाउंडेशन, एनजीओ। वित्त वर्ष 2018-19 में यह कार्य किया जायेगा।
18.	नैशनल क्लीन एनर्जी एण्ड एनवायरनमेंट फंड (एनसीईईएफ) को फंडस उपलब्ध करवाना	वन व पर्यावरण पशु कल्याण आदि	-	11.50 लाख रु.	शून्य	शून्य	कार्यान्वयन एजेंसी : नेशनल क्लीन एनर्जी एण्ड एनवायरनमेंट फंड। वित्त वर्ष 2018-19 में यह कार्य किया जाएगा।
19.	कनिग्रापुरम, चेन्नै के सरकारी स्कूल में इन्फ्रास्ट्रक्चर उपलब्ध करवाना	शिक्षा को बढ़ावा देना	चेन्नै तमिलनाडू	7.50 लाख रु.	शून्य	शून्य	एमएमटीसी द्वारा सीधे ही प्रोजेक्ट को हैंडल किया गया। कार्य प्रगति पर है। कार्यान्वयन एजेंसी : एमएमटीसी चेन्नै। वित्त वर्ष 2018-19 में फंडस जारी किये जायेंगे।
20.	मिड-डे मील प्रोग्राम के लिए अक्षय पात्र को वित्तीय सहायता देना	शिक्षा को बढ़ावा देना	-	2.01 लाख रु.	शून्य	शून्य	कार्यान्वयन एजेंसी : अक्षय पात्र एनजीओ। कार्य प्रगति पर है। वर्ष 2018-19 में फंडस जारी किये जायेंगे।
21.	इम्पैक्ट असेसमेंट स्टडीज	-	-	4.00 लाख रु.	शून्य	शून्य	कार्यान्वयन एजेंसी का निर्णय किया जाना है। वित्त वर्ष 2018-19 में यह कार्य जायेगा।
22.	कुल योग	-	-	125.90 लाख रु.	48.94 लाख रु.	48.94 लाख रु.	व्यय न की गई सीएसआर की शेष आगे ले जाई गई राशि : 125.90-48.94=76.96 लाख रु.



एमएमटीसी में कारपोरेट गवर्नेंस

एमएमटीसी, पारदर्शिता के सर्वोच्च स्तर, विश्वास, सत्यता, निष्पादन अभिमुखता, जिम्मेदारी और जवाबदेही, व्यावसायिकता, सामाजिक दायित्व, नैतिक व्यापार आचरण और स्व-अनुशासन संहिता के प्रति संगठन की प्रतिबद्धता के अनुपालन के माध्यम से स्वस्थ कारपोरेट गवर्नेंस नियमों के सिद्धांत को प्रोन्नत तथा सशक्त करने के लिए पूर्णतः प्रतिबद्ध है ताकि स्टेकहोल्डरों जिसमें निवेशकों, निदेशकों, कर्मचारियों, आपूर्तिकर्ताओं, ग्राहकों अथवा व्यापक समुदाय का निरंतर मूल्यवर्धन होता रहे।

कारपोरेट गवर्नेंस के प्रावधानों के अनुपालन के संबंध में प्रैक्टिसिंग कम्पनी सचिव द्वारा जारी प्रमाण पत्र के साथ निदेशकों की रिपोर्ट के एक भाग के रूप में सेबी के लिस्टिंग रेग्यूलेशन्स की आवश्यकताओं तथा केन्द्रीय सार्वजनिक क्षेत्र के उद्यमों के लिए जारी किए गए कारपोरेट गवर्नेंस पर दिशा निर्देशों के अनुरूप बनाई गई रिपोर्ट नीचे दी जा रही है।

funskd eay

एमएमटीसी के निदेशक मंडल में कार्यकारी व गैर-कार्यकारी निदेशक शामिल हैं। इस रिपोर्ट को जारी किए जाने की तिथि को वर्तमान निदेशक मंडल में अध्यक्ष व प्रबंध निदेशक, दो पूर्णकालिक निदेशक (विपणन), एक पूर्णकालिक निदेशक (कार्मिक), एक पूर्णकालिक निदेशक (वित्त) सरकार द्वारा नामित दो अंशकालिक निदेशक तथा पांच गैर-सरकारी अंशकालिक (स्वतंत्र) निदेशक हैं। कंपनी के आर्टिकल्स ऑफ एसोसिएशन के प्रावधानों के अनुरूप एमएमटीसी के समस्त निदेशकों की नियुक्ति भारत के राष्ट्रपति द्वारा की जाती है। अध्यक्ष व प्रबंध निदेशक तथा स्वतंत्र निदेशकों को छोड़कर शेष सभी निदेशक क्रमवार सेवानिवृत्त होते रहते हैं और प्रतिवर्ष कम से कम एक तिहाई सेवानिवृत्त होते हैं और यदि पात्र हों तो पुनः नियुक्ति पा सकते हैं।

अध्यक्ष व प्रबंध निदेशक तथा कार्यकारी निदेशकों के मामले में निदेशक के पारिश्रमिक प्राप्त करने तथा स्वतन्त्र निदेशकों के मामलों में सिटिंग फीस प्राप्त करने के अतिरिक्त, निदेशक मण्डल के सदस्यों का कम्पनी, कम्पनी के प्रवर्तकों अथवा इसकी सहायक कम्पनियों के साथ ऐसा कोई भौतिक आर्थिक संबंध अथवा लेन-देन नहीं हैं जो निदेशक मंडल के विचार से निदेशकों के निर्णय की स्वायत्तता को प्रभावित कर सकें।

वर्ष 2017-18 के दौरान निदेशक मंडल की संरचना निम्नानुसार थी :-

Ø- l a	funškd dk ule	dk žkj h@ xš&dk žkj h	Mfj r in	31-03-2018 dks funškd eMj kœa Mk j šVj f k dh l ž; k	31 ekpZ2018 dks ckšZl fejr; kadh l ž; kft l ds l nL; @v/; {kgš
1.	श्री वेद प्रकाश	कार्यकारी	अध्यक्ष एवं प्रबंध निदेशक	अध्यक्ष- 3 निदेशक- 1	सदस्य 1
2.	श्री टी.के. सेनगुप्ता	कार्यकारी	निदेशक (कार्मिक)	निदेशक- 1	शून्य
3.	श्री पी.के जैन (14.05.2018 तक)	कार्यकारी	निदेशक (विपणन)	निदेशक- 3	सदस्य 1
4.	श्री अश्विन सौंधी	कार्यकारी	निदेशक (विपणन)	निदेशक- 4	शून्य
5.	श्री उमेश शर्मा (11.10.2017 तक)	कार्यकारी	निदेशक (वित्त)	निदेशक -5	सदस्य 1
6.	श्री आनन्द त्रिवेदी (03.07.2017 तक)	कार्यकारी	निदेशक (विपणन)	##	##
7.	श्री आर. आनन्द	गैर कार्यकारी	पार्ट टाइम गैर-सरकारी (स्वतंत्र) निदेशक	निदेशक- 4	अध्यक्ष - 1 सदस्य - 2
8.	श्री बी.के. शुक्ला	गैर कार्यकारी	पार्ट टाइम गैर सरकारी (स्वतंत्र) निदेशक	शून्य	शून्य
9.	श्री रजनीश गोयनका	गैर कार्यकारी	पार्ट टाइम गैर सरकारी (स्वतंत्र) निदेशक	निदेशक- 4	सदस्य - 1
10.	डॉ जयन्त दासगुप्ता	गैर कार्यकारी	पार्ट टाइम गैर सरकारी (स्वतंत्र) निदेशक	शून्य	शून्य
11.	श्री आर.आर. जड़ेजा	गैर कार्यकारी	पार्ट टाइम गैर सरकारी (स्वतंत्र) निदेशक	शून्य	शून्य
12.	श्री जे.के. दादू (16.03.2018 तक)	गैर कार्यकारी	सरकार द्वारा नामित निदेशक	शून्य	##
13.	डॉ इन्द्रजीत सिंह (28.09.2017 तक)	गैर कार्यकारी	सरकार द्वारा नामित निदेशक	शून्य	##
14.	श्री सुनील कुमार (17.10.2017 तक)	गैर कार्यकारी	सरकार द्वारा नामित निदेशक	1	अध्यक्ष 1
15.	श्री एस.सी. पाण्डेय (19.03.2018 से)	गैर कार्यकारी	सरकार द्वारा नामित निदेशक	9	##सदस्य 3

*केवल लेखा परीक्षा समिति और अन्य सार्वजनिक लिमिटेड कंपनी के स्टैकहोल्डर्स की रिलेशनशिप समिति पर विचार किया गया है।

##चूंकि उपरोक्त निदेशक कंपनी के निदेशक मंडल में नहीं रह गए थे अतः दिनांक 31.03.2018 को उनके प्रकटन उपलब्ध नहीं है।

निदेशक मंडल में परिवर्तन (01.04.2017 से)

नाम	विवरण	दिनांक	स्थिति
श्री आनन्द त्रिवेदी	कार्यकारी निदेशक	03.07.2017	कार्यकाल की समाप्ति
श्री इन्द्रजीत सिंह	सरकार द्वारा नामित निदेशक	28.09.2017	कार्यकाल की समाप्ति
श्री जे.के. दादू	सरकार द्वारा नामित निदेशक	16.03.2018	कार्यकाल की समाप्ति
श्री सुनील कुमार	सरकार द्वारा नामित निदेशक	17.10.2017	नियुक्ति
श्री एस.सी. पाण्डेय	सरकार द्वारा नामित निदेशक	19.03.2018	नियुक्ति
श्री उमेश शर्मा	कार्यकारी निदेशक	11.10.2017	नियुक्ति
श्री पी.के. जैन	कार्यकारी निदेशक	14.05.2018	कार्यकाल की समाप्ति
श्री जे. रविशंकर	कार्यकारी निदेशक	04.07.2018	नियुक्ति

निदेशक मंडल की नियुक्ति

एमएमटीसी भारत सरकार का एक उपक्रम है जिसके निदेशक मंडल के सभी सदस्यों की नियुक्ति भारत के राष्ट्रपति द्वारा उनके प्रशासनिक मंत्रालय, वाणिज्य विभाग, वाणिज्य व उद्योग मंत्रालय, भारत सरकार के माध्यम से की जाती है जो अन्य बातों के साथ-साथ इन पूर्णकालिक निदेशकों के संबंधित नियुक्ति आदेश/वेतन निर्धारण आदेशों के अनुरूप इनके पारिश्रमिक करता है। एमएमटीसी के अध्यक्ष व प्रबंध निदेशक तथा पूर्णकालिक निदेशकों को सामान्यतः भारत के राष्ट्रपति द्वारा 5 वर्ष के सेवाकाल या अधिवार्षिता आयु पूरी करने की तिथि तक अथवा सरकार के अगले आदेशों तक जो भी पहले हो, नियुक्त किये जाते हैं। भारत के राष्ट्रपति द्वारा इस प्रकार नियुक्त निदेशक किसी भी प्रकार की नोटिस अवधि/सेवरेंस फीस के पात्र नहीं होते हैं। निदेशक मंडल के फंक्शनल सदस्य लोक उद्यम विभाग, भारत सरकार द्वारा जारी निर्देशों के अनुसार परफार्मेंस रिलेटिव वेतन पाने के पात्र हैं। नॉन-आफिशियल अंशकालिक स्वतंत्र निदेशक बोर्ड/बोर्ड द्वारा नियुक्त समितियों की बैठकों में भाग लेने के लिए प्रत्येक बैठक में रु. 15,000/- की राशि के हिसाब से सिटिंग फीस का भुगतान पाने के पात्र हैं। किसी भी गैर-कार्यकारी निदेशक का कंपनी के साथ किसी भी प्रकार का आर्थिक संबंध अथवा लेन-देन नहीं है।

वर्ष 2017-18 के दौरान सीएमडी सहित प्रत्येक फंक्शनल निदेशक को भुगतान किये गये पारिश्रमिक का विवरण निम्नलिखित हैं :-

नाम	आय	2017-18 के दौरान	2017-18 के दौरान	2018-19 के दौरान
श्री वेद प्रकाश	4552772	269825	शून्य	10
श्री टी.के. सेनगुप्ता	3311714	47777	शून्य	शून्य
श्री पी.के. जैन	3244299	238916	शून्य	शून्य
श्री अश्विन सौधी	3559003	54383	शून्य	500
श्री उमेश शर्मा	1974563	47264	शून्य	शून्य

*ऊपर दर्शाये गये पीआरपी के आंकड़े वर्ष 2016-17 से संबंधित हैं जिनका वर्ष 2017-18 में तदर्थ (एडहोक) के रूप में भुगतान किया गया।

निदेशक मंडल की बैठकें

निदेशक मंडल की बैठकें सामान्यतः निगम के पंजीकृत कार्यालय में ही आयोजित की जाती हैं तथा उनके आयोजन की तिथि का निर्णय पर्याप्त समय रहते लिया जाता है। एमएमटीसी के निदेशक मंडल की बैठक प्रत्येक तिमाही में एक बार अवश्यक आयोजित की जाती है। बोर्ड की बैठकों का संचालन निर्धारित कार्य-सूची के अनुसार होता है तथा बोर्ड का कोई भी सदस्य किसी भी मामले को विचारार्थ प्रस्तुत कर सकता है। सभी मुख्य मुद्दों से संबंधित, अन्य व्याख्यात्मक टिप्पणियों सहित विस्तृत कार्य-सूची दस्तावेज सदस्यों को पहले ही परिचालित कर दिए जाते हैं ताकि बोर्ड सूचनापरक तथा स्वतंत्र निर्णय ले सके।

वर्ष के दौरान, निदेशक मंडल की नौ बैठकें हुईं, जो दिनांक 29.05.2017, 27.07.2017, 09.08.2017, 15.09.2017, 10.11.2017, 28.12.2017, 12.02.2018, 19.03.2018 तथा 26.03.2018 को आयोजित की गईं। निदेशक मंडल की इन बैठकों तथा 26 सितम्बर, 2016 को आयोजित गत वर्ष की वार्षिक आम बैठक से संबंधित निदेशकों की उपस्थिति का ब्योरा नीचे दिया गया है :



funskd dk dke	m vof/keagbz ck&ZdhcBdkadh l h; k ft l dsnk&ku ck&Zd sfunskd Fk	ck&Zdh cBdkadh l h; k ft uea m fLFkr jgs	fnukal 26-09-2017 dksvk k& r xr ok&Z vlk l Hk eam fLFkr
1/2 Q& kuy funskd			
श्री वेद प्रकाश	9	9	हां
श्री टी.के. सेनगुप्ता	9	9	हां
श्री पी.के. जैन	9	9	हां
श्री अश्वनी सोंधी	9	8	हां
श्री उमेश शर्मा (11.10.2017 से)	5	5	लागू नहीं
1/2 v&dkfyd i ns funskd 1/2 j d k } k k ukfer 1/2			
श्री जे.के. दादू (16.03.2018 तक)	8	5	नहीं
डॉ. इन्द्र जीत सिंह (28.09.2017 तक)	3	3	नहीं
श्री सुनील कुमार (17.10.2017 से)	5	5	नहीं
डॉ. एस.सी. पाण्डेय (19.03.2018 से)	1	1	नहीं
1/2 x& l j d k h v&dkfyd 1/2 or a 1/2 funskd			
श्री आर. आनंद	9	9	हां
श्री बी.के. शुक्ला	9	9	नहीं
श्री रजनीश गोयनका	9	8	हां
श्री आर.आर. जड़ेजा	9	8	हां
डॉ. जयंत दासगुप्ता	9	7	हां

Lor U= funskd k& hv y x c&B

सेबी के (लिस्टिंग ऑबलिंगेशनस एण्ड डिस्कलोजर रिक्वायरमेंट) अधिनियम 2015, कंपनी अधिनियम 2013 की सूची IV तथा केन्द्रीय सार्वजनिक क्षेत्र के उपक्रमों के गैर सरकारी (स्वतंत्र निदेशक) की भूमिका पर डीपीई द्वारा जारी दिशा निर्देशों की शर्तों के अनुसार दिनांक 26.03.2018 को स्वतंत्र निदेशकों की एक अलग बैठक का आयोजन किया गया। इस तिथि को नियुक्त रहे सभी स्वतंत्र निदेशकों ने बैठक में भाग लिया।

Lor a funskd k& j k k& k k

सभी स्वतंत्र निदेशकों ने वित्त वर्ष में होने वाली अपनी पहली बैठक में इस बात की घोषणा की है कि वे कंपनी अधिनियम 2013, की धारा 149(6), सिक्वैरीटीज एण्ड एक्सचेंज बोर्ड ऑफ इंडिया (लिस्टिंग ऑबलिंगेशन तथा डिस्कलोजर रिक्वायरमेंट) 2015 तथा कारपोरेट गवर्नेंस के लिए केन्द्रीय सार्वजनिक उपक्रमों पर डीपीई के दिशा निर्देशों के अनुसार स्वतंत्र निदेशक नियुक्त किए जाने के मानदण्डों को पूरा करते हैं।

कंपनी के व्यापार से परिचित होने तथा उनके द्वारा प्रभावी ढंग से काम करने के उद्देश्य से प्रत्येक स्वतंत्र निदेशक को विस्तृत प्रेजेंटेशन दिया जाता है। इसके अतिरिक्त स्वतंत्र निदेशकों को डिपार्टमेंट ऑफ पब्लिक इन्टरप्राइसिज द्वारा समय-समय पर आयोजित विभिन्न प्रशिक्षण कार्यक्रमों के लिए भी नामित किया जाता है। इन कार्यक्रमों में स्वतंत्र निदेशकों के नामांकन का विवरण <http://mmtclimited.com/pages/display/294-training-programme-for-directors> पर उपलब्ध है।

ck&Zdh l fefir; ka

कंपनी के मामलों पर अधिक ध्यान केन्द्रित करने, अतिशीघ्र आधार पर विचार-विमर्श करने तथा निर्णय लेने के लिए निदेशक मंडल ने विभिन्न भूमिकाओं, दायित्वों तथा प्राधिकारों के साथ निम्नलिखित समितियों का गठन किया है:

1. निदेशकों की लेखा परीक्षा समिति
2. नामांकन व पारिश्रमिक निदेशक समिति
3. स्टेकहोल्डर्स संबंध समिति
4. शेयर ट्रांसफर समिति
5. कार्मिक नीतियों पर निदेशकों की समिति
6. सहायक कंपनियों, संयुक्त उद्यमों और एसोसिएट कंपनियों पर निदेशकों की समिति
7. सीएसआर तथा सतत विकास पर निदेशकों की समिति
8. निदेशकों की फंक्शनल मैनेजमेंट कमेटी
9. जोखिम प्रबंधन समिति
- 1- funskd k& hv j k k& j k k& l fefir

निदेशक मंडल द्वारा गठित वर्तमान लेखा परीक्षा समिति में दिनांक 31.03.2018 को तीन गैर-सरकारी (स्वतंत्र) अंशकालिक निदेशक तथा एक अंशकालिक (सरकार द्वारा नामित) निदेशक हैं। वर्ष के दौरान आयोजित समिति की सभी बैठकों की अध्यक्षता गैर कार्यकारी स्वतंत्र निदेशक द्वारा की गई। कंपनी सचिव इस समिति के सचिव हैं। लेखापरीक्षा

समिति द्वारा लेखा-परीक्षा कार्यों का निरीक्षण, अति महत्वपूर्ण जाँच की पुनरीक्षा, लेखा मानकों के अनुपालन को सुनिश्चित करना तथा निदेशक मंडल के समक्ष प्रस्तुत करने से पूर्व वित्तीय विवरणों को स्वीकृति प्रदान करना इसके प्रमुख कार्य हैं। लेखा परीक्षा समिति की भूमिका, कार्यक्षेत्र तथा प्राधिकारों में कंपनी अधिनियम 2013 तथा सेबी (लिस्टिंग ओबलिगेशन तथा डिस्कलोजर रिकवायरमेंट) अधिनियम 2015 "लिस्टिंग रेग्यूलेशन" के अंतर्गत अपेक्षित प्रावधानों का अनुपालन तथा स्टॉक एक्सचेंजों में सूचीकरण अनुबंध की शर्तों का अनुपालन सुनिश्चित करना भी शामिल है।

वर्ष 2017-18 में समिति की छः बैठकें आयोजित हुईं जिनका विवरण नीचे दिया जा रहा है:

Ø- cBd dh ni fLFk l nL: v/; {k

l a f f k			
1.	21.04.2017	श्री आर. आनन्द श्री जे.के. दादू श्री जयन्त दास गुप्ता	श्री आर. आनन्द
2.	29.05.2017	श्री आर. आनन्द श्री जे.के. दादू श्री बी.के. शुक्ला	श्री आर. आनन्द
3.	09.08.2017	श्री आर. आनन्द श्री जे.के. दादू श्री बी.के. शुक्ला श्री जयन्त दास गुप्ता	श्री आर. आनन्द
4.	10.11.2017	श्री आर. आनन्द श्री जे.के. दादू श्री जयन्त दास गुप्ता	श्री आर. आनन्द
5.	28.12.2017	श्री आर. आनन्द श्री बी.के. शुक्ला	श्री आर. आनन्द
6.	12.02.2018	श्री आर. आनन्द श्री बी.के. शुक्ला श्री जयन्त दास गुप्ता	श्री आर. आनन्द

लेखापरीक्षा समिति के विचार विमर्श में सहायता हेतु निगम के अन्य फंक्शनल निदेशक तथा सांविधिक लेखा परीक्षक भी उपरोक्त बैठकों में उपस्थित रहे। उपरोक्त बैठकों के कार्यवृत्त बोर्ड के समक्ष नियमित रूप से सूचनार्थ प्रस्तुत किए गए।

इसके अतिरिक्त, यह भी पुष्टि की जाती है कि लेखा परीक्षा समिति की ऐसी कोई भी संस्तुति नहीं थी जिसे निदेशक मण्डल द्वारा स्वीकार न किया गया हो।

2- funskd ksd hukel u r Fki kf J fed l feir

कंपनीज एक्ट, 2013 के प्रावधानों तथा लिस्टिंग रेग्यूलेशन के अनुपालन में निदेशक मंडल द्वारा गठित की गई 'निदेशकों की नामांकन एवं पारिश्रमिक समिति' में दिनांक 31.03.2018 को श्री बी.के. शुक्ला, अंशकालीन नॉन-आफिशिएल (स्वतंत्र) निदेशक, श्री आर. आनन्द, अंशकालीन नॉन-आफिशिएल (स्वतंत्र) निदेशक तथा श्री आर.आर. जडेजा, अंशकालीन नॉन-आफिशिएल (स्वतंत्र) निदेशक सदस्य हैं। यह समिति ऐसे कार्यों और ड्यूटीज को निष्पादित करती है तथा उन शक्तियों का प्रयोग करती है जो लिस्टिंग रेग्यूलेशन की अनुसूची II के भाग डी तथा दिनांक 26 नवम्बर, 2008 की डीपीई की गाईडलाईंस में वर्णित है। कंपनी सचिव इस समिति के सचिव है। वर्ष 2017-18 के दौरान समिति की, नीचे

तालिका अनुसार एक बैठक हुई है :-

Ø- cBd dh ni fLFk l nL: v/; {k

l a f f k			
1.	28.12.2017	श्री आर. आनन्द श्री आर.आर. जडेजा	श्री बी.के. शुक्ला

बैठक के मिनट्स निदेशक मण्डल को सूचनार्थ प्रेषित किए गए।

3- LVsgkSM Z azhl feir

निदेशक मंडल द्वारा गठित स्टेकहोल्डर्स संबंधी समिति में वर्ष 2017-18 के दौरान श्री आर. गोयनका, अंशकालीन नॉन आफिशियल (स्वतंत्र) निदेशक श्री सुनील कुमार, अपर सचिव वाणिज्य एवं उद्योग मंत्रालय तथा सरकार द्वारा नामित अंशकालीन निदेशक श्री पी.के. जैन, निदेशक (विपणन), एमएमटीसी तथा सीएमडी एमएमटीसी सदस्य थे। कंपनी सचिव इसके सचिव हैं। समिति विशेष रूप से शेयरधारकों/ अन्य निवेशकों की शिकायतों के शीघ्र समाधान की निगरानी करती है। वर्ष 2017-18 के दौरान इस समिति की कोई बैठक नहीं हुई।

वर्ष 2016-17 के दौरान निवेशकों से प्राप्त शिकायत/ ग्रिवेंसेज का विवरण निम्नलिखित है :-

Ø'kzds	Ø'kzds nksku	fnukd
nksku i hr f kd k r ka dhl h; k	njvd hxbZ f kd k r ka dhl h; k	31-03-2018 d ksy hr f kd k r ka d h l h; k
9	8	1

#दिनांक 05.04.2018 को उक्त शिकायत का समाधान कर लिया गया है।

4- 'ksj Vka Qj l feir

निदेशक मंडल द्वारा गठित शेयर ट्रांसफर समिति में एमएमटीसी के सभी फंक्शनल निदेशक सदस्य हैं तथा कंपनी सचिव समिति के सचिव। यह समिति फिजीकल शेयर ट्रांसफर, रिमैट्रलाइजेशन तथा डिमैट्रलाइजेशन इत्यादि के अनुरोध पर शीघ्र विचार करके अपना अनुमोदन प्रदान करती है। वर्ष 2017-18 के दौरान इस समिति की कोई बैठक आयोजित नहीं की गई थी

5- d kfeZ ulfir; ks j funskd ksd hl feir

बोर्ड ने कार्मिक नीतियों की निदेशक समिति का गठन किया जिसमें इसके अध्यक्ष के रूप में श्री आर.आर. जडेजा अंशकालीन नॉन ऑफिशियल (स्वतंत्र) निदेशक तथा श्री बी.के. शुक्ला, अंशकालीन नॉन आफिशियल (स्वतंत्र) निदेशक, तथा श्री अश्विनी सोधी निदेशक (विपणन), एमएमटीसी इसके सदस्य हैं। यह समिति सेवा नियमों तथा अन्य कार्मिक नीतियों में परिवर्तन/ बनाने पर विचार करने तथा उनके अनुमोदन की सिफारिश निदेशक मंडल को करती है तथा एमएमटीसी कर्मचारी आचरण, अनुशासन तथा अपील नियम, 1975 समय-समय पर यथासंशोधित के तहत 'अपीलीय अथारिटी' के रूप में भी कार्य करती है। कंपनी सचिव इस समिति के सचिव हैं। वर्ष 2017-18 के दौरान दिनांक 15.12.2017 तथा 12.02.2018 को इस समिति की दो बैठकें आयोजित की गईं



तथा इन बैठकों के कार्यवृत्त निदेशक मण्डल के सूचनार्थ प्रस्तुत किए गए।

6- **l gk d dāfu; k l aā m j eka r fK , l k , V dāfu; k j funskd k d hl feir**

निवेशों/विनिवेशों पर विचार करने तथा स्वीकृति का अनुपालन करने, मौलिक मानदंडों/चार्टर/समझौते और उनमें निदेशक मंडल द्वारा किसी परिवर्तन की स्वीकृति और कार्यशील प्रबंधन के साथ पुनरीक्षा करने तथा एमएमटीसी के निवेश के संबंध में रणनीतिक मामलों पर सलाह करने और परियोजनाओं के कार्यनिष्पादन/संयुक्त उद्यमों/एसोसिएट कंपनियों/विदेशी कार्यालयों/एमएमटीसी की सहायक कंपनियों के लिए निदेशक मंडल ने एक "सहायक कंपनियों, संयुक्त उद्यमों और एसोसिएट कंपनियों" पर निदेशकों की समिति का गठन किया है।

इस समिति में अध्यक्ष के रूप में श्री वेद प्रकाश, सीएमडी, श्री आर.आर. जडेजा, अंशकालीन नॉन आफिशियल (स्वतंत्र) निदेशक, श्री पी.के. जैन, निदेशक (विपणन), एमएमटीसी तथा श्री अश्विनी सोंधी, निदेशक (विपणन), एमएमटीसी सदस्य हैं। कम्पनी सचिव इस समिति के सचिव हैं।

वर्ष 2017-18 के दौरान समिति की कोई बैठक आयोजित नहीं की गई।

7- **l h l v k j , o d r r f o d k i j funskd k d hl feir**

एमएमटीसी के निदेशक मंडल ने एसडी तथा सीएसआर समितियों का विलय कर पुनर्गठन करते हुए इसका नाम 'सीएसआर तथा सतत विकास पर निदेशक समिति' कर दिया है। यह समिति सीएसआर तथा सतत विकास की गतिविधियों का कंपनीज एक्ट 2013 तथा इस संबंध में डीपीई के समय-समय पर यथा संशोधित दिशा निर्देशों के प्रावधानों का अनुमोदन तथा इनके कार्यान्वयन व निगरानी का काम करती है। वर्ष के दौरान गठित समिति में अध्यक्ष के रूप में श्री आर. गोयंका, अंशकालिक नॉन आफिशियल (स्वतंत्र) निदेशक तथा डा. जयंत दास गुप्ता, अंशकालिक नॉन आफिशियल (स्वतंत्र) निदेशक, सीएमडी, निदेशक (कार्मिक) तथा श्री सुनील कुमार, ए.एस. उद्योग एवं वाणिज्य मंत्रालय एवं सरकार द्वारा नामित अंशकालीन (स्वतंत्र) निदेशक इसके सदस्य हैं। कंपनी सचिव समिति के सचिव हैं। वर्ष 2017-18 के दौरान इस समिति की नीचे दिए गए विवरण के अनुसार एक बैठक बुलाई गई है :-

Ø- cSd dh mi fLFK l nL; l a fir fK	v /; {k
1 18.12.2017 श्री वेद प्रकाश श्री टी.के. सेनगुप्ता	डॉ. जयंत दास गुप्ता

इस मीटिंग के मिनट्स निदेशक मण्डल की सूचनार्थ प्रेषित किए गए।

8- **funskd k d h Q kuy eS s eS d eS h**

निदेशक मंडल द्वारा गठित निदेशकों की कमेटी में एमएमटीसी के अध्यक्ष व प्रबंध निदेशक समिति के अध्यक्ष, सभी फंक्शनल निदेशक समिति के सदस्य तथा कंपनी सचिव समिति के सचिव के रूप में शामिल हैं। कम्पनी अधिनियम, 2013/अन्य विधिक प्रावधानों के अधीन विनिर्दिष्ट, निदेशक मंडल की बैठक में विचार एवं निर्णय लिए जाने वाले मामलों और/अन्य शेरधारकों तथा अन्य विनिर्दिष्ट मामलों और बोर्ड द्वारा निर्णय अथवा विचारार्थ आरक्षित मामलों और एमएमटीसी के आर्टिकल आफ एसोसिएशन के अनुच्छेद 99 के अधीन

निदेशक मंडल द्वारा गठित किसी अन्य समिति द्वारा लिए जाने वाले निर्णय को छोड़कर समय-समय पर निदेशक मंडल द्वारा अध्यक्ष व प्रबंध निदेशक को प्रदत्त शक्तियों के उपर सभी मामलों में निर्णय लेने के लिए शक्तियां प्रदान की गई हैं। वर्ष 2017-18 के दौरान समिति की इकतीस बैठकें आयोजित की गईं। इन बैठकों के कार्यवृत्त निदेशक मंडल के सूचनार्थ प्रस्तुत किए गए।

9- **funskd k d ht k l le ccau l feir**

कंपनी के सभी फंक्शनल निदेशकों को सदस्य के रूप में तथा अध्यक्ष एवं प्रबंध निदेशक को इसके अध्यक्ष के रूप में लेकर अगस्त 2016 में निदेशकों की जोखिम प्रबंधन समिति गठित की गई थी। यह समिति लिस्टिंग एग्रीमेंट तथा समय-समय पर यथा संशोधित किन्हीं अन्य कानूनों के अन्य प्रावधानों के अंतर्गत विनिर्दिष्ट भूमिका के अनुसार कार्य करेगी। कंपनी सचिव इस समिति के सचिव होंगे। वर्ष 2017-18 के दौरान इस समिति की कोई बैठक नहीं हुई है।

v l e l Hk cS d a

कंपनी की आम सभा की बैठक, निगम के पंजीकृत कार्यालय से निकटवर्ती स्थान पर आयोजित की जाती है। विगत तीन वित्तीय वर्षों के दौरान आयोजित ऐसी आम सभाओं के विवरण नीचे दिये गए हैं :-

cSd dki z k j	Rk j k o l e;	l k j r f o' k k l d y i
52वीं वार्षिक आम बैठक	29.09.2015 को 1130 बजे	एक
53वीं वार्षिक आम बैठक	28.09.2016 को 1030 बजे	दो
54वीं वार्षिक आम बैठक	26.09.2017 को 11.00 बजे	शून्य

c d V r d j . k

¼½ निदेशक मण्डल के किसी भी सदस्य का कंपनी के साथ कोई आर्थिक संबंध अथवा लेन-देन नहीं है।

½ विशेष रूप से संबंधित पक्षकारों के बीच कोई लेन देन नहीं हुआ है अर्थात् कंपनी का अपने प्रमोर्ट्स, निदेशकों अथवा प्रबंधन, सहायक कंपनियों अथवा संबंधियों इत्यादि के साथ ऐसी कोई महत्वपूर्ण प्रकृति का लेन-देन नहीं हुआ है जिससे कंपनी के हित प्रभावित होने की शंका हो। "संबंधित पक्ष लेन-देन" के अन्य विवरण वार्षिक रिपोर्ट में लेखों के भाग के नोट में प्रकट किये गये हैं।

¼½ लिस्टिंग एग्रीमेंट की धारा 33 के अधीन अपेक्षित विनिर्दिष्ट मामलों को कंपनी के सीईओ/सीएफओ ने बोर्ड के समक्ष सत्यापित कर दिया है।

½ कंपनी ने इम्पलाइज स्टाक ऑप्शन स्कीम को नहीं अपनाया है।

½ कंपनी ने "व्हिसल ब्लोअर पालिसी" तैयार की है जिसे एमएमटीसी की वेबसाइट पर प्रदर्शित किया गया है।

¼Q½ कंपनी ने एक विजिल मैकेनिज्म तैयार किया है जिसे कंपनी की वेबसाइट पर प्रदर्शित किया गया है।

½½ कंपनी के विरुद्ध पिछले तीन वर्षों के दौरान उल्लंघन का कोई मामला दर्ज नहीं हुआ है तथा विगत तीन वर्षों में पूंजी बाजार से संबंधित किसी भी मामले में स्टॉक एक्सचेंज अथवा सेबी अथवा किसी अन्य सांविधिक प्राधिकरण द्वारा कंपनी पर किसी प्रकार का अर्थ दण्ड नहीं लगाया गया।

1. पत्रिका का

कंपनी के तिमाही, अर्ध-वार्षिक अनअंकेक्षित परिणामों को संबंधित अवधि की समाप्ति के 45 दिनों के भीतर तथा कम्पनी के वार्षिक अंकेक्षित परिणामों को 60 दिनों के भीतर घोषित किया जाता है, जिन्हें प्रमुख राष्ट्रीय दैनिक समाचार पत्रों में प्रकाशित किया जाता है तथा कंपनी की वेबसाइट www.mmtclimited.com पर अपलोड किया जाता है।

2. सार्वजनिक पत्रिका

1.1/2. ऑडिट व लेखा

कंपनी की 55वीं वार्षिक आम बैठक दिनांक 28 सितम्बर, 2018 को ऑडिटोरियम, स्कोप काम्प्लेक्स, 7, इंस्टीट्यूशनल एरिया, लोदी रोड, नई दिल्ली-110003 में आयोजित की जायेगी।

1.1/2. 2017-18 का प्रथम तिमाही

प्रथम तिमाही परिणाम (अनअंकेक्षित) दिनांक 14.08.2018 को अथवा इससे पहले घोषित किए जाएंगे।

द्वितीय तिमाही परिणाम (अनअंकेक्षित) दिनांक 15.11.2018 को अथवा इससे पहले घोषित किए जाएंगे।

तृतीय तिमाही परिणाम (अनअंकेक्षित) दिनांक 14.02.2019 को अथवा इससे पहले घोषित किए जाएंगे।

3. शेयरों का

वर्ष 2017-18 के दौरान मुंबई स्टॉक एक्सचेंज/एनएसई पर उद्भूत/व्यापार किए गए एमएमटीसी के स्क्रिप का माहवार बाजार भाव आंकड़ा नीचे दिया जा रहा है:-

एग्रेग	वर्ष 2017-18	वर्ष 2017-18	एग्रेग	वर्ष 2017-18	वर्ष 2017-18
	वर्ष 2017-18	वर्ष 2017-18		वर्ष 2017-18	वर्ष 2017-18
	एग्रेग			एग्रेग	
	वर्ष 2017-18			वर्ष 2017-18	
अप्रैल 2017	71.00	62.20	अप्रैल 2017	71.00	62.00
मई 2017	69.80	54.80	मई 2017	69.80	55.00
जून 2017	64.60	55.05	जून 2017	64.85	55.10
जुलाई 2017	66.05	57.00	जुलाई 2017	66.20	56.90
अगस्त 2017	62.40	53.55	अगस्त 2017	62.45	53.50
सितंबर 2017	64.30	55.40	सितंबर 2017	64.30	55.30
अक्टूबर 2017	67.50	55.85	अक्टूबर 2017	67.40	56.05
नवंबर 2017	101.60	63.55	नवंबर 2017	101.70	63.75
दिसंबर 2017	77.25	68.00	दिसंबर 2017	77.20	68.05
जनवरी 2018	74.60	60.15	जनवरी 2018	74.50	60.00
फरवरी 2018	62.50	49.40	फरवरी 2018	62.50	49.90
मार्च 2018	70.50	45.50	मार्च 2018	70.50	45.50

4. शेयरों का

मेसर्स एमसीएस शेयर ट्रांसफर एजेंट लिमिटेड, एफ-65 ओखला औद्योगिक क्षेत्र, फेज-1, नई दिल्ली-110020 को दिनांक 01 अप्रैल, 2015 से डिमैटरियलाइज्ड तथा फिजिकल दोनों प्रकार के शेयरों के लिए कंपनी का रजिस्ट्रार एवं शेयर ट्रांसफर एजेंट नियुक्त किया गया है।

5. शेयरों का

सीडीएसएल तथा एनएसडीएल द्वारा आईएसआईएन संख्या आईएनई 123 एफ 01029 के साथ, एमएमटीसी लिमिटेड के शेयर डिमैटरियलाइज्ड रूप में व्यापार करने हेतु स्वीकृत सिक्कुरिटी के रूप में स्वीकार किए गए।

चतुर्थ तिमाही परिणाम (अंकेक्षित) तथा वर्ष 2017-18 के वार्षिक अंकेक्षित परिणाम दिनांक 30.05.2019 को या इससे पूर्व लिस्टिंग एग्रीमेंट के वर्तमान लागू प्रावधानों के अनुसार घोषित किए जाएंगे।

6. आम बैठक

वार्षिक आम बैठक तथा वार्षिक आम बैठक में अंतिम लाभांश घोषित करने के प्रयोजन से दिनांक 15 से 28 सितंबर 2018 (दोनों दिन शामिल हैं) तक शेयर अन्तरण पुस्तिकाओं तथा सदस्यों के रजिस्टर बंद रहेंगे।

7. वित्त

विगत तीन वर्षों के दौरान प्रदत्त लाभांश का विवरण इस प्रकार है:-

वर्ष	2014-15	2015-16	2016-17
प्रतिशत	25 प्रतिशत	30 प्रतिशत	30 प्रतिशत
दिनांक	12.10.2015	17.10.2016	17.10.2017

8. शेयरों का

कंपनी के शेयर बीएसई तथा एनएसई में सूचीबद्ध करने के लिए दोनों स्टॉक एक्सचेंज को वित्तीय वर्ष 2017-18 के लिए लिस्टिंग शुल्क का भुगतान किया जा चुका है।



31 मार्च, 2018 को एमएमटीसी लिमिटेड के प्रत्येक 1 रुपये फेस वैल्यू वाले 100 करोड़ इक्विटी शेयरों में से 89,92,68,762 शेयर भारत के राष्ट्रपति के नाम पर हैं और 10,07,28,407 डिमैटरियलाइज्ड रूप में अन्य के पास हैं, और केवल 2831 शेयर फिजिकल रूप में हैं।

केंद्र सरकार के शेयरों का ट्रांसफर

कंपनी के शेयरों का ट्रांसफर इनके प्रस्तुत किए जाने पर मानक अवधि के भीतर हो जाता है। डिमैटरियलाइज्ड रूप में उपलब्ध शेयरों का अन्तरण संबंधित डिपॉजिटरी प्रतिभागियों के माध्यम से एनएसडीएल/सीडीएसएल द्वारा इलेक्ट्रॉनिक फार्म में प्रोसेस तथा अनुमोदित किया जाता है। दिनांक 31.03.2018 को शेयर अन्तरण का कोई भी मामला लम्बित नहीं था। शेयर अंतरण तथा निवेश संबंधी सभी मामले आरटीए कार्यालय अर्थात एमसीएस शेयर ट्रांसफर एजेंट लिमिटेड द्वारा देखे तथा प्रोसेस किए जाते हैं। शेयरधारक अंतरण डीड तथा अन्य किसी दस्तावेजों को एमएमटीसी लिमिटेड के आरटीए कार्यालय में उपरोक्त पते पर जमा करा सकते हैं।

दिनांक 31-03-2018 की शेयरहोल्डिंग के वितरण का विवरण

दिनांक 31.3.2018 की शेयरहोल्डिंग के वितरण का विवरण नीचे दिया गया है :-

शेयरहोल्डिंग का प्रकार	शेयरों की संख्या	मूल्य (₹)	शेयरों का प्रतिशत (%)
केंद्र सरकार	1	899268762	89.9269
म्युचुअल फंड्स/यूटीआई	1	406248	0.040625
वित्तीय संस्थान/बैंक	3	438594	0.043859
विदेशी पोर्टफोलियो निवेशक	1	1087554	0.108755
बीमा कंपनीज	6	40016737	4.001674
बॉडीज कारपोरेट	1203	9964288	0.996429
व्यक्तिगत होल्डिंस जिनकी शेयर पूंजी 2 लाख रुपए तक है	108749	46560143	4.656014
व्यक्तिगत होल्डिंस जिनकी शेयर पूंजी 2 लाख रुपए से अधिक है	3	902801	0.09028
ट्रस्ट तथा फाउंडेशन	5	12500	0.00125
नॉन रेजिडेंट व्यक्ति	1041	1296273	0.129627
आरबीआई के साथ पंजीकृत एनबीएफसीज	4	46100	0.00461
कुल	111017	10000000	100

कोई भी जीडीआर/एडीआर/वॉरन्ट/परिवर्तनीय दस्तावेज बकाया नहीं है।

दिनांक 31-03-2018 की शेयरहोल्डिंग के वितरण का विवरण

शेयरहोल्डिंग का प्रकार	शेयरों की संख्या	मूल्य (₹)	शेयरों का प्रतिशत (%)
1 भारतीय जीवन बीमा निगम	33939674	3.394	
2 यूनाइटेड इंडिया इश्योरेंस कंपनी लि.	2454981	0.2455	
3 जनरल इश्योरेंस कारपोरेशन ऑफ इंडिया	1840000	0.184	
4 दि न्यू इंडिया एश्योरेंस कंपनी लि.	1141631	0.1142	
5 एमवीएससीआईएफ, मारीशस	1087554	0.1088	
6 कार्बी स्टॉक ब्रेकिंग लिमिटेड (बीएसई)	542000	0.0542	
7 आईएलएण्डएफएस सिक्युरिटीज सर्विसिज लिमिटेड	475667	0.0476	
8 नेशनल इश्योरेंस कंपनी लि.	450179	0.045	
9 आईसीआईसीआई बैंक लि.	406248	0.0406	
10 ऐंजल ब्रोकिंग प्राइवेट लिमिटेड	374807	0.0375	

1/4 1/2 31-03-2018 d k s j g k s M d k f o r j . k

J s k h 1/2 s j 1/2	' k s j k a d h d g l f ; k	' k s j g k s M d k i f ' k	' k s j k j d k a d h d g l f ; k	' k s j k j d k a d k i f ' k
1-500	12296049	1.2296	93571	84.2853
501-1000	7434269	0.7434	8976	8.0852
1001-2000	6988664	0.6989	4505	4.0579
2001-3000	3775058	0.3775	1451	1.307
3001-4000	2311283	0.2311	640	0.5765
4001-5000	2579525	0.258	537	0.4837
5001-10000	5775305	0.5775	770	0.6936
10001-50000	9480351	0.948	487	0.4387
50001-100000	3068518	0.3069	45	0.0405
तथा इससे ऊपर	946290978	94.6291	35	0.0315
d g	1000000000	100	111017	100

1/4 e 1/2 31-03-2018 d k s j k j d k a d k H k s k y d f o r j . k

Ø- l a	' k j	' k s j k j d k a d h l f ; k	d g ' k s j k j d k a d k i f ' k	' k s j k a d h l f ; k	d g ' k s j k a d k i f ' k
1	दिल्ली	12598	11.35	905035339	90.5
2	चण्डीगढ़	345	0.31	173581	0.02
3	कानपुर	702	0.63	297430	0.03
4	जयपुर	1884	1.7	848112	0.08
5	अहमदाबाद	5844	5.26	2891583	0.29
6	मुंबई	15976	14.39	53822776	5.38
7	नागपुर	569	0.51	165265	0.02
8	हैदराबाद	2628	2.37	2520763	0.25
9	बंगलूरु	3511	3.16	1638536	0.16
10	चेन्नई	3430	3.09	4620699	0.46
11	थिरुअनंतापुरम	204	0.18	74770	0.01
12	कोलकाता	4509	4.06	3299267	0.33
13	भुवनेश्वर	294	0.26	110133	0.01
14	गुवाहाटी	248	0.22	184359	0.02
15	पटना	470	0.42	186974	0.02
16	अन्य	57805	52.06	24130413	2.41

1/4 u 1/2 ' k s j k j d k a v U f u o s k a d h f k d k r a %

शेयरधारक/अन्य निवेशक अपनी शिकायत श्री जी. आनंदनारायणन, कम्पनी सचिव को ई-मेल आईडी ganarayanan@mmtclimited.gov.in पर भेज सकते हैं।

1/4 e 1/2 i = k j d k i r k %

बोर्ड सचिवालय

एमएमटीसी लिमिटेड, कोर-1, स्कोप कॉम्प्लेक्स,

7, इस्टीट्यूशनल एरिया,

लोदी रोड, नई दिल्ली-110003

फोन संख्या : 011-24361889/फैक्स संख्या : 011-24360724

ई-मेल : ganarayanan@mmtclimited.gov.in

BLAK & CO. Company Secretaries

दृते ब्लैक एंड कं. कंपनी सचिव

स्थान :

नई दिल्ली

हमने 31 मार्च 2018 को एमएमटीसी द्वारा कारपोरेट गवर्नेंस की शर्तों के अनुपालन की जांच की है। यह जांच सिक्योरिटीज एंड एक्सचेंज बोर्ड ऑफ इंडिया (लिस्टिंग ऑब्लिंगेशन एंड डिस्कलोजर रिक्वायरमेंट्स) रेग्युलेशन 2015 (इसके बाद इसे लिस्टिंग रेग्युलेशन कहा गया है) रेग्युलेशन 17 से 27 तथा रेग्युलेशन 46(2) के क्लॉज (बी) से (सी) तथा अनुसूची-V के पैरा सी, डी तथा ई में दिए गए प्रावधानों के अनुसार की गई है।

कारपोरेट गवर्नेंस की शर्तों के अनुपालन का दायित्व प्रबंधन का है। हमारी समीक्षा में कंपनी द्वारा कारपोरेट गवर्नेंस को सुनिश्चित करने के लिए अपनाई गई प्रक्रियाएं तथा इसका अनुपालन शामिल है। यह न ही कंपनी के वित्तीय विवरणों की लेखा परीक्षा है और न ही इन पर अपना मत प्रकट करना है।

हमारे विचार से तथा हमें मिली सूचना, हमें दिए गए स्पष्टीकरण तथा हमें दिए गए रिप्रेजेंटेशन के अनुसार तथा निदेशकों व प्रबंधन द्वारा दिए गए रिप्रेजेंटेशन के अनुसार, हम प्रमाणित करते हैं कि कंपनी ने उपरोक्त लिस्टिंग रेग्युलेशन्स, उनमें उल्लिखित निम्नलिखित शर्तों को छोड़कर, लागू शर्तों का अनुपालन करते हुए, कारपोरेट गवर्नेंस की शर्तों का अनुपालन किया है :

1. कंपनी ने लिस्टिंग रेग्युलेशन के क्लॉज 17(1)(ए) में दी गई व्यवस्था के अनुसार किसी महिला निदेशक की नियुक्ति नहीं की गई है।
2. लिस्टिंग रेग्युलेशन के क्लॉज 17(1)(ए) व (बी) में की गई व्यवस्था के अनुसार निदेशक मंडल में स्वतंत्र निदेशकों की नियुक्ति नहीं की गई है। दिनांक 31.3.2018 की स्थिति के अनुसार स्वतंत्र निदेशकों की संख्या 5 है जबकि इनकी संख्या 7 होनी चाहिए।

हमारा यह भी कहना है कि इस प्रकार का अनुपालन न तो कंपनी की भावी व्यावहारिकता और न ही ऐसी किसी दक्षता या कार्यसाधकता के लिए है ऐसा आश्वासन है जिसमें कंपनी के प्रबंधन द्वारा कंपनी का कामकाज किया जाता है।

कृते ब्लैक एंड कं.
 कंपनी सचिव
 (सी.एस. अर्चना बंसल)
 प्रबंधक पार्टनर
 एम नं. ए 17865
 सीओपी नं. 11714

स्थान : नई दिल्ली

दिनांक : 10 अगस्त, 2018



एमएमटीसी लिमिटेड का वार्षिक रिपोर्ट 2017-18

एमएमटीसी का परिचय

एमएमटीसी 1 श्रेणी का मिनी रत्न केन्द्रीय सार्वजनिक क्षेत्र का उपक्रम है जो 1963 में निगमित हुआ था। यह देश की सबसे बड़ी अंतर्राष्ट्रीय व्यापारिक कंपनियों में से एक है जिसका पंजीकृत कार्यालय कोर-1 स्कोप काम्पलेक्स-7, इस्टीट्यूशनल एरिया, लोदी रोड, नई दिल्ली - 110003 है। भारत के प्रमुख शहरों एवं बंदरगाहों पर निगम के 09 क्षेत्रीय कार्यालयों के साथ-साथ पूर्ण स्वामित्व वाली सहायक कंपनी एमएमटीसी ट्रांसनेशनल प्राइवेट लिमिटेड (एमटीपीएल) सिंगापुर भी है।

खनिजों का निर्यात और कीमती धातु, अलौह धातु, उर्वरक, कृषि उत्पाद, कोल व हाइड्रोकार्बन आदि का आयात कंपनी के प्रमुख कार्यकलाप है। एमएमटीसी के इंजिनियरिंग उत्पाद तथा स्टील, रिटेलिंग, फ्री ट्रेड वेयरहाउस और क्मोडिटी एक्सचेंज इत्यादि में भी व्यापार किया जाता है।

कंपनी के व्यापारिक कार्यकलाप एशिया, यूरोप, अफ्रीका, मिडल ईस्ट, के देशों में फैले हुए हैं।

सार्वजनिक क्षेत्र का यह पहला उपक्रम है जिसे निर्यात में अपने दीर्घकालिक योगदान के लिए भारत सरकार द्वारा 'फाईव स्टार एक्सपोर्ट हाउस' का दर्जा दिया गया है।

मुक्त वातावरण में उभरते हुए अवसरों का लाभ उठाने के उद्देश्य से एमएमटीसी ने पब्लिक प्राइवेट पार्टनरशिप(पीपीपी) के रूट को अपनाते हुए नीलाचल इस्पात निगम लिमिटेड, एमएमटीसी पैम्प, एमएमटीसी गीतांजलि लिमिटेड, टी एन माईनिंग कम्पनी लिमिटेड, सिकाल लौह अयस्क टर्मिनल लिमिटेड, फ्री ट्रेड, वेयरहाउसिंग प्रा. लि. तथा इंडियन क्मोडिटी एक्सचेंज लिमिटेड आदि जैसे विभिन्न संयुक्त उपक्रमों को प्रोन्नत किया है।

भारत की सबसे बड़ी व्यापारिक कंपनी

भारत की सबसे बड़ी व्यापारिक कंपनी एवं एशिया की एक प्रमुख व्यापारिक कंपनी के रूप में एमएमटीसी का लक्ष्य है कि अपने शेयर होल्डरों, ग्राहकों, आपूर्तिकारों, कर्मचारियों और समाज की संपूर्ण संतुष्टि के साथ-साथ अपने सभी कार्यकलापों में उत्कृष्टता द्वारा टिकाऊ एवं व्यवहार्य वृद्धि दर प्राप्त करते हुए अपनी स्थिति को और बेहतर बनाए।

वैश्व स्तर पर व्यापारिक प्रतिस्पर्धा

- विश्व स्तर पर व्यापारिक प्रतिस्पर्धा के वातावरण में कार्यशील रहते हुए, विशेषकर थोक व्यापार (बल्क) के क्षेत्र में विशिष्टता प्राप्त कर स्वयं को एक अग्रणी अंतर्राष्ट्रीय व्यापारिक कंपनी के रूप में स्थगित करना तथा नियोजित पूंजी से समुचित लाभ में वृद्धि।
- खनिजों, धातुओं तथा बहुमूल्य धातुओं जैसे उत्पादों के व्यवसाय में देश की एकमात्र विशालतम कंपनी के स्थान को बनाए रखना।
- व्यापार संबंधी संरचना के विकास को प्रोन्नत करना।
- माध्यम एवं लघु स्तर के उद्योगों को सहायक सेवाएं उपलब्ध करवाना।
- सभी श्रेणी के ग्राहकों को व्यावसायिकता व कुशलता के साथ उच्च गुणवत्ता की सेवाएं प्रदान करना।

- वाणिज्य विवादों के निपटान के लिए कंपनी के भीतर कारगर व्यवस्था स्थापित करना।
- उच्चतर उत्पादकता प्राप्त करने के लिए कर्मचारियों की कुशलता को बढ़ाना।

2012 में सिक्वोरिटीज एक्सचेंज बोर्ड ऑफ इंडिया(सेबी) द्वारा आरंभ किए गए लिस्टिंग एग्रीमेंट के खंड 55 के अनुसार बाजार पूंजीकरण के संदर्भ में शीर्ष पांच सौ सूचीबद्ध कंपनियों के लिए वार्षिक व्यापार दायित्व रिपोर्ट (बीआरआर) अनिवार्य कर दी गई है।

वर्ष 2012 में सिक्वोरिटीज एक्सचेंज बोर्ड ऑफ इंडिया(सेबी) द्वारा आरंभ किए गए लिस्टिंग एग्रीमेंट के खंड 55 के अनुसार बाजार पूंजीकरण के संदर्भ में शीर्ष पांच सौ सूचीबद्ध कंपनियों के लिए वार्षिक व्यापार दायित्व रिपोर्ट (बीआरआर) अनिवार्य कर दी गई है।

रिपोर्ट में शामिल जानकारी

- कंपनी का कारपोरेट आईडेंटिटी नम्बर (सीआईएन)
, y 51909M y 1963t 101004033
- कंपनी का नाम
, e, eVh hf y feV&M
- पंजीकृत पता
d k s & 1] Ld k s d k i y d l
7] b&Vv; v k u y , f j ; k] y k s h j k&M
ub z n Y y h& 110003
- वेबसाइट
www.mmtclimited.com
- ई मेल आईडी
mmtc@mmtclimited.com
- रिपोर्ट किया गया वित्त वर्ष
2017&18
- क्षेत्र जिसमें कंपनी कार्यरत है (औद्योगिक कार्यकलाप कोड वार)
V&V&
- तीन प्रमुख उत्पादों/सेवाओं की सूची जिनका कंपनी निर्माण करती है या उपलब्ध कराती है। (तुलन पत्र के अनुसार)
(i) स्वर्ण
(ii) यूरिया
(iii) चांदी
- ऐसे स्थानों की कुल संख्या जहां कंपनी द्वारा व्यापारिक गतिविधियां चलाई जाती हैं
(i) अंतर्राष्ट्रीय स्थानों की संख्या (प्रमुख 5 का विवरण दें)
1 fl x k j e s d l g k d d a u h
(ii) राष्ट्रीय स्थानों की संख्या
H k j r e s O { k s h d k k y ;
- निगम द्वारा जिन बाजारों में आपूर्ति की जाती है - स्थानीय/राज्य/राष्ट्रीय/अंतर्राष्ट्रीय
, f k k j ; j k s] v y h d k e/ ; i o z y s v u v e s j d k r F k m U j h v e s j d k



[kM[k%dauhdkfoũk foøj.k

1.	प्रदत्त पूंजी (आईएनआर)	100 करोड़
2.	कुल कारोबार(आईएनआर)	16496.67 करोड़
3.	करोपरांत कुल लाभ 2015-16(आईएनआर)	37.52 करोड़
4.	कारपोरेट सामाजिक दायित्व (सीएसआर) पर कर पश्चात लाभ के प्रतिशत के रूप में कुल बजटीय व्यय (प्रतिशत)	वर्ष 2016-17 के दौरान 125.90 लाख रुपए की राशि सीएसआर गतिविधियों के लिए आवंटित की गई जोकि पिछले 3 वर्षों के औसत निवल लाभ के 2 प्रतिशत के बराबर है
5.	उपर्युक्त 4 में से जिन कार्यकलापों पर खर्च किया गया उसकी सूची	कंपनी अधिनियम की धारा 135 के अनुसार, कंपनी को कंपनी अधिनियम की धारा 198 के अनुसार पिछले 3 वर्षों के शुद्ध लाभ के औसत का न्यूनतम 2% खर्च करना होता है उक्त प्रावधान के अनुरूप सीएसआर-निदेशकों की समिति और निदेशक मंडल ने वर्ष 2017-18 के दौरान खर्च के लिए 125.90 लाख रुपये का वार्षिक सीएसआर बजट अनुमोदित किया है। बोर्ड द्वारा अनुमोदित सीएसआर योजना के अनुसार 33% स्वच्छ भारत/साफ गंगा के लिए 11.91% खेल विकास के लिए 22.35% कौशल विकास और स्वास्थ्य क्षेत्र के लिए और 32.74% कंपनी अधिनियम 2013 की अनुसूची-VII के अंतर्गत अन्य सूचीगत मदों के लिए आबंटित किया है।

[kMx %vU foøj.k

- D kdāuhdhdk sZl gk d dāuh@dāfu; kagš
 जी हां, एमएमटीसी ट्रांसनेशनल पीटीई लिमिटेड, सिंगापुर (विदेश में सहायक कंपनी)
 D kl gk d dāuh@dāfu; kəy dāuhdhchvk j i gyləəh k yshgš; fiŋ gk r k s, š hl gk d dāfu; k
 dhl ŋ; kbər dj
 - नहीं
- क्या कोई अन्य व्यक्ति (उदाहरणार्थ आपूर्तिकर्ता, वितरक आदि) जिनके साथ कंपनी व्यापार करती है, कंपनी की बीआर पहलों में भाग लेते हैं यदि हां तो उक्त व्यक्तियों की प्रतिशतता को इंगित करें [30 çfr'kr | sde] 30 | s60 çfr'kr rd] 60 çfr'kr | svf/d ½
 - नहीं

[kM?k%chvkj | pũk

- 1- chvkj dsfy, nũj nk h funškd @funškd kəd k foøj.k

बीआर नीति/नीतियों के कार्यान्वयन के लिए उत्तरदायी निदेशक/निदेशकों का विवरण

- डीआईएन संख्या 07696766
- नाम श्री टी.के. सेनगुप्ता
- पदनाम निदेशक(कार्मिक)

[k chvkj çefũk dk foøj.k

Ø-l a	Ç kšk	foøj.k
1.	डीआईएन संख्या (यदि लागू है)	
2.	नाम	वी. के. पाण्डेय
3.	पदनाम	मुख्य महाप्रबंधक(कार्मिक)
4.	टेलीफोन न.	011-24381256
5.	ई मेल आई डी	vkp@mmtclimited.com

2- fl) kaok ¼ui lt hv ub kj ½chv kj ulfir @ulfir ; kaq @ughæantkj n&2

- fl) ka 1 नीतिपरक, पारदर्शी एवं उत्तरदायित्वपूर्ण तरीके से बिजनेस संचालित किया जाना चाहिए।
- fl) ka 2 बिजनेस को ऐसी वस्तुएं एवं सेवाएं उपलब्ध करवानी चाहिए जो सुरक्षित होने के साथ-साथ अपने जीवन चक्र के दौरान स्थाई बनी रहें।
- fl) ka 3 बिजनेस को सभी कर्मचारियों के कल्याण को प्रोन्नत करना चाहिए।
- fl) ka 4 बिजनेस को सभी स्टेकहोल्डर्स, विशेषकर पिछड़े कमजोर एवं अधिकारहीन आदि के हितों के प्रति संवेदनशील एवं जवाबदेह होना चाहिए।
- fl) ka 5 बिजनेस को मानव अधिकारों के प्रति संवेदनशील होना चाहिए एवं उन्हें प्रोन्नत करना चाहिए।
- fl) ka 6 बिजनेस को पर्यावरण का सम्मान, सुरक्षा एवं बचाने के लिए प्रयास करना चाहिए।
- fl) ka 7 जनता एवं नियामक नीतियों को प्रभावित करते समय बिजनेस को जिम्मेदार तरीके से कार्य करना होगा।
- fl) ka 8 बिजनेस को वृद्धि एवं समान विकास को प्रोन्नत करना चाहिए।
- fl) ka 9 बिजनेस को अपने ग्राहकों एवं उपभोक्ताओं के साथ एक जिम्मेदार रूप से व्यवहार करते हुए उन्हें सम्मान देना चाहिए।

Q a	ç' u	i 1	i 2	i 3	i 4	i 5	i 6	i 7	i 8	i 9
1	क्या आपके पास..... के लिए नीति/ नीतियां है ?	हां	नहीं	हां	हां	हां	हां	नहीं	हां	हां
2	क्या संबंधित सटेक होल्डर्स से परामर्श करके नीति बनाई गई	हां		हां	हां	हां			हां	
3	क्या नीति किसी राष्ट्रीय/अंतर्राष्ट्रीय मानदंडों के अनुसार है यदि हां तो स्पष्ट करें (50 शब्दों में)	नहीं		नहीं	हां	हां			हां	
4	क्या बोर्ड द्वारा अनुमोदन किया गया है? यदि हां तो क्या यह एमडी/मालिक/सीईओ/उपयुक्त बोर्ड निदेशक द्वारा हस्ताक्षरित है?	हां		हां	हां	हां			हां	
5	नीति के कार्यान्वयन पर नजर रखने के लिए क्या कंपनी में निदेशक मण्डल को विशिष्ट समिति/निदेशक/कर्मचारी हैं?	हां		हां	हां	हां			हां	
6.	नीति को ऑनलाइन देखने के लिए क्या लिंक है?	www.mmtclimited.com		www.mmtclimited.com						
7.	क्या नीति आंतरिक व बाह्य सभी स्टेकहोल्डर्स को विधिवत बताई गई है।	हां		हां	हां	हां			हां	
8.	क्या कंपनी में नीति/नीतियों को लागू करने के लिए इन हाउस स्ट्रक्चर है।	हां		हां	हां	हां			हां	
9.	क्या कंपनी में स्टेकहोल्डर्स की नीति/ नीतियों से संबंधित शिकायत को दूर करने के लिए कोई शिकायत निवारण व्यवस्था है।	हां		हां	हां	हां			हां	
10.	क्या कंपनी ने इस नीति को सुचारु रूप से काम करने के लिए किसी आंतरिक अथवा स्वतंत्र एजेंसी द्वारा आडिट/मूल्यांकन करवाया है।	नहीं		नहीं		हां				



2ए. यदि क्र.सं. 1 के लिए किसी भी सिद्धान्त का उत्तर नहीं में है तो कृपया उल्लेख करें कि उत्तर क्यों नहीं है (कालम 2 विकल्पों तक टिक करें)

Q1 a	ç'u	i11	i12	i13	i14	i15	i16	i17	i18	i19
1.	कंपनी ने सिद्धांतों को नहीं समझा है।									
2.	कंपनी ऐसी स्थिति में नहीं है जहां वह निर्धारित सिद्धांतों पर बनाई गई नीतियों को बनाकर लागू कर सकें।		✓					✓		
3.	कंपनी के पास इस काम के लिए वित्तीय अथवा श्रम शक्ति के स्रोत उपलब्ध नहीं है।									
4.	ऐसा अगले छः महीनों में कर लेने की योजना है।									
5.	ऐसा अगले एक वर्ष में कर लेने की योजना है।									
6.	अन्य कोई कारण (कृपया उल्लेख करें)									

3- chv k | s a h k | k k u %ou ½

कृपया यह बताएं कि निदेशक मंडल, बोर्ड समिति या मुख्य कार्यकारी अधिकारी किस अंतराल पर कंपनी की बीआर परफार्मेंस का जायजा लेते हैं। 3 मास की अवधि में, 3-6 मास की अवधि में, वार्षिक रूप से, 1 वर्ष से ज्यादा की अवधि में।

एमएमटीसी का बोर्ड नियमित रूप से प्रत्येक तिमाही में बैठक करता है। बोर्ड की बैठकों में स्ट्रक्चर एजेंडा पर चर्चा होती है। सभी बड़े मामलों के लिए अन्य व्याख्यात्मक टिप्पणियों के साथ एजेंडा का विस्तार से उल्लेख करते हुए कागजात पहले से ही जारी कर दिए जाते हैं जिससे कि बोर्ड मामले पर समुचित तथा स्वतंत्र निर्णय ले सकें।

कंपनी के मामलों पर शीघ्र विचारार्थ तथा सही दिशा में निर्णय लेने के लिए बोर्ड ने विशेष भूमिका, दायित्व तथा शक्तियों से निहित विभिन्न समितियों का गठन किया है। शीघ्र प्रबंधन प्रत्येक तिमाही में होने वाली बैठक में संगठन के निष्पादन की पुनरीक्षा करता है। वर्ष 2017-18 के दौरान एमएमटीसी के प्रबंधन ने निम्नलिखित पर विचार विमर्श एवं पुनरीक्षा की।

- कारपोरेट योजना/एमओसी एण्डी आई के साथ मसौदा एमओयू
- एचआर से संबंधित मामले/एचआर आडिट/वेतन संशोधन/सकसेशन प्लान
- संयुक्त उद्यमों में निवेश
- एनआईएनएल से संबंधित मामले
- वार्षिक बजट
- शेयर के मूल्य तथा एमएमटीसी का शेयरधारिता पेटर्न
- अधिशेष निधियों के उपयोग की स्थिति
- वित्तीय विवरणों/परिणामों को मंजूरी
- वर्ष 2017-18 के लिए सीएसआर/बीबीआर पर वार्षिक रिपोर्ट
- कंपनी अधिनियम 2013 की अनुसूची VII के अनुसार सीएसआर

गतिविधियों का कार्यान्वयन

क्या कंपनी बीआर अथवा सस्टेनेबलटी रिपोर्ट प्रकाशित करती है? इस रिपोर्ट का अवलोकन करने के लिए कौन सा हाइपर लिंक उपलब्ध है? यह रिपोर्ट कितने अंतराल पर प्रकाशित की जाती है?

सेबी के आदेश (मैनडेट) के अनुसार माक्रिट कैपिटल के आधार पर 500 शीर्ष कंपनियों को बीआरआर तैयार करनी होती है। एमएमटीसी टॉप 100 सूचीगत कंपनियों में नहीं होने के बावजूद वर्ष 2012-13 से बीआरआर प्रकाशित कर रही है। बीआरआर वार्षिक रिपोर्ट का भाग होती है तथा इसे आफिशियल वेबसाइट www.mmtclimited.com पर देखा जा सकता है।

संगठन यूनाइटेड नेशनल ग्लोबल कोम्पैक्ट नेटवर्क (वीएनजीसीएन) का सदस्य भी है तथा वार्षिक आधार पर कम्यूनिकेशन आन प्रोग्रेस (सीओपी) प्रस्तुत करता है। यह यूएनजीसी की वेबसाइट पर हमारे सभी स्टेकहोल्डरों के लिए उपलब्ध है।

[k M M & f l) k a o k j f u " i k n u

f l) k a 1 & O k k j u s d r k j i k j n f k z k r f k t o k n g h d h u l f r ; k a j v k k f j r g k s

1- D k u s d r k j f j ' o r r f k k H z v k p k j l s l a h k u l f r d s y d a u h d k s g h d o j d j r h g s

जी हां। कंपनी का नैतिक आचार विभिन्न नीति पहलों में परिलक्षित होता है। यद्यपि कर्मचारियों के आचार, अनुशासन व अपील नियमों के अधीन संगठन के सभी स्तर के कर्मचारी आते हैं फिर भी वरिष्ठ प्रबंधन (बोर्ड स्तर के अधिकारियों सहित) के आचार को संचालित करने के लिए एमएमटीसी लिमिटेड के निदेशक मंडल तथा वरिष्ठ प्रबंधन के लिए व्यापारिक आचार एवं नीतियों की संहिता के रूप में अलग से दिशा निर्देश हैं। सत्यनिष्ठा, पैक्ट, व्हिसल ब्लोअर नीति तथा सिटीजन चार्टर को भी क्रियाशील बनाया गया है।

क्या यह गुप/संयुक्त उद्यम/सप्लायरों/ठेकेदारों/एनजीओ/अन्य पर भी लागू होता है।

जी हां, इंटीग्रेटी पैक्ट सीमा से अधिक मूल्य के अधिप्राप्ति टेंडरों के लिए अपनाया गया है, सिटीजन चार्टर के दायरे में वेंडर, क्रेता, सप्लायर, ठेकेदार, आदि आते हैं जबकि आचार संहिता (कोड ऑफ कंडक्टर) तथा व्हिसल ब्लोअर नीतियां और आडिट कमेटी सर्तकता तंत्र केवल कंपनी के कर्मचारियों के लिए है।

2- fi NysfoÛk o"ZeaLVsl gkMkadhfdruh f kdk ra çkr gbZrFk fdrusi fr'kr fui Vku ççaræ }kj k l akkt ud : i l sfd; kx; k; ; fn dÛ gS km l dk50 'kOkææç kskna

सभी स्टेकहोल्डरों की शिकायत मिलने पर कंपनी की शिकायत निवारण नीति के अनुसार तुरंत निवारण किया जाता है। यह नीति पब्लिक डोमेन पर उपलब्ध है। पूरे वर्ष में कर्मचारी/ वेंडर संबंधित अधिकतर शिकायतों का संतोषपूर्वक निवारण कर दिया गया है। कुछ शिकायतें ट्रांसफर और पदोन्नति से संबंधित थी जिनमें से जो प्रमाणिक अनुरोध थे उनका तत्काल समाधान कर दिया गया। सीपीग्राम पोर्टल पर दर्ज शिकायत का निवारण किया जाता है और ऐसी शिकायतें ऑनलाइन दर्ज की जाती है, इसमें समय का ध्यान रखा जाता है। अन्य सभी लंबित मामले विचाराधीन है और उनके सफलतापूर्वक समाधान के लिए प्रयास किए जा रहे हैं।

fi) ka 2 & Ok kj , skey rFkl sk açnku dj at ks fd l jfrkr rFkvi ust hou pØ esfvdkA gkA

एमएमटीसी मुख्यतः ट्रेडिंग कारोबार में होने के साथ-साथ स्वर्ण एवं चांदी के विभिन्न मूल्यवर्गों के मडालियन का निर्माण भी करती है। एमएमटीसी जिन उत्पादों में ट्रेड करती है उनकी श्रेष्ठ गुणवत्ता सुनिश्चित करने के साथ-साथ बीआईएस के अनुरूप मडालियन के निर्माण को भी सुनिश्चित करती है।

fi) ka 3 & Ok kj deþkj ; ksd sgr kdkmlu; u dj us okykgkA

1- —i ; kdg deþkj ; kadh hl ð; kcr k a

दिनांक 31.3.2018 को कुल कर्मचारी संख्या 1127 (निदेशक मंडल स्तर के 05 अधिकारियों सहित) है।

2- —i ; k vLFkbZBalsij@d\$ay vkMj ij j[ksx, deþkj ; kadh hl ð; kcr k A

विभिन्न एजेंसियों/सोसाइटियों से कुल 283 कर्मचारी ठेके पर रखे गए हैं।

3- —i ; kLFkbZefgykdeþkj ; kadh hl ð; kcr k A

कुल स्थाई महिला कर्मचारियों की संख्या 236 है।

4- —i ; kfodyka LFkbZdeþkj ; kadh hl ð; kcr k A

विकलांग स्थाई कर्मचारियों की संख्या 21 है।

5- D, k vki dsl æBu eaççaræ }kj keKJ rk çkr d kZ deþkj hl ækgA

जी हां

6- bl eKJ rk çkr deþkj hl ækaLFkbZdeþkj ; kadh

l nL; rkdKd, kçfr'kr gA

100 प्रतिशत

7- —i ; k fi NysfoÛk o"Zeaçky et njw t cju et njw vuSND et njw ; k nR HM l sl ækr f kdk ra rFk bl foÛk o"Zeaçkr f kdk rkadh l ð; kdk mÿy \$kdj A

Ø- l a	J shk	foÛk o"Zea çkr f kdk rka dh l ð; k	foR h o"Zds va eayçkr f kdk rkadh l ð; k
1.	बाल मजदूरी/जबरन मजदूरी/अनैच्छिक मजदूरी	0	0
2.	यौन उत्पीड़न	0	0
3.	पक्षपाती रोजगार	0	0

पिछले वर्ष में आपके निम्नलिखित कर्मचारियों के कितने प्रतिशत कर्मचारियों को सुरक्षा व कार्यकुशलता को बढ़ाने का प्रशिक्षण दिया गया।

निरंतर बदलते व्यापारिक परिदृश्य में कर्मचारियों के कौशल के विकास/उन्नयन का लक्ष्य बनाकर हुए वर्ष के दौरान सेंटर ऑफ एक्सीलेंस/इन हाउस कार्यक्रमों में कर्मचारियों को कार्यात्मक/व्यवहारिक कौशल और कंपनी के अन्य कार्यक्षेत्रों में प्रशिक्षण दिया गया। प्रशिक्षण के लिए 78 कर्मचारियों/अधिकारियों में अनुसूचित जाति/अनुसूचित जाति के 46 और 180 महिला कर्मचारियों को नामित किया गया। कार्य दिवस के हिसाब से वर्ष 2017 18 के दौरान 688 कार्य दिवस का प्रशिक्षण दिया गया।

सिद्धांत 4 – व्यापार में सभी स्टेकहोल्डर्स के हितों का, विशेषकर उनका जो कि सुविधाहीन, असुरक्षित तथा अधिकारहीन हैं, का सम्मान करते हुए जवाबदेह होना चाहिए।

1- D, kd àuhusvi usv kdfj d rFk cká LVsl gkMk kds eS dj fy; kgS gkæugra

जी हां, अपनी विद्यमानता के वर्षों में संगठन ने स्टेकहोल्डरों के विभिन्न गुणों की पहचान की है तथा संप्रक्र बनाया है— इनमें कर्मचारी, शेरधारक जैसे आंतरिक हैं तथा बाह्य ग्राहक, समुदाय आदि जैसे बाह्य स्टेकहोल्डर्स शामिल हैं।

2- m j kã eal sD, kd àuhusl çp/kghu vl jfrkr rFk v f/Ad kj ghu LVsl gkMk kadh i gpk d hgs

जी हां। संगठन ने समुदाय के असुरक्षित तथा अधिकारहीन स्टेकहोल्डरों की पहचान की है तथा सीएसआर गतिविधियों द्वारा इनसे संपर्क बनाया है।

3- D, kd àuh}kj k l çp/kghu vl jfrkr rFk v f/Ad kj ghu LVsl gkMk kadh sl kFk l àØ cukusdsfy, d kZfo'kK dne mBk gA ; fn gkr kbol d ki pk ; kv f/Ad 'kOkææç kskna



जी हां, संपूर्ण विकास को प्रोन्नत करने के लिए एमएमटीसी द्वारा एससी/एसटी/ओबीसी/पीडब्ल्यूडी(विकलांग व्यक्ति)/भूतपूर्व सैनिकों के संबंध में भारत सरकार द्वारा जारी अध्यक्षीय निर्देशों तथा दिशा निर्देशों का अनुपालन किया जाता है। शिकायतों के पंजीकरण के लिए प्रभाग/क्षेत्रों में समस्या/शिकायत रजिस्टर भी बनाए गए हैं। एससी/एसटी कर्मचारियों से प्राप्त प्रतिवेदनों/शिकायतों को शीघ्रता से निपटाने का प्रयास किया जाता है। दिव्यांग व्यक्तियों की दिव्यांगता को ध्यान में रखते हुए भी डब्ल्यू डी कर्मचारियों को ऐसे कार्य दिए जाते हैं जो वे दक्षतापूर्ण तरीके से कर सकें। पहिया कुर्सी(व्हील चेयर) का प्रयोग करने वाले पी डब्ल्यूडी कर्मचारियों के सहज आवागमन के लिए कारपोरेट कार्यालय के मुख्य गेट पर एक स्थाई ढाल रास्ता(रेम्प) बनाया गया है।

कार्यालय भवन में मंजिलों की उदघोषण के लिए श्रव्य सूचक है। इनमें से कुछ में मंजिलों के लिए ब्रेल सिम्बल बटन हैं। दिव्यांग व्यक्तियों के प्रयोग के लिए टूटियों तथा शौचालयों को उनके अनुकूल बनाया गया है।

इसके अतिरिक्त, सुविधाहीन, असुरक्षित तथा अधिकारहीन स्टेकहोल्डर्स के अधिकतम लाभ पहुंचाने के लिए सीएसआर कार्यकलापों को नियोजित किया जाता है। स्थानीय सरकारी निकायो तथा क्षेत्रा में कार्यरत एनजीओज़ के सहयोग से ऐसे स्टेकहोल्डर्स के साथ संपर्क किया जाता है।

fl) ka 5-0ki kj esekuo v f/Ad kj ksd kl Eeku r Fk bl gja ckrur fd ; kt kukpfg, A

1- D, kd äuhd hekuo v f/Ad kj ufr d sy d äuhr d gh l fher gS ; k bl esaxi @l aä mj e@vki wZr k@ Bslkj @, ut hv k@vU Hh' kfe y gS

अभी तक निगम में मानव अधिकारों या कोई विशिष्ट नीति नहीं है।

कंपनी यूनाइटेड नेशंस ग्लोबल कंपैक्ट नेटवर्क(यूएनजीसीएल) की सदस्य है और कम्युनिकेशन ऑन प्रोग्रेस(सीओपी) पर अपनी वार्षिक रिपोर्ट प्रस्तुत करती है। यह यूएनजीसी की वेबसाइट पर सभी स्टेकहोल्डर के लिए उपलब्ध है।

एक सरकारी कंपनी होने के कारण एमएमटीसी भारत के संविधान जिसमें सभी नागरिकों के लिए न्याय, स्वतंत्रता, समानता तथा भाईचारे का संकल्प है तथा जिसमें विश्वव्यापी मूल मानवाधिकार घोषणा में निर्देशित मानव अधिकार महत्ता भी शामिल है, के प्रति निष्ठावान है। एमएमटीसी अपने कार्यस्थलों पर अंतरराष्ट्रीय स्तर पर स्वीकृत मानव अधिकारों का सम्मान कर उनकी सुरक्षा के सहयोग के लिए प्रतिबद्ध तथा यह सुनिश्चित करती है कि इसके कर्मचारी मूलभूत मानव अधिकार प्राप्त करें। एमएमटीसी में कर्मचारियों की शिकायतों के निवारण के लिए "सहायता" के नाम से 03 स्तरीय शिकायत निवारण व्यवस्था है। एमएमटीसी की प्रबंधन व्यवस्था में स्वास्थ्य, सुरक्षा, निवास तथा शिक्षा के लिए प्रावधान है। इन सभी को सर्वांगीण रूप से सुनिश्चित करने के लिए एमएमटीसी में पूरी व्यवस्था है।

2- fi Nysfo k o"lZeafd ruslVd gkMjka sf kd k r a ckr gbZ r Fk buea cca k a }kj k fdrus cfr' k dk

l a kkt ud fuokj . kfd ; kx ; k

10 शिकायतों में से 9 का निवारण हो गया है।

fl) ka 6-0ki kj esai ; kj . k d kl Eeku l j{kk r Fk bl ds q%Fkr r fd, t kusd s; k fd, t kuspfg, A

क्योंकि एमएमटीसी में निर्माण संबंधी कार्यकलाप नहीं हैं अतः यह सिद्धांत लागू नहीं होता।

1- D, kfu; e 6l sl a fkr ufr d sy d äuhesghy kxvks h gS ; k fQj ; g xij @l aä mj e@vki wZr k@ Bslkj @, ut hv k@vU ij Hh' kfe y gS

संगठन में पर्यावरण पर कोई लिखित नीति नहीं है। तथापि यूएन ग्लोबल काम्पैक्ट का सदस्य होने के नाते हम पर्यावरणीय रूप से जवाबदेह तरीके से काम करने के लिए प्रतिबद्ध हैं।

2- t yok q i fj or Zj fo' oOk h r ki Øe ofj }y ksy okfeZ }v kfn t SsoS od i ; kj . kh ekey ksd sl ekku dsfy, D, kfuxe dhj . kulfr @i gy gS ; fin mRj gkag r kNi ; kos i \$ v kfn d gkZj fy d cuk A

यद्यपि विनिर्माण एमएमटीसी की प्रमुख वाणिज्यिक गतिविधि नहीं है, फिर भी खान क्षेत्रों में वृक्षारोपण, जनजाति क्षेत्रों में विकास तथा प्रचालन क्षेत्रों में तथा इसके आस पास पर्यावरण को बनाए रखने के लिए और इसके सीएसआर कार्यक्रम के माध्यम से सतत पहलों का समर्थन करने के लिए प्रतिबद्ध है। इसके अतिरिक्त यूएन ग्लोबल काम्पैक्ट के लिए प्रगति पर संचार(सीओपी) द्वारा अपनी विभिन्न पहलों के विषय में संस्थान नियमित रूप से सूचित करता है।

3- D, k d äuh l kkh i ; kj . k t k k l eka d ksi gpk d j mud keWv ka u dj r hgs gk@ugra

यद्यपि संगठन सीधे किसी विनिर्माण से नहीं जुड़ा है, तथापि यह पर्यावरण के प्रति जवाबदेह तरीके से काम करता है। एमएमटीसी लोक उद्यम विभाग, भारत सरकार द्वारा जारी दिशा निर्देशों का अनुपालन करती है। जिसके अनुसार पर्यावरणीय पहलुओं से संबंधित परियोजनाओं की पहचान किए जाने के साथ-साथ उनका कार्यान्वयन भी किया जाता है।

4- D, kd äuhesDy hu Mbyi es estuTe l sl a fkr d kZ cks SV gA ; fin glarksi p k ; kvf/Ad 'k hkaem d k foj . k n a bl ds v fr fj Dr ; fin nUj gkagSr ks ; g Hh cr k afd D, kd kZi ; kj . kvuqly u fji kZQkby dh x bZgS

जी नहीं।

5- D, kd äuhesLoFN r duhd h Ä t kZ, Oh ka h j U wsy Ä t kZv kfn i j d kZvU dne nBk gS gk@ugra ; fin glark sos&i \$ v kfn d k gkbi j fy d cr k A

एमएमटीसी पूरे संगठन में उर्जा संरक्षण के लिए ऊर्जा कुशल स्टार रेटेड उपकरणों का प्रयोग करती है।

एमएमटीसी ने अपने झंडेवालान में स्थित क्षेत्रीय कार्यालय की छत पर 50 केडब्ल्यूपी का सोलर पावर प्लांट स्थापित किया है।

6- D, k d'auh } k j k f i k s Z ds bl foUk o"lZeamR Lu nrR t Z@o6V\$ bR kn l h h hch@, l i h hch} k j knh xbZfu/kZ r l fekv/ked sHkr j j gsgS

लागू नहीं।

7- foUk o"lZds va es l h h hch@, l i h hchl sckr , s s d k j . k cr kv k@o8kfud ukSVI kad h l q; k t ksy fcr gS%FKZ + aKkt ud : lkl sugrafi V k x, 1/2

लागू नहीं।

fl) ka 7- Qk k j ; fn i fyd rFk fu; ked ulfr dks çHkfor djrkgs ks d ft Eeskj rjhd s dj A

1- D, k vk dh d'auh fdl h V M rFk pScj vFok , l k , 'ku dh l nL; gS; fn glarks-i; kdoy mgh eq; l akadk my \$k dj aft ul svki ds Qk k j dk l akgs

ए. सीआईआई

बी. फिओ(एफआईआईओ)

सी. फिक्की

डी. एसोचौम

2- D, k vk iust udY; k k dks çk k fgr djus ds fy, m j k l akadsek; e l sodkyr@çpkj fd; k gS gl@ugh; fn glarkseq; {k adk my \$k dj aM c, D % qk u oç' k l u v k f r l qk] folr fodk ulfr; k At z l q(k t y) [k l q(k n r k f y d Qk k j fl) ka] v U A

संगठन ने उपरोक्त संघों के माध्यम से जन कल्याण से संबंधित किसी भी मामले के लिए वकालत/प्रचार नहीं किया है।

fl) ka 8- Qk k j dks folr r of) rFkU k l ar fodk d ki k ur dj ukp k f g, A

1- D, kd'auhus l) ka 8 l s akk ulfr; k ds v u q j . kea dk Zek@i gy @çk s V d k m y \$ k fd; k g S ; fn gla r km d k fo j . kn A

यद्यपि उत्पादों के विनिर्माण में संगठन लिप्त नहीं है तथा इसलिए जहां यह कार्य प्रचालित करता है इस वातावरण एवं समाज पर कोई सीधा नकारात्मक प्रभाव नहीं डालता फिर भी इसकी अपनी सीएसआर नीति है। कंपनी अधिनियम 2013 की धारा 135, कारपोरेट अफेयर्स मंत्रालय के सीएसआर नियम तथा सार्वजनिक उद्यम विभाग, भारत सरकार द्वारा जारी सीएसआर दिशा निर्देशों को भी एमएमटीसी ने अपनाया है। एमएमटीसी में अपनी कमाई के एक भाग को समाज के उत्थान के लिए सीएसआर गतिविधियों पर व्यय करने की एक संरक्षित प्रक्रिया उपलब्ध है।

2- D, k dk Ze@çk s V l @bu&gkml Vre@vi uh l akk@ckj h , ut hvk@l j d k h LV D j @v U fd l h l aBu } k j k p y k t k s g S

एमएमटीसी में सीएसआर तथा सरस्टेनेबिलिटी के लिए बोर्ड स्तर

की समिति है जिसमें स्वतंत्र निदेशक तथा कार्यकारी निदेशक के साथ-साथ सहायक कंपनी सचिव सदस्य सचिव हैं। सीएसआर प्रभाग विभिन्न सीएसआर प्रस्तावों का पूरी तरह से आकलन करने के बाद सीएसआर समिति के भेज देता है। सीएसआर समिति द्वारा विचार करने के बाद प्रस्तावों को निदेशक मण्डल के पास अंतिम मंजूरी के लिए भेज दिया जाता है। निदेशक मंडल द्वारा अनुमोदित प्रोजेक्ट्स के कार्यान्वयन की स्थिति को त्रैमासिक आधार पर सूचनार्थ प्रस्तुत किया जाता है।

जिस क्षेत्र में प्रोजेक्ट किया जाना है वहां के भौगोलिक क्षेत्र के आधार पर क्षेत्रीय कार्यालय को स्वयं ही अथवा निजी/सार्वजनिक भागीदार के साथ मिलकर प्रोजेक्ट के निरीक्षण एवं कार्यान्वयन के निदेश दिए जाते हैं। प्रत्येक प्रोजेक्ट के लिए एक नोडल अधिकारी को नियुक्त किया जाता है जिसका कार्य यह होता है कि वह प्रोजेक्ट के समय पर पूरा होने के लिए निगरानी रखे तथा प्रोजेक्ट के पूरा होने के बारे में कारपोरेट कार्यालय को अवगत कराए। प्रोजेक्ट पूरा हो जाने के पश्चानत इसका एक स्वतंत्र एजेंसी द्वारा मूल्यांकन किया जाता है।

3- D, kvk us/vi uhi gy d kd k s Z h k o h e v y k l u fd ; k g S

एमएमटीसी द्वारा चलाई जा रही सीएसआर गतिविधियों के "सामाजिक प्रभाव" का मूल्यांकन करने के लिए इसका मूल्यांकन एक स्वतंत्र एजेंसी द्वारा किया जाता है।

4- l eqk f, d fodk çk s V l eavk dh d'auh dk D, k çR {kvanku gS H k j r h # i ; k e s j k r F k f d , x , çk s V l d k C k s A

एमएमटीसी ने वर्ष 2017-18 के दौरान सीएसआर गतिविधियां चलाने के लिए 125.90 लाख रुपए आबंटित किए हैं।

वर्ष 2017-18 के दौरान सीएसआर के लिए आबंटित फंडस का उपयोग स्वच्छ भारत अभियान क्लीन गंगा मिशन, स्किल इण्डिया मिशन, हेल्थ केयर संस्कृति और हेरिटेज और स्पार्टस के प्रोन्नयन, दिव्यांगों के लिए सुविधा और उपकरण उपलब्ध कराने के लिए किया है। इसके अतिरिक्त, एमएमटीसी ने दिव्यांगों में आर्टिफिशियल लिम्ब तथा यहायक उपकरण के वितरण में भी सहयोग दिया है।

5- D, kvk us gl qf pr djus ds fy, dne mBk g f d bl l eqk f, d fodk dh igy dks l eqk } k j k l Qyr k o z Loh k j fd ; k x ; k g S - i ; k i p k ; k v f / d ' k k e a m y \$ k d j A

एमएमटीसी की सीएसआर पहल अधिकारहीनों विशेषकर महिलाओं, युवकों तथा बच्चों को उनका जीवन स्तर सुधारने वाली गतिविधियों में लगाने वाली समुदाय आधारित संस्थाओं को मजबूत करना चाहती है। एमएमटीसी द्वारा कार्यान्वित परियोजनाओं को पहले एक व्यावसायिक एजेंसी द्वारा की गई आवश्यकता निर्धारण सर्वेक्षण से चिन्हित किया जाता है तथा स्थानीय समुदाय की आवश्यकताओं की पहचान करने, इन कार्यान्वयन में उन्हें लगाने के साथ-साथ भविष्य की योजनाओं के लिए उनके फीडबैक प्राप्त करने के लिए स्थानीय समुदाय की भागीदारी को भी हम सुनिश्चित करते हैं।



1- फ्रीडम ऑफ इन्फॉर्मेशन एक्ट, 2009 के तहत, एमएमटीसी द्वारा जारी किए गए रिपोर्ट की गई अवधि में उक्त प्रकृति की कोई भी शिकायत प्राप्त नहीं हुई थी।

2- एमएमटीसी द्वारा जारी किए गए रिपोर्ट की गई अवधि में उक्त प्रकृति की कोई भी शिकायत प्राप्त नहीं हुई थी।

3- एमएमटीसी द्वारा जारी किए गए रिपोर्ट की गई अवधि में उक्त प्रकृति की कोई भी शिकायत प्राप्त नहीं हुई थी।

4- एमएमटीसी द्वारा जारी किए गए रिपोर्ट की गई अवधि में उक्त प्रकृति की कोई भी शिकायत प्राप्त नहीं हुई थी।

कंपनी सिल्वर व गोल्ड मेडालियन तथा सांची ब्रांड नाम से सिल्वर मेडालियन तथा सिल्वरवेयर की खुदरा (रिटेल) बिक्री करती है। इन वस्तुओं की पैकेजिंग पर संबंधित उत्पाद सूचना दी गई होती है। इसके अतिरिक्त इन वस्तुओं पर बार कोडिंग भी है।

3- डी.के. दाहदसे (डी.के. दाहदसे) द्वारा जारी किए गए रिपोर्ट की गई अवधि में उक्त प्रकृति की कोई भी शिकायत प्राप्त नहीं हुई थी।

कोलकाता में एक मामला डिस्ट्रिक्ट कंज्यूमर्स डिस्प्यूट्स रिट्रेसल फोरम में लंबित है।

4- डी.के. दाहदसे (डी.के. दाहदसे) द्वारा जारी किए गए रिपोर्ट की गई अवधि में उक्त प्रकृति की कोई भी शिकायत प्राप्त नहीं हुई थी।

जी हां। फीडबैक तथा प्रतिक्रिया प्राप्त करने के लिए कई क्षेत्रीय कार्यालयों द्वारा नियमित रूप से "कस्टमर मीट" आयोजित की जाती है। फैंस्टिवल ऑफ गोल्ड जो एमएमटीसी का वार्षिक आयोजन है, के दौरान ग्राहकों से फीडबैक लिया जाता है। यह फीडबैक सांची के नये उत्पाद/गोल्ड मेडालियन – रिटेलिंग सेगमेंट के को प्रस्तुत करने के दृष्टिकोण से बहुत महत्वपूर्ण है।

QleZua , et hVr&9
31 elpZ 2017 d ksl ekr
foR h o"KZd h fj VuZd k l k k k
कंपनी अधिनियम 2013, की धारा 92(3) तथा कंपनी
(प्रबंधन तथा प्रशासन) नियमावली, 2015 के नियम 12 (1) के अनुसरण में

I. i a h d j . k r Fk v U foj . k %

1) कारपोरेट आईडेंटिफिकेशन नम्बर	एल51909डीएल1963जीओआई004033
2) रजिस्ट्रेशन दिनांक	26 सितंबर, 1963
3) कंपनी का नाम	एमएमटीसी लिमिटेड
4) कंपनी की श्रेणी उप-श्रेणी	सरकारी कंपनी
5) पंजीकृत कार्यालय का पता तथा संपर्क करने का विवरण	कोर-1, स्कोप काम्पलेक्स 7 इस्टीट्यूशनल एरिया, लोदी रोड, नई दिल्ली - 110003 फोन - 01124362200 ई-मेल : mmtc@mmtclimited.com
6) क्या कंपनी सूचीबद्ध है	जी हां, सूचीबद्ध है
7) रजिस्ट्रार और ट्रांसफर एजेंट का नाम, पता और संपर्क विवरण यदि कोई हो	एमसीएस शेयर ट्रांसफर एजेंट लिमिटेड एफ-65, ओखला इंडस्ट्रीटयल एरिया फेज-1, नई दिल्ली - 110020 फोन - 011-41406149 फैक्स - 011-41709881 ई-मेल : Helpdeskdelhi@mcsregistrars.com

II. d a u h d h e j ; Q l o l k f d x f r f o f / k l a

कंपनी के टर्नओवर में 10 प्रतिशत या उससे अधिक का योगदान करने वाली व्यावसायिक गतिविधियों का विवरण-

Ø- l a	efj; nR kn@l sk k ad k ule r Fk foj . k	nR kn@l sk d k , uv kbZ h d k M	d a u h d s d g VuZ k o j e s c f r ' k r k
1.	कीमती धातु व ज्वेलरी का थोक व्यापार	46498	62.14%
2.	उर्वरकों का थोक व्यापार	46692	11.68%

III. g k S M a] l g k d d a u h r Fk , l k k V d a f u ; k a d k f o o j . k

Ø- l a	d a u h d k u l e r Fk i r k	l h v k b Z u @ t h y , u	g k S M a @ l g k d d a u h @ , l k k V	/ k f j r ' k s j k a d k c f r ' k	y k w v / k j k
1	एमएमटीसी ट्रांसनेशनल पीटीई लि., सिंगापुर	199407265एम	पूर्ण-स्वामित्व वाली कंपनी	100.00	2(87)
2	नीलाचल इस्पात निगम लिमिटेड	यू27109ओआर1982जीओआई001050	एसोशिएट	49.78	2(6)
3	फ्री ट्रेड वेयरहाऊसिंग प्राईवेट लिमिटेड	यू63023डीएल2005पीटीसी134299	एसोशिएट	26.00	2(6)
4	एमएमटीसी पैम्प इंडिया प्राईवेट लिमिटेड	यू27310एचआर2008 पीटीसी042218	एसोशिएट	26.00	2(6)
5	सिकाल आयरन ओर टर्मिनल लिमिटेड	यू13100टीएन2006 पीएलसी061022	एसोशिएट	26.00	2(6)
6	एमएमटीसी गीतांजली लिमिटेड	यू74999एमएच2008 पीएलसी187891	एसोशिएट	26.00	2(6)
7	टीएम माईनिंग कंपनी लिमिटेड	यू13100डब्ल्यूवेटबी2010पीएलसी156401	एसोशिएट	26.00	2(6)
8	इंडियन कमोडिटी एक्सचेंज लिमिटेड	यू67120डीएल2008पीएलसी182140	एसोशिएट	9.55	2(6)



IV. 'ksj /kfj rki SuZdg bfDoVhd s'fr 'kr ds i esbfDoVh' ksj i vhd ksd vi 1/2
 1) J skokj 'ksj /kfj r k

(I)	(II)	o'kZdsvkj k'ea/kfj r 'ksj /kadh l h; k 2017 dks			dg 'ksj /kadh l h; k i 'fr 'kr	o'kZdsva es/kfj r 'ksj /kadh l h; k 2018 dks			dg 'ksj /kadh l h; k i 'fr 'kr	o'kZds n'ksu gq i f'jor Z' dk i 'fr 'kr
		fm'sy	fQft dy	dg		fm'sy	fQft dy	dg		
1/2	cor Z , oai zr Z l egv dh 'ksj /kfj r k									
1	bM u									
(ए)	व्यक्तिगत / एचयूएफ		0	0	0		0		0.00	0.00
(बी)	केन्द्र / राज्य सरकार	89,92,68,762	0	89,92,68,762	89.93	8,99,26,872	0	89,92,68,762	89.93	0.00
(सी)	निकाय कारपोरेशन	0	0	0	0.00		0			
(डी)	बैंकर्स / एफआई	0	0	0	0		0			
(ई)	अन्य कोई	0	0	0	0		0			
	mi & t kA-1/2/2/2	89,92,68,762	0	89,92,68,762	89.93	89,92,68,762	0	89,92,68,762	89.93	
2	fonsk									
(ए)	एनआरआई-व्यक्तिगत	0	0	0	-	0	0	0.00	-	0.00
(बी)	अन्य-व्यक्ति	0	0	0	-	0	0	0.00	-	0.00
(सी)	निकाय कारपोरेशन	0	0	0	0.00	0	0	0	-	0.00
(डी)	बैंकर्स / एफआई	0	0	0	0	0	0	0	-	0.00
(ई)	अन्य कोई (उल्लेख करें)	0	0	0	0	0	0	0	-	0.00
	mi & t kA-1/2/2/2	0	0	0	0.00	0	0	0	-	0.00
	cor Z , oai zr Z l egv dh 'ksj /kfj r k	89,92,68,762	0	89,92,68,762	89.93	89,92,68,762	0	89,92,68,762	-	89.93
1/2	i f'Yd 'ksj /kfj r k									
1.	संस्थान									
(ए)	स्युचुअल फंडस	1,94,287	0	1,94,287	0.0194	4,06,248	0	4,06,248	0.0406	- 0.02
(बी)	बैंकर्स / एफआई	23,75,835	0	23,75,835	0.2376	4,38,594	0	4,38,594	0.0439	0.19
(सी)	केन्द्र सरकार / राज्य सरकार	0	0	0	0.0000		0		-	0.00
(डी)	वेंचर कैपिटल फंडस	0	0	0	0.0000		0		-	0.00
(ई)	इनश्योरेंस कंपनियां	5,73,52,994	0	5,73,52,994	5.7353	4,00,16,737	0	4,00,16,737	4.0017	1.73
(एफ)	एफआईआई	0	0	0	0.0000		0		-	0.00
(जी)	फोरन वेंचर कैपिटल फंड	6,530	0	6,530	0.0007	10,87,554	0	10,87,554	0.1088	- 0.11
(एच)	फोरन पोर्टफोलियो इन्वेस्टर्स	0	0	0	0.0000		0	0	-	0.00
(आई)	अन्य कोई (उल्लेख करें)	0	0	0	0.0000		0	0	-	0.00
	mi & t kA-1/2/2/2	5,99,29,646	0	5,99,29,646	5.9930	4,19,49,133		4,19,49,133	4.1949	1.80
2-	u,u&bavh i vkul									
(ए)	निकाय कार्प.									
	i) इंडियन	63,38,691	0	63,38,691	0.6339	99,64,288	0	99,64,288	1.00	- 0.36
	ii) ओवरसीज	0	0	0		-	0	0	-	0.00
(बी)	व्यक्ति विशेष							0	-	0.00
I	दो लाख रुपये तक की राशि के शेरर रखने वाले आवासी व्यक्ति	3,30,51,607	3,079	3,30,54,686	3.3055	4,65,57,312	2,831	4,65,60,143	4.66	-1.35
II	दो लाख रुपये से ज्यादा की राशि के शेरर रखने वाले आवासी व्यक्ति	3,97,128	0	3,97,128	0.0397	9,02,801	0	9,02,801	0.09	- 0.05
(सी)	अन्य (उल्लेख करें)	0						0		
(सी.i)	ट्रस्ट	3,550	0	3,550	0.0004	12,500		12,500	0.00	- 0.00
(सी.ii)	नॉन-रेजिडेंट भारतीय	9,45,157	0	9,45,157	0.0945	12,96,273		12,96,273	0.13	- 0.04
(सी.iii)	क्वियरिंग सदस्य	0	0	0	0.0000			0	-	0.00
(सी.iv)	आरबीआई के साथ एनबीएफसीज रजिस्टर्ड	62,380	0	62,380	0.0062	46,100		46,100	0.00	0.00
	mi & t kA-1/2/2/2	4,07,98,513	3,079	4,08,01,592	4.08	5,87,79,274	2,831	5,87,82,105	5.8782	-1.80

J skh	'ksj khd dhJ skh	o'kZdsvkj k ea'ksj kadh l i; k 101 vi 2017 dks			dg 'ksj kadh i fr'kr	o'kZdsva ea'ksj kadh l i; k 101 ekpZ 2018 dks			dg 'ksj kadh i fr'kr	o'kZdsva nksu gq i fforZ dk i fr'kr
		fi;v	fOft dy	dg		fi;v	fOft dy	dg		
10/2	dg i fyd 'ksj kadh 10/20/2017	10,07,28,159	3,079	10,07,31,238	10.0731	10,07,28,407	2,831	10,07,31,238	10.0731	0.00
10/2	t fMvk r Fk, Mvk dsfy, dLVsfMu ds'ksj	0	0	0	0	0	0	0.00	-	0.00
	dg ; ks 1/4\$ch l H/2	99,99,96,921	3,079	1,00,00,00,000	100	99,99,97,169	2,831	100,00,00,000.00	100.00	0.00

ii) cksj kdh'ksj k fkr

04 a	'ksj kdh' d kule	o'kZdsvkj k ea'ksj k fkr 101 vi 2017 dks			o'kZdsva ea'ksj k fkr 101 ekpZ 2018 dks			o'kZdsva 'ksj k fkr i fr'kr k eacnylo
		'ksj k dhl i; k	d auhds 'ksj kadh dg cfr'kr	dg 'ksj kadh ly fMr Fk bl d EcM 'ksj kadh cfr'kr	'ksj k dhl i; k	d auhds 'ksj kadh dg cfr'kr	dg 'ksj kadh ly fMr Fk bl d EcM 'ksj kadh cfr'kr	
1	भारत के राष्ट्रपति	899268762	89.9269	शून्य	899268762	89.9269	शून्य	0.0008
	dg	899268762	89.9269	'kdh'	899268762	89.9269	'kdh'	0.0008

iii) i zksj kadh'ksj k fkr keacnylo

0- l a	'ksj k fkr	fnukal	'ksj k fkr ea' d k .k ofj @ d e f/2	o'kZdsva 101 vi 2017 l s 31 ekpZ 2018 d p; h 'ksj k fkr	
				'ksj kadh l i; k	d auhds dg 'ksj k dki fr'kr
	वर्ष के आरंभ में	89,92,68,762	89.9269	1 अप्रैल 2017	वर्ष के दौरान कोई परिवर्तन नहीं
	वर्ष के अंत में	89,92,68,762	89.9269	31 मार्च 2018	



iv) 31-03-2017 व 31-03-2018 के तिथि 'संयुक्त' के मुद्रा संशोधन के लिए 1/2

क्र. सं.	विवरण	आयु	'संयुक्त'		मूल्य	'संयुक्त' @ देह	दि. क्र.	2017 से 2018 तक		विवरण
			31-03-17/2018	31-03-17/2018				'संयुक्त'	द्वि-संयुक्त	
1	भारतीय जीवन बीमा निगम	एएसीएल 0582 एच	48119732	3.21	20170331					बीमा कंपनी
					20171201	- 346814	बिक्री	47772918	3.18	
					20171208	- 1431904	बिक्री	46341014	3.09	
					20171215	- 508972	बिक्री	45832042	3.06	
					20171222	- 949842	बिक्री	44882200	2.99	
					20171229	- 2586545	बिक्री	42295655	2.82	
					20180105	- 4229057	बिक्री	38066598	2.54	
					20180112	- 3120613	बिक्री	34945985	2.33	
					20180119	- 323129	बिक्री	34622856	2.31	
					20180126	- 666520	बिक्री	33956336	2.26	
					20180202	- 16662	बिक्री	33939674	2.26	
			33939674	2.26	20180331					
2	यूनाइटेड इण्डिया इश्योरेंस कंपनी लिमिटेड	एएसयू 5552 सी	5481180	0.37	20170331					जीआईसी तथा आईटीएस की सहायक कंपनी
					20171110	- 555964	बिक्री	4925216	0.33	
					20171117	- 741851	बिक्री	4183365	0.28	
					20171124	- 1272179	बिक्री	2911186	0.19	
					20171201	- 456205	बिक्री	2454981	0.16	
			2454981	0.16	20180331					
3	जनरल इश्योरेंस कारपोरेशन ऑफ इण्डिया	एएसीजी 0615 एन	1970000	0.13	20170331					जीआईसी तथा आईटीएस की सहायक कंपनी
					20170505	- 25000	बिक्री	1945000	0.13	
					20170512	- 25000	बिक्री	1920000	0.13	
					20171110	- 80000	बिक्री	1840000	0.12	
			1840000	0.12	20180331					
4	दि न्यू इंडिया एश्योरेंस लिमिटेड	एएसीएन 4165सी	1141631	0.08	20170331					जीआईसी तथा आईटीएस की सहायक कंपनी
5	एमवी उससीआईएफ मॉरिसस	एएजीसीएम 4803एन	1141631	0.08	20180331	शून्य	शून्य			विदेश निकाय कारपोरेट
			0	0	20170331					
					20180316	393959	खरीद	393959	0.03	
					20180323	693595	खरीद	1087554	0.07	
			1087554	0.07	20180331					
6	कार्बी स्टॉक ब्रोकिंग लिमिटेड (बीएसई)	एएबीसीके 5190के	305000	0.02	20170331					अन्य निकाय कारपोरेट्स
					20170421	-14000	बिक्री	291000	0.02	
					20170428	58000	खरीद	349000	0.02	
					20170616	-32000	बिक्री	317000	0.02	
					20170728	-11000	बिक्री	306000	0.02	
					20170804	- 8000	बिक्री	298000	0.02	
					20170811	- 2000	बिक्री	296000	0.02	
					20170818	33000	खरीद	329000	0.02	

55^{वीं} वार्षिक रिपोर्ट 2017-18

क्र. सं.	विवरण	विवरण	विवरण		विवरण	विवरण	विवरण		विवरण	
			विवरण	विवरण			विवरण	विवरण		
					20170825	- 2000	बिक्री	327000	0.02	
					20170908	- 6000	बिक्री	321000	0.02	
					20170915	- 15000	बिक्री	306000	0.02	
					20170922	- 6000	बिक्री	300000	0.02	
					20170929	- 2000	बिक्री	298000	0.02	
					20171013	- 2000	बिक्री	296000	0.02	
					20171020	- 2000	बिक्री	294000	0.02	
					20171027	- 2000	बिक्री	292000	0.02	
					20171031	- 3000	बिक्री	289000	0.02	
					20171103	- 7000	बिक्री	282000	0.02	
					20171110	178000	खरीद	460000	0.03	
					20171117	103000	खरीद	563000	0.04	
					20171124	- 36000	बिक्री	527000	0.04	
					20171201	- 20000	बिक्री	507000	0.03	
					20171222	18000	खरीद	525000	0.04	
					20180119	90000	खरीद	615000	0.04	
					20180209	- 14000	बिक्री	601000	0.04	
					20180323	46000	खरीद	647000	0.04	
			542000	0.04	20180331	- 105000	बिक्री			
7	आई एल एंड एफएस सिक्वोरिटीज सर्विस लि.	एएबीसी 15580के	107535	0.01	20170331					निकाय कारपोरेट्स
					20170407	- 4000	बिक्री	103535	0.01	
					20170414	172347	खरीद	275882	0.02	
					20170421	- 8000	बिक्री	267882	0.02	
					20170428	- 64500	बिक्री	203382	0.01	
					20170505	-17000	बिक्री	186382	0.01	
					20170512	92322	खरीद	278704	0.02	
					20170519	- 500	बिक्री	278204	0.02	
					20170623	56929	खरीद	335133	0.02	
					20170630	-37000	बिक्री	298133	0.02	
					20170707	-3000	बिक्री	295133	0.02	
					20170714	-16000	बिक्री	279133	0.02	
					20170804	-30000	बिक्री	249133	0.02	
					20170818	-13500	बिक्री	235633	0.02	
					20170825	-5000	बिक्री	230633	0.02	
					20170922	67806	खरीद	298439	0.02	
					20171103	34579	खरीद	333018	0.02	
					20171110	-28500	बिक्री	304518	0.02	
					20171215	40141	खरीद	344659	0.02	
					20171222	60533	खरीद	405192	0.03	
					20171229	-6000	बिक्री	399192	0.03	
					20180105	34779	खरीद	433971	0.03	
					20180112	78428	खरीद	512399	0.03	
					20180119	40821	खरीद	553220	0.04	



क्र.सं.	विवरण	आयु	विवरण		क्र.सं.	विवरण	प्रकार	विवरण		विवरण
			क्र.सं.	विवरण				क्र.सं.	विवरण	
					20180126	24807	खरीद	578027	0.04	
					20180202	-5549	बिक्री	572478	0.04	
					20180209	59292	खरीद	631770	0.04	
					20180216	-12316	बिक्री	619454	0.04	
					20180223	-22443	बिक्री	597011	0.04	
					20180302	-3423	बिक्री	593588	0.04	
					20180309	-62833	बिक्री	530755	0.04	
					20180316	-6208	बिक्री	524547	0.04	
					20180323	-29540	बिक्री	495007	0.03	
			475667	0.03	20180331	-19340	बिक्री			
8	नेशनल इश्योरेंस कंपनी लिमिटेड	एएएसीएन 9967ई	450179	0.03	20170331					जीआईसी तथा आईटीएस की सहायक कंपनी
			450179	0.03	20180331	शून्य	शून्य			
9	आईसीआईसीआई बैंक लिमिटेड	एएएसीआई 1195एच	194287	0.01	20170331					प्रा.बैंक / कोओपरेटिव बैंक / प्रा.एमएफ / प्रा.इस्टी.
					20170407	144	खरीद	194431	0.01	
					20170414	-1548	बिक्री	192883	0.01	
					20170421	-17566	बिक्री	175317	0.01	
					20170428	86040	खरीद	261357	0.02	
					20170505	-2060	बिक्री	259297	0.02	
					20170512	2100	खरीद	261397	0.02	
					20170519	10767	खरीद	272164	0.02	
					20170526	-642	बिक्री	271522	0.02	
					20170602	10862	खरीद	282384	0.02	
					20170609	-12293	बिक्री	270091	0.02	
					20170616	2178	खरीद	272269	0.02	
					20170623	28604	खरीद	300873	0.02	
					20170630	-7703	बिक्री	293170	0.02	
					20170707	-1369	बिक्री	291801	0.02	
					20170714	-460	बिक्री	291341	0.02	
					20170721	3004	खरीद	294345	0.02	
					20170728	2020	खरीद	296365	0.02	
					20170804	48024	खरीद	344389	0.02	
					20170811	-47	बिक्री	344342	0.02	
					20170818	-213	बिक्री	344129	0.02	
					20170825	-6317	बिक्री	337812	0.02	
					20170901	23574	खरीद	361386	0.02	
					20170908	-867	बिक्री	360519	0.02	
					20170915	-885	बिक्री	359634	0.02	
					20170922	-13342	बिक्री	346292	0.02	
					20170929	8518	खरीद	354810	0.02	
					20171006	-5720	बिक्री	349090	0.02	
					20171013	8716	खरीद	357806	0.02	

क्र. सं.	विवरण	विवरण	विवरण		विवरण	विवरण	विवरण		विवरण	
			विवरण	विवरण			विवरण	विवरण		
					20171020	4539	खरीद	362345	0.02	
					20171027	-6435	बिक्री	355910	0.02	
					20171031	-18867	बिक्री	337043	0.02	
					20171103	-23756	बिक्री	313287	0.02	
					20171110	-18935	बिक्री	294352	0.02	
					20171117	67809	खरीद	362161	0.02	
					20171124	17562	खरीद	379723	0.03	
					20171201	7690	खरीद	387413	0.03	
					20171208	5786	खरीद	393199	0.03	
					20171215	42283	खरीद	435482	0.03	
					20171222	-114858	बिक्री	320624	0.02	
					20171229	1600	खरीद	322224	0.02	
					20180105	41318	खरीद	363542	0.02	
					20180112	81383	खरीद	444925	0.03	
					20180119	3547	खरीद	448472	0.03	
					20180126	14630	खरीद	463102	0.03	
					20180202	-49841	बिक्री	413261	0.03	
					20180209	13392	खरीद	426653	0.03	
					20180216	54320	खरीद	480973	0.03	
					20180223	46472	खरीद	527445	0.04	
					20180302	-53105	बिक्री	474340	0.03	
					20180309	-647	बिक्री	473693	0.03	
					20180316	-35832	बिक्री	437861	0.03	
					20180323	-40562	बिक्री	397299	0.03	
			406248	0.03	20180331	8949	खरीद			
10	एंजल ब्रोकिंग प्रा. लि.	एएएसीएम 6094आर	173303	0.01	20170331					निकाय कारपोरेट्स
					20170407	-5553	बिक्री	167750	0.01	
					20170414	34392	खरीद	202142	0.01	
					20170421	3091	खरीद	205233	0.01	
					20170428	-22840	बिक्री	182393	0.01	
					20170505	-7077	बिक्री	175316	0.01	
					20170512	-7990	बिक्री	167326	0.01	
					20170519	-613	बिक्री	166713	0.01	
					20170526	-33176	बिक्री	133537	0.01	
					20170602	6856	खरीद	140393	0.01	
					20170609	-14286	बिक्री	126107	0.01	
					20170616	5530	खरीद	131637	0.01	
					20170623	1058	खरीद	132695	0.01	
					20170630	-1626	बिक्री	131069	0.01	
					20170707	-4547	बिक्री	126522	0.01	
					20170714	-7450	बिक्री	119072	0.01	
					20170721	7637	खरीद	126709	0.01	
					20170728	-30641	बिक्री	96068	0.01	



Q- la	ule	i S	'ksjgk/Ma		fnuka	'ksjgk/Ma esof) @ deh	dkj . k	o'kzdsnkku ¼ vi S 2017 l s31 ekpZ2018½ l p; h'ksj/Mkjr k		oxZ
			o'kzdsnkku ¼31-03-16½ va es ¼31-03-17½ es'ksj k dhl ¼; k	dauhd s dg 'ksj k dkçfr' k				'ksl Z	dauh dsdg 'ksj kdk çfr' k	
					20170804	10259	खरीद	106327	0.01	
					20170811	-20355	बिक्री	85972	0.01	
					20170818	-4095	बिक्री	81877	0.01	
					20170825	-5536	बिक्री	76341	0.01	
					20170901	-4193	बिक्री	72148	0	
					20170908	-18812	बिक्री	53336	0	
					20170915	2310	खरीद	55646	0	
					20170922	40663	खरीद	96309	0.01	
					20170929	12381	खरीद	108690	0.01	
					20171006	-3624	बिक्री	105066	0.01	
					20171013	-18966	बिक्री	86100	0.01	
					20171020	-6830	बिक्री	79270	0.01	
					20171027	-1339	बिक्री	77931	0.01	
					20171031	-4395	बिक्री	73536	0	
					20171103	-12711	बिक्री	60825	0	
					20171110	-16018	बिक्री	44807	0	
					20171117	14131	खरीद	58938	0	
					20171124	26452	खरीद	85390	0.01	
					20171201	-5232	बिक्री	80158	0.01	
					20171208	-13589	बिक्री	66569	0	
					20171215	-3718	बिक्री	62851	0	
					20171222	9359	खरीद	72210	0	
					20171229	-7911	बिक्री	64299	0	
					20180105	-1348	बिक्री	62951	0	
					20180112	-5359	बिक्री	57592	0	
					20180119	-7594	बिक्री	49998	0	
					20180126	-1396	बिक्री	48602	0	
					20180202	-1278	बिक्री	47324	0	
					20180209	-11298	बिक्री	36026	0	
					20180216	6050	खरीद	42076	0	
					20180223	449850	खरीद	491926	0.03	
					20180302	-1952	बिक्री	489974	0.03	
					20180309	-14847	बिक्री	475127	0.03	
					20180316	-48150	बिक्री	426977	0.03	
					20180323	-21928	बिक्री	405049	0.03	
						374807	0.03			
					20180331	-30242	बिक्री			
11	बैंक ऑफ इण्डिया	एएएसीबी 0472सी	997061	0.07	20170331					राष्ट्रीयकृत बैंक
					20171103	-250000	बिक्री	747061	0.05	
					20171110	-747061	बिक्री	0	0	
					20180331					
12	बैंक ऑफ बड़ौदा	एएएसीबी 1534एफ	450000	0.03	20170331					राष्ट्रीयकृत बैंक
					20170623	-82938	बिक्री	367062	0.02	

क्र. सं.	विवरण	प्रकार	विवरण		क्र. सं.	विवरण	विवरण		विवरण
			01-03-16	01-03-17			01-03-18	01-03-18	
					20170630	-253039	बिक्री	114023	0.01
					20170707	-114023	बिक्री	0	0
			0	0	20180331				
13	जिम्मी डाडिवा कोओपर	एबीजीपीसी 4171 आर	397128	0.03	20170331				इंडियन पब्लिक
					20170407	50	खरीद	397178	0.03
					20170414	130	खरीद	397308	0.03
					20170421	-15700	बिक्री	381608	0.03
					20171013	-331608	बिक्री	50000	0
					20171117	51000	खरीद	101000	0.01
					20171124	1000	खरीद	102000	0.01
					20171201	100000	खरीद	202000	0.01
					20180202	-200000	बिक्री	2000	0
			2000	0	20180331				
14	पंजाब एंड सिंध बैंक	एएसीपी 12065ए	326640	0.02	20170331				राष्ट्रीयकृत बैंक
					20180105	-40000	बिक्री	286640	0.02
					20180112	-206640	बिक्री	80000	0.01
					20180119	-80000	बिक्री	0	0
			0	0	20180331				

v) फुओसकड ह'सज/कजरक

क्र. सं.	विवरण	प्रकार	विवरण		क्र. सं.	विवरण	विवरण	
			01-04-2017	01-03-2018			01-04-17	01-03-18
1	श्री वेद प्रकाश	10			1 अप्रैल 17	0	वर्ष के दौरान शून्य मूवमेंट	
		10			31 मार्च 18			
2	श्री अश्वनी सोंधी	1008			1 अप्रैल 17	0	बिक्री	
						-508		500
		500			31 मार्च 18			
3	श्री टी.के. सेनगुप्ता	0			1 अप्रैल 17			
		0			31 मार्च 18			
4	श्री उमेश शर्मा	0			1 अप्रैल 17			
		0			31 मार्च 18			
5	श्री पी.के. जैन	0			1 अप्रैल 17			
		0			31 मार्च 18			



V. ब्याज

(रुपए करोड़ में)

बकाया/अर्जित परन्तु भुगतान के लिए देय नहीं ब्याज सहित कंपनी की ऋणग्रस्तता

	निर्णयित ब्याज	विवेक	निर्णयित	कुल ब्याज
विवेक				
i) मूल राशि	440.18	0		440.18
ii) देय परन्तु भुगतान न किया गया ब्याज				0
iii) अर्जित परन्तु देय नहीं ब्याज				3.46
कुल (i+ii+iii)				443.64
विवेक				
जोड़ - मूल राशि	79.08			79.08
कमी अर्जित परन्तु देय नहीं ब्याज				3.28
निवल परिवर्तन				75.8
विवेक				
i) मूल राशि	519.26			519.26
ii) देय परन्तु भुगतान न किया गया ब्याज				0
iii) अर्जित परन्तु देय नहीं ब्याज				0.18
कुल (i+ii+iii)				519.44

VI. फंड्स का उपयोग

1/2 फंड्स का उपयोग

क्र.सं.	विवरण	विवरण					कुल
		अ	ब	क	ख	ग	
1	कुल वेतन						
	(क) आयकर अधिनियम 1961 की धारा 17(1) के प्रावधानों के अनुसार वेतन	43,39,338	34,64,285	34,38,638	30,28,401	20,17,854	1,62,88,516
	(ख) आयकर अधिनियम 1961 की धारा 17(2) के अंतर्गत परक्यूजिट का मूल्य	4,83,259	18,930	1,74,748	3,31,090	3,973	10,12,000
	(ग) आयकर अधिनियम की 19.61 धारा 17(3) के अंतर्गत वेतन के बदले में लाभ	-	-	-	-	-	
2	स्टाक विकल्प	-	-	-	-	-	
3	स्वेट इक्विटी	-	-	-	-	-	
4	कमीशन - लाभ के प्रतिशत के रूप में - अन्य	-	-	-	-	-	
5	अन्य	-	-	-	-	-	
	कुल 1/2	48,22,597	34,83,215	36,13,386	33,59,491	20,21,827	1,73,00,516
	अधिनियम के अनुसार सीलिंग	लागू नहीं					

कार्यवाही के व्यय का विवरण

₹ करोड़

विवरण	कार्यवाही के व्यय					कुल
	बोर्ड/समिति की बैठकों में भाग लेने का शुल्क	कमीशन	अन्य (कृपया उल्लेख करें)	कुल	अन्य	
कार्यवाही के व्यय						
बोर्ड/समिति की बैठकों में भाग लेने का शुल्क	2,85,000	0	0	2,85,000	0	2,85,000
कमीशन	0	0	0	0	0	0
अन्य (कृपया उल्लेख करें)	0	0	0	0	0	0
कुल	2,85,000	0	0	2,85,000	0	2,85,000
व्यय के अंतर्गत						
बोर्ड/समिति की बैठकों में भाग लेने का शुल्क	0	0	0	0	0	0
कमीशन	0	0	0	0	0	0
अन्य (कृपया उल्लेख करें)	0	0	0	0	0	0
कुल	0	0	0	0	0	0
कुल	2,85,000	0	0	2,85,000	0	2,85,000
कुल	2,85,000	0	0	2,85,000	0	2,85,000
अधिनियम के अनुसार कुल सीलिंग : लागू नहीं	लागू नहीं					

कार्यवाही के व्यय का विवरण

₹ करोड़

विवरण	कार्यवाही के व्यय			कुल
	बोर्ड/समिति की बैठकों में भाग लेने का शुल्क	कमीशन	अन्य (कृपया उल्लेख करें)	
कुल वेतन				
(क) आयकर अधिनियम 1961 की धारा 17(1) के प्रावधानों के अनुसार वेतन	43,39,338	20,17,854	15,10,035	78,67,227
(ख) आयकर अधिनियम 1961 की धारा 17(2) के अंतर्गत परक्यूजिट का मूल्य 6	4,83,259	3,973		4,87,232
(ग) आयकर अधिनियम 1961 की धारा 17(3) के अंतर्गत वेतन के बदले में लाभ				
2 स्टाक विकल्प				-
3 स्वैट इक्विटी				-
4 कमीशन - लाभ का प्रतिशत के रूप में - अन्य				-
5 अन्य, चिकित्सा प्रतिपूर्ति, एलटीए				-
कुल	48,22,597	20,21,827	15,10,035	83,54,459

विवरण

विवरण	विवरण	विवरण	विवरण	विवरण
पेनल्टी	लागू नहीं			
सजा				
कम्पाउंडिंग				
कुल	लागू नहीं			
पेनल्टी	लागू नहीं			
सजा				
कम्पाउंडिंग				

BLAK & CO. Company Secretaries

। ॐॐ; y vK1W fji KZ

31 मार्च, 2016 को समाप्त वित्तीय वर्ष के लिए कंपनी अधिनियम 2013 की धारा 2014(1) तथा कंपनीज नियमावली, 2014 (अपाइंटमेंट एंड रेमुनेरेशन आफ मैनेजिरियल पर्सनल) के नियम संख्या 9 के अनुसरण में)

सदस्य

एमएमटीसी लिमिटेड

कोर-1, स्कोप काम्पलेक्स

7, इंस्टिट्यूशनल एरिया

लोधी रोड

नई दिल्ली – 110 003

हमने एमएमटीसी लिमिटेड (जिसे इसके बाद कंपनी कहा गया है) द्वारा अच्छी कारपोरेट प्रथाओं के मान्य सांविधिक प्रावधानों के अनुपालन की सेक्रेट्रियल आडिट इस ढंग से की है कि कारपोरेट आचरण/सांविधिक अनुपालन का मूल्यांकन करने का सही आधार मिल सके तथा हम उसके बारे में अपना मत प्रकट कर सकें।

कंपनी की पुस्तकों, कागजातों, मिनिट्स बुक्स, फार्म तथा फाइल की गई रिटर्न, कंपनी द्वारा रखे गए अन्य रिकार्ड, कंपनी, इसके अधिकारियों, एजेंटों तथा अथोराइज्ड प्रतिनिधियों द्वारा आडिट के दौरान उपलब्ध कराई गई अन्य सूचनाओं के आधार पर हम रिपोर्ट करते हैं कि हमारे विचार में कंपनी ने आडिट अवधि, जिसमें 31 मार्च, 2017 को समाप्त वित्तीय वर्ष कवर होता है, के दौरान नीचे दिए गए सांविधिक प्रावधानों का अनुपालन किया है। साथ ही कंपनी में वर्तमान में उचित बोर्ड प्रक्रियाएं तथा अनुपालन तंत्र है जिसकी सीमा तथा विस्तार नीचे दिया जा रहा है।

हमने 31 मार्च, 2018 को समाप्त वित्तीय वर्ष की अवधि की बुक्स, मिनिट्स बुक्स, फार्म तथा फाइल की गई रिटर्न तथा कंपनी द्वारा रखे गए अन्य रिकार्ड की निम्नलिखित लागू कानूनों के प्रावधानों के अनुसार जांच की है जिसका विवरण अनुलग्नक 'ए' में दिया गया है:

- दि कंपनीज एक्ट, 2013(दि एक्ट) तथा इसके अधीन बनाए गए नियम;
- दि सिक्युरिटीज कांट्रैक्ट्स (रेगुलेशन) एक्ट, 1956 ('एससीआरए') तथा इसके अधीन बनाए गए नियम;





- (iii) दि डिपाजिटरीज एक्ट, 1996 तथा इसके अधीन बनाए गए विनियम तथा नियम;
- (iv) सिक्युरिटीज एंड एक्सचेंज बोर्ड आफ इंडिया एक्ट, 1992 (सेबी एक्ट) के तहत बनाए गए निम्नलिखित विनियम तथा दिशा-निर्देश:
 - क) दि सिक्युरिटीज एंड एक्सचेंज बोर्ड आफ इंडिया(सब्सटेंशिएल एक्विजिशन आफ शेयर्स एंड टेकओवर्स) रेगुलेशंस, 2011;
 - ख) दि सिक्युरिटीज एंड एक्सचेंज बोर्ड आफ इंडिया(प्रोहिबिशन आफ इनसाइडर ट्रेडिंग) रेगुलेशंस, 1992;
 - ग) दि सिक्युरिटीज एंड एक्सचेंज बोर्ड आफ इंडिया(डिलिस्टिंग आफ इक्विटी शेयर्स) रेगुलेशंस, 2009;
 - (अ) हमें उपलब्ध कराए गए दस्तावेजों/सूचनाओं पर आधारित कंपनी के मामले में विशेषकर लागू अन्य कानून :
 - क) चैप्टर ट आफ फाइनेंस एक्ट, 1994(सर्विस टैक्स)
 - ख) कस्टम्स एक्ट, 1962
 - ग) इनकम टैक्स एक्ट, 1961 एंड इन्डायरेक्ट टैक्सिस लॉज
 - घ) इंडियन कांट्रेक्ट एक्ट, 1872
 - ङ) इंडियन स्टांप एक्ट, 1999
 - च) लिमिटेड एक्ट, 1963
 - छ) निगोशिएबल इंस्ट्रुमेंट एक्ट, 1981
 - ज) रजिस्ट्रेशन एक्ट, 1908
 - झ) सेल आफ गुड्स एक्ट, 1930
 - त्र) सेक्सुअल हरासमेंट आफ विमेन एट वर्कप्लेस(प्रिवेंशन, प्रोहिबिशन एंड रिडरेसल) एक्ट, 2013
 - त) ट्रांसफर आफ प्रापर्टी एक्ट, 1882
 - थ) ट्रेडमार्क एक्ट, 1999
 - द) वीकली होलीडे एक्ट, 1942
 - ध) लेबर लाज(जैसा लागू हो)
 - न) आफिसिएल लैंग्वेज एक्ट)
 - प) गुड्स एण्ड सर्विस टैक्स एक्ट

हमने निम्नलिखित लागू क्लॉजेज के अनुपालन की भी जांच की है :

- i) कंपनी द्वारा नेशनल स्टाक एक्सचेंज (एनएसई) तथा बाम्बे स्टाक एक्सचेंज (बीएसई) के साथ-साथ सिक्युरिटीज एवं एक्सचेंज बोर्ड आफ इंडिया (लिस्टिंग दायित्व एवं प्रकटन आवश्यकताएं) विनियम, 2015 के अधीन किए गए लिस्टिंग एग्रीमेंट 'कंपनी ने दिल्ली, कोलकाता तथा चेन्नई स्टाक एक्सचेंज में डिलिस्टिंग के लिए आवेदन किया है।



- ii. केंद्रीय सार्वजनिक उपक्रमों(सीपीएसईज) के लिए कारपोरेट गवर्नेंस के लिए दिशानिर्देश
- iii. केंद्रीय सार्वजनिक उपक्रमों(सीपीएसईज) के लिए कारपोरेट सामाजिक दायित्व तथा निरंतर विकास के लिए दिशानिर्देश
- iv. इंस्टिट्यूट ऑफ कंपनी सेक्रेटरीज ऑफ इण्डिया द्वारा जारी सैक्रेटेरियल स्टैंडर्ड्स।
तथापि, निम्नलिखित अधिनियमों, नियम, विनियम, दिशानिर्देश, मानक अथवा करार(रों)/व्यवस्था(ओं) जिन्हें निर्धारित प्रोफार्मा में रिपोर्ट करना होता है वे आडिट अवधि में कंपनी में लागू नहीं होते हैं।
- i. फारेन एक्सचेंज मैनेजमेंट एक्ट, 1999 तथा के तहत फारेन डायरेक्ट इन्वेस्टमेंट, ओवरसीज डायरेक्ट इन्वेस्टमेंट एंड एक्सटर्नल कमर्शियल बोरोइंग्स; (चूंकि आडिट वर्ष के दौरान इस संबंध में कोई कार्य/कार्रवाई नहीं हुई) के लिए इस अधिनियम के अधीन बनाए गए नियम व विनियम।
- ii. दि सिक्युरिटीज एंड एक्सचेंज बोर्ड आफ इंडिया एक्ट, 1992('सेबी एक्ट') के अंतर्गत निम्नलिखित विनियम एवं दिशानिर्देश निर्धारित किए गए हैं।
 - क) दि सिक्युरिटीज एंड एक्सचेंज बोर्ड आफ इंडिया(इश्यून आफ कैपिटल एंड डिस्कलोजर रिक्वायरमेंट्स) रेगुलेशंस, 2009 (क्योंकि आडिट वर्ष के दौरान इस संबंध में कोई कार्य/कार्रवाई नहीं हुई)
 - ख) दि सिक्युरिटीज एंड एक्सचेंज बोर्ड आफ इंडिया(इम्पलाइज स्टॉक ऑप्शन स्कीम एंड इम्पलाइज स्टॉक परचेज स्कीम) दिशानिर्देश, 1999;(क्योंकि आडिट वर्ष के दौरान इस संबंध में कोई कार्य/कार्रवाई नहीं हुई)
 - ग) दि सिक्युरिटीज एंड एक्सचेंज बोर्ड आफ इंडिया(इश्यू एंड लिस्टिंग आफ डेट सिक्युरिटीज) रेगुलेशंस, 2008 ;(क्योंकि आडिट वर्ष के दौरान इस संबंध में कोई कार्य/कार्रवाई नहीं हुई)
 - घ) दि सिक्युरिटीज एंड एक्सचेंज बोर्ड आफ इंडिया (रजिस्ट्रार्स टु एन इश्यू एंड शेयर ट्रांसफर एजेंट्स), रेगुलेशंस, 1993 कंपनीज एक्ट तथा ग्राहक के साथ डीलिंग; (आडिट अवधि के दौरान कंपनी पर लागू नहीं होता) तथा
 - ङ) दि सिक्युरिटीज एंड एक्सचेंज बोर्ड आफ इंडिया(बायबैक आफ सिक्युरिटीज) रेगुलेशंस, 1998; (आडिट अवधि के दौरान कंपनी पर लागू नहीं होता)

समीक्षाधीन अवधि के दौरान कंपनी ने उपरोक्त वर्णित एक्ट, नियमों, विनियमों, दिशानिर्देशों, मानकों इत्यादि के प्रावधानों का अनुपालन किया है।

हम यह भी रिपोर्ट करते हैं कि

कार्यकारी निदेशकों, गैर-कार्यकारी निदेशकों तथा स्वतंत्र निदेशकों के समुचित संतुलन के बिना कंपनी के निदेशक मंडल का गठन विधिवत रूप से किया गया है। समीक्षाधीन अवधि के दौरान निदेशक मंडल की संरचना में परिवर्तन अधिनियम के प्रावधानों के अनुपालन में किया गया।





बोर्ड की बैठकों के आयोजन की सूचना सभी निदेशकों को पर्याप्त समय रहते हुए दी जाती है, एजेंडा तथा एजेंडा संबंधी विस्तृत नोट्स समय से पूर्व भेजे जाते हैं। बैठक में अर्थपूर्ण भागीदारी के लिए बैठक से पूर्व एजेंडा आइटमों से संबंधी अतिरिक्त सूचना व स्पष्टीकरण प्राप्त करने के लिए एक सिस्टम विद्यमान है।

हम यह भी रिपोर्ट करते हैं कि लागू कानूनों, नियमों, विनियमों तथा दिशानिर्देशों का अनुपालन सुनिश्चित करने के लिए निगरानी हेतु कंपनी के आकार व परिचालन के अनुरूप पर्याप्त को सिस्टम तथा प्रक्रियाएं उपलब्ध हैं।

हम यह भी रिपोर्ट करते हैं कि आडिट अवधि के दौरान निम्नलिखित घटनाओं के अतिरिक्त

ऐसी कोई भी घटनाएं/कार्रवाईयां नहीं हुईं जिनका उपर दिए गए कानूनों, नियमों, विनियमों, दिशानिर्देशों, मानक इत्यादि के अनुसरण में कंपनी के कार्यकलापों पर कोई विशेष दबाव/प्रभाव पड़ा हो।

कृते ब्लैंक एंड कंपनी
कंपनी सचिव
हस्ता/:-
(अर्चना बंसल)
मैनेजर पार्टनर
एम.नं.-ए17865
सीओपी नं.11714

स्थान : नई दिल्ली

नई दिनांक : 10.08.2018

fVli . kh%

इस रिपोर्ट को सम तिथि के अनुलग्नक 'ए', अनुलग्नक 'बी' तथा अनुलग्नक 'सी' के साथ पढ़ा जाए जो इस रिपोर्ट के साथ संलग्न है तथा इसका एक अभिन्न अंग है।



हमारी सम-दिनांक रिपोर्ट की अनुलग्नक के साथ पढा जाए जिसमें उल्लेख है कि:-

t k p d i , x , n L r k o s k d h l p h

1. एसोसिएशन का मेमोरेण्डम तथा एसोसिएशन के अर्टिकल्स
2. पिछले वित्त वर्ष की वार्षिक रिपोर्ट
3. दिनांक 31 मार्च 2017 का वार्षिक रिटर्न
4. वित्तीय वर्ष 2017-18 के तिमाही वित्तीय परिणाम
5. लिस्टिंग एग्रीमेंट तथा लागू एलओडीआर रेग्यूलेशनस में उल्लिखित कारपोरेट गवर्नेंस पर तिमाही अनुपालन रिपोर्ट
6. केन्द्रीय सार्वजनिक क्षेत्र के उपक्रम (सीपीएसई) के लिए निर्धारित दिशा निर्देशों की प्रावधान में कारपोरेट गवर्नेंस के अनुपालन पर तिमाही रिपोर्ट
7. स्टॉक एक्सचेंज में फाइल की गई शेयर होल्डिंग पैटर्न की प्रति के साथ शेयर होल्डरों / शेयर होल्डिंग पैटर्न की सूची
8. निम्नलिखित की नियुक्ति / पुनः नियुक्ति के संबंध में दस्तावेज
 - सांविधिक लेखा परीक्षक
 - आन्तरिक लेखा परीक्षक तथा
 - कर लेखा परीक्षक
9. स्टैच्युरी रजिस्टर तथा
 - कंपनी नियम 2014 की धारा 189 तथा नियम 16 (निदेशक मण्डाल की बैठकें तथा शक्तियां) के तहत निदेशक इन्ट्रेस्टेड है, का रजिस्टर
 - धारा 186 लागू होने की परिधि में आने वाले अंतर-कारपोरेशन निवेश / ऋण / गारंटी / सैक्यूरिटीज का रजिस्टर
 - कंपनी नियम 2014 की धारा 170 तथा नियम 17 (निदेशकों की नियुक्ति तथा योग्यता) के तहत निदेशकों, मुख्य प्रबंधन अधिकारी तथा उनकी शेयर होल्डिंग का रजिस्टर
 - कंपनी नियम 2014 की धारा 85 नियम 10 (प्रभारों का पंजीकरण) के तहत प्रभारों का रजिस्टर
 - कंपनी नियम 2014 की धारा 88 नियम 03 (प्रबंधन एवं प्रशासन) के तहत सदस्य सूची का रजिस्टर तथा इन्डैक्स आरटीए द्वारा रखा जा रहा है।
10. रजिस्टर 118 के तहत सामान्य बैठकों, बोर्ड की बैठकों तथा समिति की बैठकों की कार्यवृत्त पुस्तिका तथा उपस्थिति रजिस्टर





11. वर्ष 2017-18 के दौरान कंपनी रजिस्ट्रार को रसीद/फीस के भुगतान के चालान सहित भेजे गए सभी ई-फार्मों तथा रिटर्न की प्रति
12. बैठकों की सूचना के संबंध में दिए गए नोटिसों के साक्ष्य
13. कार्यसूची पेपर
14. बोर्ड द्वारा पारित संकल्पों एवं परिपत्रों की प्रति
15. सदस्यों का रजिस्टर बंद करने संबंधी अखबार में छपे नोटिस की कटिंग
16. वार्षिक आम सभा/विशेष आम सभा तथा स्पष्टीकरण विवरण की प्रतियां व वार्षिक आम सभा/विशेष आम सभा की सार्वजनिक सूचनाओं से संबंधित समाचारपत्र की कटिंग
17. वार्षिक आम सभा/विशेष आम सभा की सूचना के डिस्पैच रजिस्टर
18. आम सभा, बैलट पेपर, स्कूटिनाइजर रिपोर्ट की प्रोक्सी
19. अन्य शेयर धारक कंपनी/कंपनियों, व उनके प्राधिकृत प्रतिनिधियों से प्राप्त संकल्प
20. धारा 184 के तहत वित्तीय वर्ष 2016-17 में निदेशक मण्डल की पहली बैठक तथा वित्तीय वर्ष के दौरान पूर्व घोषित प्रकटन यदि कोई हो तो एमबीपी-1 फार्म की प्रतियां
21. सदस्यों/डिपाजिटर्स/डिबेंचर धारकों को वार्षिक रिपोर्ट, नोटिस भेजने के लिए कूरियर या डाक एजेंसी के साथ हुए करार
22. पोस्टल बैलट, चुनाव तथा ई-वोटिंग पर स्कूटिनाइजर की रिपोर्ट
23. रोटेशन सारणी के अनुसार निदेशकों की सेवानिवृत्ति
24. जहां कंपनी की सिक्यूरिटी लिस्ट की गई है, उस स्टॉक एक्सचेंज से प्राप्त पत्रों की तथा भेजे गए पत्रों की प्रति
25. सेबी के (सबरस्टैशियल एक्वीजीशन ऑफ शेयर एंड टेकओवर) अधिनियम, 1997 के तहत सेबी को भेजे गए प्रकटन की प्रतियां
26. सेबी के (सबरस्टैशियल एक्वीजीशन ऑफ शेयर एंड टेकओवर) अधिनियम, 1997 के तहत सेबी को भेजे गए रिटर्न तथा प्रपत्रों की प्रतियां
27. लिस्टिंग करार की धारा 35 के तहत स्टॉक एक्सचेंज को भेजे गए शेयर होल्डिंग पैटर्न तथा की प्रतियां, जहां लागू हो वहां एल ओ डी आर रेगुलेशन की क्लॉज 31 की प्रतियां
28. सेबी (प्रोहिबिशन आफ इनसाइडर ट्रेडिंग) अधिनियम 1992 के संबंध में इनसाइडर ट्रेडिंग कोड के अनुसार संबंधित पत्राचार की सभी प्रतियां
29. डिपाजिटरीज़ एक्ट, 1996 के तहत अनुपालन रिपोर्ट तथा अधिनियम के अंतर्गत बनाए गए नियम



30. सेबी अधिनियम, 1992, जैसा लागू है, तथा निम्नलिखित विनियम तथा दिशा निर्देशों के तहत अनुपालन का रिकार्ड
 - (क) भारतीय सिक्यूरिटीज़ तथा एक्सचेंज बोर्ड आफ इंडिया (सबस्टैंशियल एक्वीजीशन आफ शेयर्स एंड टेकओवर्स) अधिनियम, 2011
 - (ख) भारतीय सिक्यूरिटीज़ तथा एक्सचेंज बोर्ड आफ इंडिया (प्रोहिबिशन आफ इनसाइडर ट्रेडिंग) रेगुलेशंस, 1992
31. आंतरिक लेखा परीक्षा रिपोर्ट
32. कार्य स्थल पर नारी योन उत्पीडन (निवारण रोक सुधार)
32. कार्य स्थल पर नारी योन उत्पीडन (निवारण रोक सुधार) अधिनियम 2013 का लागू किया जाना व अनुपालन।
33. ई वोटिंग को सुलभ बनाने के लिए एजेंसी के साथ करार।
34. कंपनी की ओर से उनके द्वारा विभिन्न मामले हैंडल किए जाने के लिए आर टी ए के साथ करार तथा आर टी ए की रिपोर्ट
35. कंपनी द्वारा वर्ष 2017-18 के दौरान निष्पादित कांट्रक्टों की संशोधनों/परिवर्तनों सहित सूची
36. सैंपल जांच आधार
 - (क) सर्विस टैक्स
 - (ख) वर्क कांट्रैक्ट टैक्स
 - (ग) लेबर लॉज

कृते ब्लैक एण्ड कंपनी
(अर्चना बंसल)
प्रबंधक पार्टनर
एम नं. ए 17865
सी ओ पी नं. 11714

स्थान : नई दिल्ली
दिनांक : 10-08-2018





वृत्तचित्र

हमारी समदिनांक रिपोर्ट को इस पत्र के साथ पढ़ा जाए जिसमें सेक्रेटेरियल ऑडिट के दौरान ध्यान में आयी बातों का उल्लेख है कि :-

1. कंपनी में किसी महिला निदेश की नियुक्ति नहीं है जो कि कंपनी अधिनियम 2013 की धारा 149 तथा स्टॉक एक्सचेंज के साथ लिस्टिंग करार की क्लॉज़ 49 (अब सेबी, एल ओ डी आर, 2015 की क्लॉज़ 17), दोनों का पालन न किया जाना है।
2. केंद्रीय सार्वजनिक उपक्रमों की कारपोरेट गवर्नेंस तथा सेबी (एलओडीआर) रेगुलेशंस 2015 की आवश्यकताओं के अनुसार 7 स्वतंत्र निदेशक नियुक्त किए जाने चाहिए थे। जिसकी तुलना में दिनांक 31.03.2018 को 5 स्वतंत्र निदेशक नियुक्त हैं।

कृते ब्लैक एण्ड कंपनी
(अर्चना बंसल)
प्रबंधक पार्टनर
एम नं. ए 17865
सी ओ पी नं. 11714

स्थान : नई दिल्ली
दिनांक : 10.08.2018



हमारी समदिनांक की रिपोर्ट को इस पत्र के साथ पढ़ा जाए :

1. सेक्रेटेरियल रिकॉर्ड के रख-रखाव की जिम्मेदारी कंपनी प्रबंधन की है। हमारी जिम्मेदारी यह है कि हम अपने लेखा परीक्षण के आधार पर इन सेक्रेटेरियल रिकॉर्ड पर अपना मत जाहिर करें।
2. हमने सेक्रेटेरियल रिकॉर्ड के सही-सही होने के औचित्य में अपनायी गयी प्रक्रिया तथा परंपरा का अनुसरण किया है। सेक्रेटेरियल रिकॉर्ड में सही-सही उल्लेख ही परिलक्षित हो, इसके लिए हमने टैस्ट के आधार पर जांच की है। हमारा विश्वास है कि हमारे द्वारा अपनायी गयी प्रक्रिया तथा परंपरा हमारे मत के औचित्य का आधार है।
3. हमने कंपनी के वित्तीय रिकॉर्ड तथा लेखा बहियों के सही-सही तथा उचित रूप में होने की जांच नहीं की है। हमारा विश्वास है कि कंपनी द्वारा अकाउंटिंग स्टैंडर्ड्स का अनुपालन किया जा रहा है जिसका सांविधिक लेखा परीक्षक ध्यान रखते हैं तथा रिपोर्ट देते हैं।
4. जहां कहीं भी आवश्यकता पड़ी है, हमने घटनाओं के लिए कंपनी के नियम कानून तथा विनियम के अनुसरण के बारे में प्रबंधन के रिप्रेजेंटेशन को भी लिया है।
5. कारपोरेट तथा अन्य लागू नियम, कानून, विनियम, स्टैंडर्ड के प्रावधानों को सुनिश्चित करना प्रबंधन की जिम्मेदारी है। हमारी जांच टेस्ट के आधार पर किए गए परीक्षण तक सीमित है।
6. सेक्रेटेरियल ऑडिट रिपोर्ट न तो कंपनी की भावी व्यवहारिकता की पुष्टि में है और न ही यह इस बात की पुष्टि करती है कि प्रबंधन ने कंपनी का व्यवसाय तथा कार्यकलाप को सुचारु तथा प्रभावशाली ढंग से चलाया है।

कृते ब्लैक एण्ड कंपनी
(अर्चना बंसल)
प्रबंधक पार्टनर
एमे नं. ए 17865
सी ओ पी नं. 11714

स्थान : नई दिल्ली
दिनांक : 10.08.2018



foÙk o"K 2017&18 d sfy , I fpoñ y \$k i j hkd kd h fVli f. k ksi j i zkr a dk mÙj

y \$k i j hkd kd h fVli f. k ka	i zkr a dk mÙj
(1) कंपनी ने एक महिला निदेशक की नियुक्ति नहीं की है जो कंपनी अधिनियम, 2013 की धारा 149 तथा सेबी (एलओडीआर), 2015 की अब क्लॉज 17 का उल्लंघन है।	14/1/18 21/01/18 sfy , भारत सरकार का सार्वजनिक उपक्रम होने के नाते एमएमटीसी के निदेशक मण्डल में निदेशकों की नियुक्ति इसके प्रशासनिक मंत्रालय अर्थात वाणिज्य एवं उद्योग मंत्राल के माध्यम से भारत के राष्ट्रपति द्वारा की जाती है। निदेशक मण्डल में एक महिला निदेशक की नियुक्ति सहित स्वतन्त्र निदेशको के खाली पदों को भरने का मामला वाणिज्य विभाग, वाणिज्य एवं उद्योग मंत्रालय के पास भेजा गया है। वाणिज्य विभाग से पता चला है कि स्वतंत्र निदेशकों के खाली पदों तथा एक महिला निदेशक की नियुक्ति की प्रक्रिया चल रही है।
(2) केन्द्रीय सार्वजनिक क्षेत्र के उपक्रमों (सीपीएसईज) के लिए कारपोरेट गवर्नेंसा तथा सेबी (एलओडीआर) अधिनियम, 2015 की आवश्यकता के अनुसार कंपनी में दिनांक 31.03.2018 को 7 स्वतन्त्र निदेशक की तुलना में 5 स्वतन्त्र निदेशक नियुक्त है।	



OleZua, -vks h 2

vf/fu; e dh/kk 134 dhmi /kk 13/ds[kM/4p1/vk\$ d'auh y/\$k/fu; e 2014 dsfu; e 8/2/dsvuhj .k ea

कंपनी अधिनियम, 2013 की धारा 188 की उप-धारा (1) में उल्लिखित संबंधित पार्टियों के साथ कंपनी द्वारा वर्ष 2017-18 के दौरान किए गए ठेकों / व्यवस्थाओं के विवरण के खुलासे का फार्म, जिसमें उसके बाद के तीसरे नियम (तीसरे परंतुक के तहत) के अंतर्गत दो पार्टियों द्वारा अपने-अपने हित के लिए किए गए स्वतंत्र एवं असंबंधित लेन-देन (आर्म्स लेन्थ ट्रांजेक्शंस) भी शामिल हैं

I a/k i k/hZdk ule	, e, eVh h i S bMk i k fy -	, e, eVh h xtr k a fy fy -	uty kpy bLi k r fuxe fy -	, e, eVh h vK uSkuy i k fy -] fl a k j
1/4/1 a/k dk Lo: i	संयुक्त उपक्रम	संयुक्त उपक्रम	सहायक कंपनी	पूर्ण स्वामित्व वाली सहायक कंपनी
1/h/Bsk k O oLfk k y s&n s dk Lo: i	बुलियन व मिटेड उत्पादों की बिक्री, रिफाइनिंग एंड जॉब वक्र	गोल्ड/सिल्वर मेडालियन, प्लेन व जड़ित गोल्ड आभूषणों की बिक्री	मैसर्स आईपीआईसीओएल के जरिए एक मैनेजिंग प्रमोटर के रूप में एमएमटीसी की 49.78 प्रतिशत तक इक्विटी की भागीदारी के बारे में एमएमटीसी तथा ओडीशा सरकार के बीच शेयरधारकों का करार। साथ ही, तैयार माल की बिक्री/खरीद पर एमएमटीसी और एनआईएनएल के बीच सहमति से 06-08-1999 को करार पर हस्ताक्षर किए गए जो 22-06-2012 व 11-02-2014 को यथासंशोधित।	एमटीपीएल सिंगापुर ने एमएमटीसी के साथ लॉट-वार/लदान-वार बिक्री/खरीद का करार किया, जिसमें एमटीपीएल विक्रेता और एमएमटीसी क्रेता है। इसी प्रकार, अन्य बोलीदाताओं के साथ एमटीपीएल वैश्विक निविदाओं में भी भाग लेती है, जिसमें एमएमटीसी के एक डब्ल्यूओएस होने के नाते उसे ईएमडी, परफॉर्मस बॉन्ड गारंटी देने और केवाईसी नियमों से छूट है, जबकि अन्य बोलीदाताओं पर यह लागू है।
1/h/Bsk k O oLfk k y s&n s dhvofk	1)रिफाईंड 1 कि.ग्रा/ 100 ग्राम के बार के विपणन के लिए एमपीआईपीएल के साथ 20 मार्च 2013 को तीन वर्ष की वैधता का एमओयू किया गया। 2) एमपीआईपीएल के साथ 22 जून 2015 को एमपीआईपीएल के कुल उत्पादन के 26प्रतिशत हिस्से के विपणन का एक वर्ष की वैधता का एमओयू किया जिसने क्रम सं. 1 के एमओयू का स्थान लिया।	व्यापार जारी है।	चालू आधार पर, जब तक बिक्री और खरीद की मांग बनी रहती है।	चालू आधार पर, जब तक बिक्री और खरीद की मांग बनी रहती है।
1/h/Bsk k O oLfk k y s&n s dhi zqk ' k a ft uea eV ' k fey g\$; f n dk Zgk	एमपीआईपीएल के साथ नवीनतम हस्ताक्षरित एमओयू की प्रमुख शर्तें हैं- 1) एमएमटीसी समय-समय पर पूरे भारत में स्थित एमपीआईपीएल के विभिन्न स्थानों से बुलियन के स्टॉक्स (995 शुद्धता वाले किलोग्राम के स्वर्ण बार या 999 शुद्धता वाले 100 ग्राम के स्वर्ण बार और 0.999 फाइन शुद्धता वाले चांदी के बार) को प्रत्येक स्थान लिए एमपीआईपीएल द्वारा यथानिर्धारित प्रीमियम पर खरीदने का इरादा इंगित कर सकती है। 2) एमएमटीसी के कारपोरेट आफिस के सीबीओ के विधित प्राधिकृत कार्मिक एमपीआईपीएल के मूल्य निर्धारण डेस्क के साथ सभी बुलियन का मूल्य निर्धारित करेंगे। न्यूनतम निर्धारण लॉट स्वर्ण बार के लिए 1 कि.ग्रा. और चांदी बार के लिए 100 कि.ग्रा. होगा। eV %51557 dj kA #i ,	1) व्यापार जारी है। शुद्धि आउटकट के जरिए एमएमटीसी के उत्पाद की बिक्री के लिए अवसरों में वृद्धि हुई है। फेस्टिवल ऑफ गोल्ड में एमएमटीसी के ग्राहक आधार आभूषणों की लार्ज वैरायटी प्रस्तुत करने के लिए संयुक्त भागदारी eV %006dj kA #i ,	जब तक खरीद व बिक्री की आवश्यकता रहती है, वर्तमान आधार पर। आईपीआईसीओएल के माध्यम से एमएमटीसी तथा ओडिशा सरकार के बीच शेयरधारकों का समझौता हुआ जिसमें इन संभावनाओं का पता लगाया जाएगा कि एमएमटीसी प्लांट के लिए समर्थित शर्तों पर कच्चा माल तथा कन्ज्यूमेबल सप्लाइ करेगी, एमएमटीसी तथा एनआईएनएल के बीच हुए समर्थित शर्तों पर संयुक्त उद्यम की कंपनी के उत्पाद की घरेलू बिक्री तथा निर्यात करेगी। एमएमटीसी द्वारा तैयार माल की बिक्री/खरीद के लिए एमएमटीसी तथा एनआईएनएल के बीच दिनांक 06.08.1999 को दिनांक 22.06.2012 को संशोधित तथा दिनांक 11.02.2014 को पुनः संशोधित समझौता हुआ। eV %ji ; s 267559 dj kA 'of d z d \$ Vy yk dh j k ji ; s141056 dj kA fgr 1/2	जैसा ऊपर (बी) में दिया गया है। eV %07-15dj kA #i ,

l a&kr i kVZdkule	, e, eVh hi & b&Mki & fy-	, e, eVh hXtrk&fy fy-	ulykpy bLi kr fuxe fy-	, e, eVh hV&u&skuy i & fy-] fl & k j
1/2/3/4 i 2/3/4 dsB&ka; k OoL&k&ka; k ys&ns dj usdk v&k&R	1) मार्जिन और टॉपलाइन में सुधार लाना। 2) घरेलू बाजार में बुलियन बार के वैकल्पिक आपूर्ति स्रोत (एलबीएमए एफ्रेडिटिड रिफाइनरी, जिससे हमारी गुणवत्ता संबंधी आवश्यकताओं की पूर्ति हो) विशेष रूप से तब उपयोगी होते हैं, जब सरकारी नीतियों के कारण आयात से बाजार में आपूर्ति प्रतिबंधित हो जाती है। (जैसे-8020 स्कीम) 3) विशेषकर हमारे झंडेवाला न मिनट मशीनरी में खराबी के मद्देनजर उच्च गुणवत्ता उत्पाद प्रदान कर रिटेल बूम का लाभ उठाने के लिए स्वर्ण व चांदी के मेडालियन को रिफाइन करने और ढालने के लिए	1) एमएमटीसी की आभूषण प्रदर्शनी में शुद्धि द्वारा नए डिजाइन किए गए एमएमटीसी के उत्पादों की बिक्री हेतु अधिक आउटलेट्स तैयार करना तथा एमएमटीसी आभूषण प्रदर्शनी में शुद्धि द्वारा मार्केट किए जाने वाले नए/भिन्न डिजाइन उपलब्ध करना।		
1/4Q1/fun&id e&v/y }k k Loh&nir dh r k j h k	14 सितंबर, 2016 29 मई 2017 (केवल आर्म्स लैंथ के आधार पर)	14 सितंबर, 2016 29 मई 2017 (केवल आर्म्स लैंथ के आधार पर)	14 सितंबर, 2016 27 जुलाई 2017 (2700 करोड़ 1.10.2017 से 30.9.2018 तक एनआईएनएल के कच्चे माल की सप्लाई तथा उनके तैयार माल की बिक्री के लिए कारपोरेट गारंटी तथा वरिगिंग कैपिटल के अलावा	14 अगस्त 2016 से 27 जुलाई 2017 (1500 करोड़ फर्टिलाइजर तथा 1000 करोड़ स्टील व कोल के संबंध में)
1/2/3/4 fx& ds: i ea H&xr ku] ; fi d k s Z g s	कोई नहीं	कोई नहीं	कोई नहीं	कोई नहीं
(एच) सामान्य बैठक में पारित संकल्प की तारीख, जैसा कि धारा 188 के प्रथम परंतुक के अंतर्गत आवश्यक है।			53वीं वार्षिक आम सभा- दिनांक 28.09.2016 को आयोजित 54वीं वार्षिक आम सभा- दिनांक 26.09.2017 को आयोजित	
2- v&kr Zy &kv&k&j i j B&ka k OoL&k&ka; k ys&ns d k foj . k % ei hv&kb&h y ds k&km i j k& v&kr Zy &kv&k&j i j fd , x , , ev&sv&u&q&j&A				



गोपनीय

संख्या / No. PCCA-1/ND/CHD/29-47/2018-19/MMTC/441

भारतीय लेखापरीक्षा और लेखा विभाग,

कार्यालय प्रधान निदेशक वाणिज्यिक लेखापरीक्षा
एवं पदेन सदस्य, लेखापरीक्षा बोर्ड-1, नई दिल्ली

INDIAN AUDIT & ACCOUNTS DEPARTMENT,
OFFICE OF THE PRINCIPAL DIRECTOR OF COMMERCIAL
AUDIT & EX-OFFICIO MEMBER, AUDIT BOARD-1, New Delhi

दिनांक / Dated 30/7/18

सेवा में,

अध्यक्ष एवं प्रबन्ध निदेशक,
एम.एम.टी.सी. लिमिटेड,
सी०जी०ओ० कॉम्प्लेक्स
लोदी रोड,
नई दिल्ली -110 003

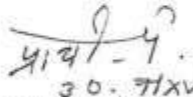
विषय : 31 मार्च 2018 को समाप्त वर्ष हेतु एम.एम.टी.सी. लिमिटेड के वार्षिक लेखों (Standalone Financial Statements) पर कम्पनी अधिनियम 2013 की धारा 143(6)(b) के अन्तर्गत भारत के नियंत्रक महालेखा परीक्षक की टिप्पणियाँ

महोदय,

मैं इस पत्र के साथ 31 मार्च 2018 को समाप्त वर्ष के लिए एम.एम.टी.सी. लिमिटेड के वार्षिक लेखों (Standalone Financial Statements) पर कम्पनी अधिनियम 2013 की धारा 143(6)(b) के अन्तर्गत भारत के नियंत्रक महालेखा परीक्षक की 'शून्य टिप्पणियाँ' अंग्रेषित करती हूँ। इन शून्य टिप्पणियों को कम्पनी की वार्षिक रिपोर्ट में प्रकाशित किया जाए और कम्पनी की आमसभा में उसी समय व उसी प्रकार रखा जाए जिस प्रकार वैधानिक लेखा परीक्षकों की लेखा परीक्षा रिपोर्ट रखी जाती है।

भवदीया,

संलग्न : शून्य टिप्पणियाँ


30. 7/18
(प्राची पाण्डेय)
प्रधान निदेशक



31 मार्च 2018 को कम्पनी के वित्तीय विवरण, 2017-18 के लिए एमएमटीसी लिमिटेड के वित्तीय विवरण को तैयार करना कम्पनी के प्रबंधन का दायित्व है। अधिनियम की धारा 139 (5) के अंतर्गत भारत के नियंत्रक एवं लेखा परीक्षक द्वारा नियुक्त विधिक ऑडिटर इन वित्तीय विवरणों पर अधिनियम की धारा 143 के तहत अपना मत व्यक्त करने के लिए उत्तरदायी है जो स्वतंत्र लेखा परीक्षा अधिनियम की धारा 143 (10) के तहत निर्धारित लेखा परीक्षा के मानकों के अनुरूप होनी चाहिए। उन्होंने अपना यह कार्य पूरा किया जिसका उल्लेख अपनी आडिट रिपोर्ट दिनांक 29 मई, 2018 में किया है।

कम्पनी अधिनियम 2013 के अंतर्गत निर्धारित रिपोर्टिंग फ्रेमवर्क के अनुसार 31 मार्च, 2018 को समाप्त वर्ष के लिए एमएमटीसी लिमिटेड के वित्तीय विवरण को तैयार करना कम्पनी के प्रबंधन का दायित्व है। अधिनियम की धारा 139 (5) के अंतर्गत भारत के नियंत्रक एवं लेखा परीक्षक द्वारा नियुक्त विधिक ऑडिटर इन वित्तीय विवरणों पर अधिनियम की धारा 143 के तहत अपना मत व्यक्त करने के लिए उत्तरदायी है जो स्वतंत्र लेखा परीक्षा अधिनियम की धारा 143 (10) के तहत निर्धारित लेखा परीक्षा के मानकों के अनुरूप होनी चाहिए। उन्होंने अपना यह कार्य पूरा किया जिसका उल्लेख अपनी आडिट रिपोर्ट दिनांक 29 मई, 2018 में किया है।

मैंने भारत के नियंत्रक एवं लेखा परीक्षक की ओर से 31 मार्च, 2018 को समाप्त वर्ष के लिए एमएमटीसी लिमिटेड के वित्तीय विवरणों की अधिनियम की धारा 143(6) (ए) के तहत सप्लीमेंटरी आडिट किया है। यह स्वतंत्र सप्लीमेंटरी आडिट है जिसमें सांविधिक लेखा परीक्षक के वक्रिंग पेपर की गणना नहीं है, तथा यह प्रारंभिक तौर पर सांविधिक लेख परीक्षकों, कम्पनी के कार्मिकों तथा चुनिंदा लेखा रिकार्ड की जांच तक सीमित है। मेरे आडिट के आधार पर मेरी जानकारी में ऐसी कोई बात नहीं आयी है जिसका यहां अथवा सांविधिक लेखा परीक्षकों की सप्लीमेंट रिपोर्ट में उल्लेख करना आवश्यक हो।

भारत के नियंत्रक एवं महालेखा परीक्षक
की ओर से
(प्राची पाण्डे)
प्रमुख वाणिज्यिक लेखापरीक्षा निदेशक
एवं पदेन सदस्य, आडिट बोर्ड-1
नई दिल्ली

स्थान : नई दिल्ली

दिनांक : 30 जुलाई, 2018





गोपनीय

संख्या / No. P.DCA-1/ND/CHQ/29-47/2018-19/MMTC

भारतीय लेखापरीक्षा और लेखा विभाग, /563

कार्यालय प्रधान निदेशक वाणिज्यिक लेखापरीक्षा
एवं पदेन सदस्य, लेखापरीक्षा बोर्ड-1, नई दिल्ली

INDIAN AUDIT & ACCOUNTS DEPARTMENT,
OFFICE OF THE PRINCIPAL DIRECTOR OF COMMERCIAL
AUDIT & EX-OFFICIO MEMBER, AUDIT BOARD-1, New Delhi

दिनांक / Dated 11/9/18

सेवा में,

अध्यक्ष एवं प्रबन्ध निदेशक,
एम.एम.टी.सी. लिमिटेड
सी.जी.ओ. कॉम्प्लेक्स, लोदी रोड
नई दिल्ली -110 003

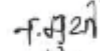
विषय : 31 मार्च 2018 को समाप्त वर्ष हेतु एम.एम.टी.सी. लिमिटेड के वार्षिक लेखों (Consolidated Financial Statements) पर कम्पनी अधिनियम 2013 की धारा 143(6)(b) व 129(4) के अन्तर्गत भारत के नियंत्रक महालेखा परीक्षक की टिप्पणियाँ

महोदय,

मैं इस पत्र के साथ 31 मार्च 2018 को समाप्त वर्ष के लिए एम.एम.टी.सी. लिमिटेड के वार्षिक लेखों (Consolidated Financial Statements) पर कम्पनी अधिनियम 2013 की धारा 143(6)(b) व 129(4) के अन्तर्गत भारत के नियंत्रक महालेखा परीक्षक की शून्य टिप्पणियाँ अंग्रेषित करती हूँ। इन शून्य टिप्पणियों को कम्पनी की वार्षिक रिपोर्ट में प्रकाशित किया जाए और कम्पनी की आमसभा में उसी समय व उसी प्रकार रखा जाए जिस प्रकार वैधानिक लेखा परीक्षकों की लेखा परीक्षा रिपोर्ट रखी जाती है।

संलग्न : शून्य टिप्पणियाँ

भवदीया,


(नन्दना गुशी)
महानिदेशक

31 मार्च 2018 को अंतर्गत निर्धारित रिपोर्टिंग फ्रेमवर्क के अनुसार 31 मार्च, 2017 को समाप्त वर्ष के लिए एमएमटीसी लिमिटेड के समेकित वित्तीय विवरण को तैयार करना कंपनी के प्रबंधन का दायित्व है। अधिनियम की धारा 139(5) के अंतर्गत भारत के नियंत्रक एवं लेखा परीक्षक द्वारा नियुक्त विधिक ऑडिटर इन वित्तीय विवरणों पर अधिनियम की धारा 129(4) के साथ पठित धारा 143 के तहत अपना मत व्यक्त करने के लिए उत्तरदायी है जो स्वतंत्र लेखा परीक्षा अधिनियम की धारा 143(10) के तहत निर्धारित लेखा परीक्षा के मानकों के अनुरूप होनी चाहिए। उन्होंने अपना यह कार्य पूरा किया जिसका उल्लेख अपनी आडिट रिपोर्ट दिनांक 29 मई, 2018 में किया है।

मैंने भारत के नियंत्रक एवं लेखा परीक्षक की ओर से 31 मार्च, 2018 को समाप्त वर्ष के लिए एमएमटीसी लिमिटेड के वित्तीय विवरणों की अधिनियम की धारा 129(4) के साथ पठित धारा 143(6)(ए) के तहत सप्लीमेंटरी आडिट किया है। हमने एमएमटीसी लिमिटेड तथा इसकी सहायक कंपनी नीलाचल इस्पात निगम लिमिटेड के वित्तीय विवरणों का समेकित लेखा परीक्षा किया है। अधिनियम की धारा 139(5) व 143(6)(बी) पांच संयुक्त उद्यमों (सूची संलग्न) पर उनकी निजी संस्था के कारण लागू नहीं है। और न ही यह, विदेश में स्थित सहायक कंपनी एमएमटीसी ट्रांसनेशनल प्राइवेट लिमिटेड पर लागू है जो अपने सांविधिक लेखा परीक्षकों की नियुक्ति तथा समेकित लेखा परीक्षा के लिए वहां के कानूनों द्वारा संचालित है। तदनुसार, नियंत्रक एवं महालेखा परीक्षक ने इन कंपनियों के लिए कोई सांविधिक लेखा परीक्षक नियुक्त नहीं किया है और न ही कोई समेकित लेखा परीक्षा कराया है। यह स्वतंत्र समेकित लेखा परीक्षा है जिसमें सांविधिक लेखा परीक्षा के वर्किंग पेपर्स की गणना नहीं है तथा यह प्रारंभिक तौर पर सांविधिक लेखा परीक्षक, कंपनी के कार्मिकों तथा चुनिंदा लेखा रिकार्ड की जांच तक समिति है।

मेरे ऑडिट के आधार पर मेरी जानकारी में ऐसी कोई बात नहीं आयी है जिसका यहां अथवा सांविधिक लेखा परीक्षकों की सप्लीमेंट रिपोर्ट में उल्लेख करना आवश्यक हो।

स्थान : नई दिल्ली
दिनांक : 11 सितम्बर, 2018

भारत के नियंत्रक एवं महालेखा परीक्षक
की ओर से
(ह0)
(नंदना मुंशी)
महानिदेशक
प्रमुख वाणिज्यिक लेखापरीक्षा निदेशक
एवं पदेन सदस्य, ऑडिट बोर्ड-1
नई दिल्ली



एमएमटीसी के निदेशों के तहत एमएमटीसी के निदेशों के तहत

फ्री ट्रेड वेयरहाउसिंग प्राइवेट लिमिटेड
एमएमटीसी पैम्प इंडिया प्राइवेट लिमिटेड
सिकाल आयरन ओर टर्मिनल लिमिटेड
एमएमटीसी गीतांजलि लिमिटेड
टीएम माइनिंग कंपनी लिमिटेड

न'कडिज, दउतज

(रुपए करोड़ में)

31 ekpZdksl ekr o'kZ	2018	2017	2016	2015	2014	2013	2012	2011	2010	2009
gekjhnsnkj; ka										
इक्विटी शेयर पूंजी	100	100	100	100	100	100	100	100	50	50
अन्य इक्विटी	1349	1334	1278	1259	1242	1241	1321	1280	1237	1073
	1449	1434	1378	1359	1342	1341	1421	1380	1287	1123
उधार	519	440	272	287	413	1478	3430	6084	5165	4305
अन्य दीर्घकालिक देयताएं	—	—	19	20	10	19	5	—	—	—
दीर्घकालिक प्रावधान	184	188	179	177	183	170	137	—	—	—
	2152	2062	1847	1843	1947	3008	4993	7463	6452	5429
gekjhi fjl äf'k ka										
स्थिर परिसंपत्तियां	65	65	209	206	212	211	205	211	210	208
घटाएं : मूल्यहास	17	12	152	148	130	119	108	99	87	76
निवल स्थिर परिसंपत्तियां	48	52	58	58	82	92	97	111	123	132
निवेश संपत्ति	4	4	—	—	—	—	—	—	—	—
निवेश	453	485	460	446	446	470	467	283	273	232
विविध खर्च (बट्टे खाते में न डाले गए)	—	—	—	—	—	—	—	—	—	6
वित्तीय परिसंपत्तियों सहित अन्य										
गैर चालू परिसंपत्तियां	94	219	146	134	78	115	112	—	—	—
कार्यशील पूंजी	1318	1070	955	977	1115	2187	4245	7035	6034	5029
आस्थागत कर परिसंपत्तियां	236	233	229	228	226	145	72	34	23	30
	2153	2062	1847	1843	1947	3008	4993	7463	6452	5429
gekjhvk										
बिक्री	15757	11593	12460	18242	25075	28416	65929	68855	45124	36821
निर्यात	1795	1580	673	2301	4127	2980	2045	3693	3223	4576
आयात	11878	8480	10296	14530	18714	20954	61042	63301	39969	30695
घरेलू कारोबार	2084	1533	1492	1411	2234	4482	2842	1860	1932	1550
अर्जित ब्याज	17	28	125	100	138	280	646	475	574	782
अन्य आय	740	130	71	68	280	221	477	237	229	250
	16514	11751	12656	18409	25492	28916	67052	69566	45928	37853
gekjs[kPZ										
बिक्री लागत	16118	11489	12374	18076	24924	28299	66048	68726	44946	36697
स्थापना खर्च	259	196	202	192	190	203	184	184	168	165
प्रशासनिक खर्च	48	52	53	51	47	48	52	55	46	39
वित्त लागत (प्रदत्त ब्याज सहित)	17	21	30	17	67	220	576	372	413	666
मूल्य हास और ऋण मुक्ति	5	7	5	18	12	12	12	13	13	13
बट्टे खाते में डाले गए विविध खर्च	&	—	—	—	—	—	—	—	6	2
बट्टे खाते में डाले गए/वापिस	0	1	0	30	1	0	0	0	0	14
लिए गए ऋण/दावे/परिसंपत्तियां										
अशोध्य तथा संदिग्ध ऋणों/दावों/अग्रिमों के लिए अनुमति	&	1	0	1	1	6	13	23	2	41
असाधारण मदे	&	—	—	—	210	244	100	—	—	—
अपवादिक मदे	8	(96)	(66)	(37)	23	13	(0)	—	—	—
	16455	11669	12597	18348	25476	29045	66987	69373	45595	37636

(रुपए करोड़ में)

31 ekpZdksl ekr o"Z	2018	2017	2016	2015	2014	2013	2012	2011	2010	2009
gekj hcpr										
वर्ष के लिए लाभ	59	81	59	62	16	(128)	65	194	333	217
कराधान के लिए प्रावधान	10	24	3	12	(4)	(57)	5	70	117	77
कर पश्चात् लाभ (पूर्वावधि समायोजन से पूर्व)	49	57	56	50	20	(71)	60	124	216	140
पूर्वावधि समायोजन	&	—	1	2	2	(1)	(11)	2	—	(0)
विनियोग हेतु उपलब्ध लाभ	49	57	55	48	19	(71)	71	122	216	140
लाभांश	30	30	30	25	15	10	25	25	45	40
लाभांश पर कर	6	6	6	5	3	0	4	4	8	7
सत्त विकास	—	—	—	—	—	0	—	—	—	—
कारपोरेट सामाजिक दायित्व	—	—	—	—	—	0	—	—	—	—
रिटेंड अर्जन	13	21	19	18	1	(81)	42	93	164	93
l dy ykk	333	220	130	208	346	300	277	330	318	32
dj i wZy kkk	59	81	58	60	14	(128)	76	192	333	217
dj i 'pkr ykk	49	57	55	48	19	(71)	71	122	216	140
u\$ofRZ	1449	1434	1378	1359	1342	1341	1421	1380	1287	1118
fu; kst r i sh	847	682	740	748	784	800	913	865	972	856
dk Zky i sh	1318	1070	955	977	1115	2187	4245	7035	6034	5029
<u>vuqk</u>										
बिक्री के अनुपात में ओवर हैडस %	1.95	2.14	2.04	1.33	0.94	0.88	0.36	0.35	0.48	0.55
बिक्री के अनुपात में %	1086	20.42	3.22	1.75	1.23	3.13	1.40	0.94	4.73	1.57
बिक्री के अनुपात में व्यापार लाभ %	2.11	1.90	1.04	1.14	1.38	1.05	0.42	0.48	0.70	0.87
बिक्री के अनुपात में कर पूर्व लाभ %	0.37	0.70	0.46	0.33	0.06	(0.45)	0.12	0.28	0.74	0.59
बिक्री के अनुपात में कर पश्चात् लाभ %	0.31	0.49	0.44	0.26	0.07	(0.25)	0.11	0.18	0.48	0.38
बिक्री के अनुपात में देनदार %	2.24	4.36	6.64	16.64	6.92	7.83	4.20	3.69	3.44	5.18
बिक्री के अनुपात में कार्यशील पूंजी %	8.36	9.23	7.66	5.36	4.45	7.69	6.44	10.22	13.37	13.66
कार्यशील पूंजी के अनुपात में बिक्री (गुणा)	11.96	10.84	13.05	18.67	22.48	13.00	15.53	9.79	7.48	7.32
नियोजित पूंजी से वर्ष के लिए लाभ का %	6.96	11.90	7.90	8.23	2.04	(16.04)	7.13	22.41	34.25	25.39
नियोजित पूंजी से कर पश्चात् लाभ %	5.78	8.36	7.42	6.41	2.37	(8.82)	7.75	14.07	22.24	16.38
नेटवर्थ की तुलना में वर्ष के लिए लाभ %	4.07	5.66	4.25	4.53	1.19	(9.58)	4.58	14.05	25.88	19.44
नेटवर्थ की तुलना में कर पश्चात् लाभ %	3.38	3.97	3.98	3.53	1.39	(5.27)	4.97	8.81	16.81	12.54
कार्मिकों की संख्या	1117	1226	1334	1439	1530	1605	1673	1767	1838	1882
प्रति कार्मिक बिक्री	14.11	9.46	9.34	12.68	16.39	17.70	39.41	38.97	24.55	19.56

*वर्ष 2018, 2017, 2016 तथा 2015 के लिए अपवादिक मदों से बड़े खाते में डाली गई इन्वेंट्रीज में निवल वसूली योग्य मूल्य शामिल नहीं हैं।

संपत्तियों का विवरण, धन ; ऋण

(रुपए करोड़ में)

	2017&18	2016&17	2015&16
संपत्तियाँ			
व्यवसायिक संपत्तियाँ			
कर पश्चात् लाभ	49	57	55
आस्थगित कर समायोजन	(3)	(3)	(1)
मूल्यहास	18	12	152
प्रावधान	655	657	692
इक्विटी	100	100	100
रिजर्व	1300	1277	1223
व्यवसायिक संपत्तियाँ			
बैंकिंग	519	440	272
चालू देयताएं	3128	3942	1843
अन्य देयताएं	321	262	271
कुल संपत्तियाँ	6087	6744	4607
धन ; ऋण			
स्थिर परिसंपत्तियों	70	69	209
निवेश	461	586	465
व्यापार ऋण	745	911	1227
इंवेन्ट्रीज	1711	2367	401
ऋण व अग्रिम	2799	2153	1999
नकद व बैंक शेष	68	429	78
आस्थगित कर	233	229	228
कुल धन ; ऋण	6087	6744	4607

foUk fLFkr esi fj or Zkad k fooj . k

(रुपए करोड़ में)

fuf/k kad sl k	2017&18		2016&17		2015&16	
आंतरिक अर्जन						
कर पश्चात् लाभ	49		57		55	
मूल्यहास	5	54	7	64	5	60
आस्थगित कर समायोजन		233		231		228
m/kj						
ऋण निधि		79		168		(15)
d g l k		366		463		273
fuf/k kad sv uqz k						
स्थिर परिसंपत्तियां		1		2		4
निवेश		(127)		124		14
आस्थगित कर परिसंपत्तियां		236		233		229
अंतिम लाभांश		30		30		30
लाभांश कर		6		6		6
इन्वेंट्री		(655)		1,965		82
प्राप्य व्यापार		(161)		(317)		(2,205)
ऋण व अन्य परिसंपत्तियां		645		15		43
रोकड़ व बैंक शेष		(361)		3		(85)
देयताएं		814		(2,074)		2,168
प्रावधान		(62)		(16)		(13)
fuf/k kad k d g v uqz k		366		463		273

लाभार्जक व्यवस्थापन

(रुपए करोड़ में)

	2017-18		2016-17		2015-16	
		%		%		%
लाभार्जक व्यवस्थापन						
बिक्री तथा अन्य व्यापार अर्जन	16451		11708		12498	
जोड़ें: अन्य आय	47		121		94	
	16498		11829		12592	
घटाएं: प्रयुक्त सामग्री व सेवाओं की लागत	15,255		10966		11571	
दृष्ट व्यवस्थापन	1243		863		1021	
व्यवस्थापन खर्च						
प्रचालन खर्च	862	69.36	518	59.98	797	77.99
नियोजन लागत	259	20.85	196	22.66	201	19.73
प्रशासनिक लागत	57	4.60	68	7.87	55	5.4
प्रावधान	—	—	0	0.06	0	0.03
मूल्यहास	5	0.42	7	0.77	5	0.45
ब्याज (निवल)	(0)	(0.01)	(6)	(0.75)	(95)	(9.27)
असाधारण मदें	—	—	—	—	—	—
आय कर	10	0.83	24	2.80	3	0.30
लाभांश						
—प्रस्तावित लाभांश	—	—	—	—	30	2.94
—लाभांश पर कर	—	—	—	—	6	0.60
रिटेंड अर्जन	49	3.94	57	6.61	19	1.84
दृष्ट व्यवस्थापन	1243	100	863	100	1021	100
वर्धन						
कर्मचारियों की संख्या		1117		1226		1334
प्रति कर्मचारी मूल्यसंवर्धन (*000 रु.)	1.11		0.70		0.77	
नेटवर्थ		1449		1434		1378
नेटवर्थ के प्रति रुपए में मूल्यसंवर्धन	0.86		0.60		0.74	



oLr qkj fu"i knu

(रुपए करोड़ में)

31 ekpZdksl ekr o"iZ	2018	2017	2016	2015	2014	2013	2012	2011	2010	2009
fu; kZ										
लौह अयस्क	1091	923	361	1,401	1,670	989	305	1,939	1,924	2,754
मैगनीज अयस्क/ऑक्साइड	-	-	-	7	14	23	34	58	102	106
क्रोम अयस्क/कंसन्ट्रेट	191	350	82	34	353	378	616	808	627	827
पिग आयरन	401	242	230	629	1,099	289	940	814	489	599
स्लैग	1	-	-	-	2	-	-	-	-	-
उर्वरक	-	-	-	-	235	153	149	74	80	-
कृषि उत्पाद	-	-	-	229	754	1,148	-	2	-	241
रॉ-वूल	-	-	-	-	-	-	1	-	-	-
हीरे/रत्न/आभूषण	0	0	-	-	-	-	-	-	-	43
मर्चेण्डिस ट्रेड	61	21	-	-	-	-	-	-	-	5
सामान्य व्यापार	50	45	-	-	-	-	-	-	-	-
d g fu; kZ	1795	1580	673	2301	4127	2980	2045	3693	3223	4576
v k k										
/k r q@v kZ k j, e										
कॉपर/कॉपर कैथोड्स	1	166	-	-	-	10	133	124	155	469
जिंक	147	-	101	56	62	84	138	121	149	90
लैड	0	-	0	3	2	5	4	12	9	30
टिन	45	39	18	20	39	42	67	101	52	105
निकल	26	58	18	72	75	57	139	330	104	50
अल्यूमिनियम	-	-	-	-	-	-	-	-	1	-
एंटीमनी मेटल	1	4	4	5	7	6	-	3	1	1
स्टील/स्टील स्क्रैप/एचआर कॉयल्स	-	-	-	-	-	-	48	108	158	107
अन्य	26	10	-	-	-	11	58	28	33	28
v u q k s	246	278	141	156	185	214	587	827	664	879
m o z d										
सल्फर	14	6	16	23	23	23	22	14	22	157
यूरिया	1823	2,418	2,611	7,797	3,597	1,170	4,893	1,453	1,408	3,026
डीएपी	-	-	-	-	-	-	145	-	57	-
एमओपी	-	158	-	176	128	560	528	394	930	792
फॉस्फोरिक एसिड	-	46	-	-	-	-	-	-	-	-
अन्य	1	24	97	-	-	-	-	-	0	1
v u q k s	1838	2652	2725	7996	3747	1754	5587	1861	2418	3975
डायमंड/गोल्ड/एम्साल्ड्स	8939	4,874	6,342	4,334	8,412	13,137	50,461	50,193	31,603	21,289
कृषि उत्पाद	529	106	58	70	1,214	1,378	1,184	1,492	1,464	1,670
हाइड्रोकार्बन	323	570	1,013	1,948	5,151	4,469	3,220	8,923	3,820	2,736
अन्य	3	-	17	26	5	3	3	4	0	147
d g v k k	11878	8480	10296	14530	18713	20955	61042	63301	39969	30695
? k s w										
कॉपर/जिंक/ब्रास/अल्यूमिनियम	-	-	0	-	-	-	-	2	119	-
पिग आयरन/स्लैग/स्टील	417	174	187	176	234	980	827	418	635	279
उर्वरक	2	0	160	86	5	8	9	4	4	7
कृषि उत्पाद	20	103	298	-	502	1,604	846	129	125	104
रत्न व आभूषण/चांदी	1168	1,165	708	812	761	538	682	492	527	412
हाइड्रोकार्बन	439	69	114	176	446	1,166	348	587	175	402
अन्य	38	22	24	161	287	186	130	228	347	346
d g ? k s v d k j k s j	2084	1533	1492	1411	2234	4482	2842	1860	1932	1550
d g d k j k s j	15757	11593	12460	18242	25075	28416	65929	68854	45124	368211

नस्कोक; फु; कऱ

(रुपए करोड़ में)

31 ekpZdksl ekr o"K	2018	2017	2016
, f k k			
बांग्लादेश	62	58	-
चीन	105	353	142
हांगकांग	38	23	-
जापान	945	750	218
कोरिया	244	192	142
मलेशिया	4	-	-
नेपाल	63	21	-
ताईवान	-	121	73
थाईलैण्ड	261	62	98
	1732	1580	673
i f pe ; jks			
इटली	63	-	-
	63	-	-
d g f u; kZ	1795	1580	673

देशों के अनुसार निर्यात

(रुपए करोड़ में)

देश/क्षेत्र	2018	2017	2016
दक्षिण एशिया			
मोजाम्बिका	-	216	-
केन्या	-	2	-
इजिप्ट	-	78	-
मालावी	-	130	-
दक्षिण अफ्रीका	-	220	147
कुल	-	646	147
दक्षिण पूर्व एशिया			
चीन	352	659	1859
इंडोनेशिया	82	-	206
कोरिया	98	111	81
मलेशिया	8	35	11
म्यांमार	-	205	54
हांगकांग	-	27	-
रूस	756	158	91
सिंगापुर	66	255	119
ताइवान	24	-	-
कुल	1386	1450	2421
दक्षिण पूर्व एशिया			
कजाकिस्तान	-	-	1
बेलारूस	-	-	-
उज्बेकिस्तान	-	68	-
उक्रेन	-	98	-
कुल	-	166	1
दक्षिण पूर्व एशिया			
बहरीन	122	114	-
दुबई	-	109	-
ईरान	1223	997	674
ओमान	255	239	-
कुवैत	53	155	-
कतर	98	-	-
सऊदी अरब	-	6	-
तुर्की	-	114	-
यूएई	334	541	210
कुल	2085	2275	884
दक्षिण पूर्व एशिया			
कनाडा	-	328	47
यूएसए	-	-	277
कुल	-	328	324
दक्षिण पूर्व एशिया			
ऑस्ट्रेलिया	887	1126	1944
कुल	887	1126	1944
दक्षिण पूर्व एशिया			
जर्मनी	-	81	-
लज्जम्बर्ग	1	6	-
बेल्जियम	-	3	-
स्वीडन	-	3	1
स्विटजरलैंड	2569	3094	1225
नार्वे	32	39	5
यूके	4360	737	2447
कुल	6962	3963	3678
कुल	11320	9954	9399

जि.के.डी.के.एच.के.के.

(रुपए करोड़ में)

	2017-18	2016-17	2015-16
<u>केन्द्र सरकार को</u>			
निर्यात शुल्क	-	83	-
आयात शुल्क	569	318	542
सेवा कर	1	6	5
सीएसटी	2	1	11
जीएसटी	68	-	-
आय कर (लाभांश पर कर सहित)	19	42	61
लाभांश	27	27	23
दृ	686	477	642
<u>रेलवे तथा बंदरगाहों को</u>			
रेल भाड़ा	44	9	16
रेलवे/बंदरगाहों को प्लेट किराया	11	6	0
बंदरगाह प्रभार	5	5	4
दृ	60	20	20
<u>राज्य सरकार को</u>			
स्थानीय बिक्री कर/वैट	33	49	71
जीएसटी	18	0	2
दृ	51	49	73
दृ ; क	797	546	735

स्वतंत्र लेखा परीक्षकों की रिपोर्ट

, e, eVh hfV feV&ds nL; k&ks

, dy %&M/yks%&M, , l foR h foj. ks j fj i k&Z

1. हमने एमएमटीसी लिमिटेड (यहां अब के बाद “कंपनी” कहा गया है) एकल इंड एस वित्तीय विवरणों का आडिट किया है जिसमें 31 मार्च, 2018 का तुलन पत्र, वित्तीय विवरण और समाप्त वर्ष के लिए लाभ और हानि विवरण (अन्य व्यापक आय सहित), नगद प्रवाह विवरण और इक्विटी में परिवर्तन विवरण और महत्वपूर्ण लेखांकन नीतियों और अन्य व्याख्यानात्मक जानकारी का सारांश शामिल है। इसमें कंपनी की मुंबई, कोलकाता, अहमदाबाद, विजाग, चेन्नै, भुवनेश्वर तथा जयपुर शाखाओं के लेखा परीक्षकों द्वारा इस तिथि को समाप्त वित्त वर्ष के लिए आडिट किए गए वित्तीय विवरण भी समाविष्ट किए गए हैं।

, dy b&M, , l foR h foj. kd sfy, i z&u d knkf; R

2. कंपनी का निदेशक मंडल इन एकल इंड एस वित्तीय विवरणों की तैयारी के संबंध में कंपनी अधिनियम 2013 (अधिनियम) की धारा 134 (5) में दिए गए मामलों के लिए जिम्मेदार है ताकि वित्तीय स्थिति, वित्तीय निष्पादन (अन्य व्यापक आय शामिल है), नगद-प्रवाह और कंपनी की इक्विटी में परिवर्तन में भारत में स्वीकार्य सामान्य सिद्धान्तों के अनुसार सत्य एवं निष्पक्ष तस्वीर प्रस्तुत की जा सके। सामान्य सिद्धान्तों में कंपनी (भारतीय लेखा मानक)नियम 2015 अधिनियम की धारा 133 के अंतर्गत (यथा संशोधित) में विनिर्दिष्ट लेखा मानक शामिल हैं। दायित्व में कंपनी की संपत्ति की सुरक्षा और फ्राड और अन्य अनियमितताओं को रोकने और इससे बचाने के लिए अधिनियम के प्रावधान के अनुसार पर्याप्त लेखा अभिलेख का रखरखाव, शामिल है। उपर्युक्त लेखा नीतियों का चयन और अनुप्रयोग, पर्याप्त और दूरदर्शी निर्णय और अनुमान बनाने, और पर्याप्त आंतरिक वित्तीय नियंत्रण के कार्यान्वयन और रखरखाव जो लेखा रिकार्डों के पूर्ण और सटीकता सुनिश्चित करने के लिए प्रभावशाली तरीके से परिचालित हो रहे थे, और सत्य और निष्पक्ष तस्वीर प्रस्तुत करने वाले इंड एस वित्तीय विवरणों की तैयारी और प्रस्तुति से संबंधित थे और जो ठीक चित्रण प्रस्तुत करते हैं और धोखाधड़ी या गलत बयानबाजी से मुक्त है।

y \$k ki fj {kd k& knkf; R

3. हमारे आडिट के आधार पर एकल इंड एस वित्तीय विवरणों पर राय देना हमारी जिम्मेदारी है।

अधिनियम के प्रावधानों तथा इसके अधीन बनाए गए नियमों के अंतर्गत लेखा परीक्षा रिपोर्ट में शामिल किए जाने के लिए आवश्यक लेखा एवं लेखा परीक्षा मानकों तथा मामलों का हमने संज्ञान लिया है।

हमने कंपनीज अधिनियम, की धारा 143(10) के अंतर्गत विनिर्दिष्ट लेखा परीक्षा मानकों और लागू अन्य चार्टर्ड एकाउंटेंट आफ इंडिया द्वारा जारी अधिकृत घोषणाओं के अनुरूप लेखा परीक्षा किया है। इन मानकों और घोषणाओं के लिए यह आवश्यक है कि हम नीतिपरक आवश्यकताओं का अनुपालन करें तथा यह आश्वासन प्राप्त करने के लिए योजना बनाए तथा इसका निष्पादन करें कि एकल इंड एस वित्तीय विवरणों में कोई अशुद्ध वर्णन नहीं है।

आडिट की मुख्य भूमिका एकल इंड एस वित्तीय विवरणों में राशि तथा प्रकटन के बारे में आडिट साक्ष्यों को प्राप्त करने के लिए विभिन्न प्रक्रियाओं का पालन करना है। धोखे अथवा गलती से एकल इंड एस वित्तीय विवरणों के जोखिम के मूल्यांकन के साथ-साथ चयनित प्रक्रियाएं लेखा परीक्षकों के निर्णय पर आधारित होती हैं। इन जोखिमों का मूल्यांकन करते समय लेखा परीक्षक आंतरिक वित्तीय निर्णयों पर विचार करते हैं जो कंपनी के एकल इंड एस वित्तीय विवरण बनाने के लिए प्रासंगिक हैं तथा जो उन परिस्थितियों में उचित आडिट प्रणालियां डिजाइन करने के लिए सही व वास्तविक रूप प्रस्तुत करती है। प्रयुक्त लेखा नीतियों की उपयुक्तता का मूल्यांकन तथा कंपनी के निदेशक मंडल द्वारा बनाए गए एकाउंटिंग अनुमानों की तक्रसंगता के साथ-साथ एकल इंड एस वित्तीय विवरणों के समग्र प्रस्तुतीकरण का आकलन करना भी लेखा परीक्षा में शामिल है।

हमें विश्वास है कि हमारे द्वारा प्राप्त किए गए आडिट साक्ष्य पर्याप्त तथा उपयुक्त हैं जो एकल इंड एस वित्तीय विवरणों पर हमारी लेखा परीक्षा राय को आधार प्रदान करते हैं।

j k

हमारी राय, सूचना तथा हमें उपलब्ध करवाए गए स्पष्टीकरणों के अनुसार उपरोक्त एकल इंड एस वित्तीय विवरण अधिनियम द्वारा अपेक्षित सूचनाएं इस रूप में देती है जो आवश्यक हैं तथा भारत में सामान्यतः स्वीकृत लेखा सिद्धान्तों जिसमें एकल इंड एस वित्तीय विवरण शामिल हैं, के अनुरूप दिनांक 31 मार्च, 2018 को कंपनी के

मामलों, (वित्तीय स्थिति) इसके लाभ (अन्य कम्प्रेहेंसिव आय सहित वित्तीय परफारमेंस) तथा उसी तिथि को समाप्त वर्ष के रोकड़ प्रवाह और इक्विटी में परिवर्तन का सही तथा वास्तविक रूप दर्शाती है।

eley sd kegRb

क. हम जीआर फार्म-1 में समय में अविस्तार/छूट/बट्टे खाते के मामले में दायित्व के गैर प्रावधान के संबंध में, यदि कोई है, इंड एएस एकल वित्तीय विवरण की टिप्पणी संख्या 34(ix) की ओर ध्यान आकर्षित करते हैं।

ख. हम, नीलांचल निगम लिमिटेड (एनआईएनएल) – एक संयुक्त उद्यम कंपनी में कंपनी की निधि आधारित और गैर निधि आधारित प्रकटन के संबंध में एकल इंडएएस वित्तीय विवरण की टिप्पणी संख्या 36(v) तथा (vi) और 38(ग) की ओर ध्यान आकर्षित करते हैं।

इस मामले के संबंध में हमारी राय में संशोधन नहीं किया गया है।

vU ekeys

हमने कंपनी के एकल वित्तीय विवरणों में 8 क्षेत्रीय कार्यालयों के इंडएएस वित्तीय विवरणों का आडिट नहीं किया है जिसमें 31 मार्च 2018 के एकल इंडएएस वित्तीय विवरण/वित्तीय सूचना में उस तिथि को समाप्त वर्ष के लिए 3,994.44 करोड़ रु. की कुल संपत्ति और 12,856.26 करोड़ रु. का कुल राजस्व दिखया गया है जैसा कि एकल इंडएएस वित्तीय विवरण में विचार किया गया था। इन बांचों के इंडएएस वित्तीय विवरण/वित्तीय सूचना का आडिट ब्रांच आडिटर्स ने किया है जिनकी रिपोर्ट हमें उपलब्ध कराई गई है और हमारी राय में जहां तक इन ब्रांचों के संबंध में शामिल की गई राशि और प्रकटन का संबंध है यह पूरी तरह ऐसी ब्रांचों के आडिटर्स की रिपोर्ट पर आधारित है।

इस मामले के संबंध में हमारी राय में संशोधन नहीं किया गया है।

vU dkuwhv\§ fofu; led vi §k\k\ j fji kZ

1. अधिनियम की धारा 143 की उप धारा (11) के अनुसार भारत सरकार द्वारा जारी कंपनीज (आडिटर रिपोर्ट) ("आदेश") के द्वारा अपेक्षित हम अनुलग्नक -1 में जैसा लागू है, आदेश के पैरा 3 और 4 में विनिर्दिष्ट मामलों पर एक विवरण दे रहे हैं।
2. अधिनियम की धारा 143(3) में जैसा आवश्यक है, हम सूचित करते हैं :-

ए) हमने सभी सूचनाएं तथा स्पष्टीकरण मांगे तथा प्राप्त किए हैं

जो हमारे ज्ञान एवं विश्वास में लेखा परीक्षा के उद्देश्य से आवश्यक थे।

बी) हमारी राय में जहां तक बहियों की हमारी जांच से स्पष्ट होता है, कंपनी द्वारा कानूनन आवश्यक उचित खाता बहियां बनाई गई हैं।

सी) अधिनियम की धारा 143(8) के अंतर्गत कंपनी के ब्रांच कार्यालयों के लेखों का ब्रांच आडिटर्स द्वारा आडिट किया गया जिसकी रिपोर्ट हमें भेजी गई है और जिसे रिपोर्ट तैयार करते समय शामिल किया गया है।

डी) इस रिपोर्ट में दिए गए तुलन पत्र, लाभ व हानि विवरण तथा रोकड़ प्रवाह विवरण और इक्विटी में परिवर्तन लेखा पुस्तिकाओं के अनुसार हैं।

ई) हमारी राय में, उपरोक्त एकल इंड एएस वित्तीय विवरण अधिनियम की धारा 133, कंपनीज नियम 2015 के साथ पठनीय, (भारतीय लेखा मानक) के अंतर्गत विनिर्दिष्ट लेखा मानकों का अनुपालन करते हैं।

एफ) एक सरकारी कंपनी होने के नाते, कारपोरेट मामलों के मंत्रालय भारत सरकार द्वारा दिनांक 5 जून 2015 को जारी अधिसूचना संख्या जीएसआर 463(ई) अधिनियम की धारा 164 की उप धारा (2) के प्रावधान कंपनी में लागू नहीं है।

जी) कंपनी की वित्तीय रिपोर्टिंग पर पर्याप्त आंतरिक वित्तीय नियंत्रण तथा इस प्रकार के नियंत्रण के परिचालन प्रभाव के लिए अनुलग्नक 2 में दी गई हमारी पृथक रिपोर्ट का संदर्भ लें।

एच) कंपनी के (लेखा परीक्षा तथा लेखा परीक्षक) नियम 2014 के नियम 11 के अनुरूप लेखा परीक्षकों की रिपोर्ट में शामिल किए जाने वाले मामलों के संबंध में हमारी राय तथा हमारी सूचना एवं हमें दिए गए स्पष्टीकरणों के अनुसार :-

- i) बिक्री कर, कस्टम ड्यूटी और उत्पाद शुल्क से संबंधित मामलों में लंबित मुकदमें शामिल जिनका खुलासा आकस्मिक दायित्व के रूप में किया गया है – एकल इंड एएस वित्तीय विवरण के नोट 34 और 36 का संदर्भ लें, मामलों विचाराधीन होने के कारण इसका प्रभाव अनिश्चयी है।
- ii) कंपनी ने गौण (डैरीवेटिव) करारों सहित दीर्घावधि करारों पर अनुमान्य हानियों, यदि कोई है, के लिए लागू विधानों



या लेखा मानकों के अंतर्गत प्रावधान कर लिए हैं ।

- iii) कंपनी द्वारा निवेशक शिक्षा और सुरक्षा फंड को अपेक्षित फंड को ट्रांसफर में कोई विलंब नहीं हुआ है
3. भारत के सी व एजी के लिए अधिनियम 2013 की धारा

143 (5) के तहत जारी निर्देशों के तहत आवश्यक, हमने अपनी रिपोर्ट अनुलग्नक -3 में प्रस्तुत की है ।

दिनांक 29-05-2018
स्थान मुंबई

—रविशंकर ; कु. . मदीह
प. व. ड. क. व. व.
वे. ज. क. क. 500028, u½

ज. क. व. व. क.
ह. क. क.
I nL; I a 081808

1. ~~कारपोरेट कार्यालय~~ के लिए भूमि का अधिग्रहण

हम रिपोर्ट करते हैं कि :

1- ~~कारपोरेट कार्यालय~~ के लिए भूमि का अधिग्रहण

- कंपनी ने अपनी स्थिर परिसंपत्तियों का उपयुक्त रिकार्ड बनाया है जिसमें स्थिर परिसंपत्तियों की मात्रा तथा उनकी स्थिति सहित पूरे विवरण दिए गए हैं।
- हमें दी गई वास्तविक सत्यापन रिपोर्ट के आधार पर, हमारी राय में, प्रबंध तंत्र द्वारा उचित अंतराल पर उक्त परिसंपत्तियों का वास्तविक सत्यापन किया गया है।
- अचल परिसंपत्ति की टाइल डीड्स कंपनी के नाम पर है सिवाय नीचे दिए गए मामलों के :

कारपोरेट कार्यालय	दिल्ली में रिहायशी कालोनी के लिए भूमि	13.16 लाख	32.33 एकड़	लीज एग्रीमेंट ज्वाइंट रूप से एमएमटीसी तथा एसटीसी के नाम पर है।
भुवनेश्वर कार्यालय	आवासीय भवन, सड़कें पुलियां तथा बिजली की इंस्टालेशन)	47.57 लाख	2 एकड़	वर्ष 2011 में लीज डीड समाप्त हो गई है। पारादीप पोर्ट ने अगले 15 वर्षों के लिए लीज नवीकरण की सिफारिश की तथा सरकार ने वर्ष 2025 तक नवीकरण न करने का अनुमोदन किया है। लीज डीड तैयार करने का काम चल रहा है।

2- ~~भुवनेश्वर कार्यालय~~ के लिए भूमि का अधिग्रहण

- जैसा हमें स्पष्ट किया गया है मैनेजमेंट ने वर्ष के दौरान इन्वेंट्रीज का भौतिक सत्यापन किया है।
- हमारी राय में तथा हमें उपलब्ध करवाई गई सूचना तथा दिए गए स्पष्टीकरणों के अनुसार वास्तविक सत्यापन के दौरान कोई भारी अंतर नहीं पाया गया।
- हमारी राय तथा हमें दी गई सूचनाओं तथा स्पष्टीकरणों के अनुसार मैनेजमेंट द्वारा इन्वेंट्रीज के भौतिक सत्यापन के लिए अपनाई गई प्रक्रियाओं को एमएमटीसी लिमिटेड के आकार तथा इसकी व्यापारिक प्रकृति के अनुरूप और अधिक मजबूत करने की आवश्यकता है।

3- ~~भुवनेश्वर कार्यालय~~ के लिए भूमि का अधिग्रहण

निगम ने अपनी एक संयुक्त उपक्रम कंपनी, मैसर्स नीलाचल इस्पात निगम लिमिटेड को असुरक्षित ऋण दिया है।

- हमारी राय तथा हमें दी गई सूचना एवं स्पष्टीकरण के अनुसार जिन शर्तों व अनुबंधों पर ऋण दिया गया है वे निगम के हित में नुकसानदेह नहीं हैं।
- हमें उपलब्ध करवाई गई सूचना तथा स्पष्टीकरण के अनुसार ऋण की अदायगी की शर्त तथा ब्याज की दर में बोर्ड द्वारा क्रेडिट सुविधा प्रदान करते हुए संशोधन किया गया है, जिसके लिए एक नया एग्रीमेंट किया जाना है।
- हमें उपलब्ध करवाई गई सूचना तथा स्पष्टीकरण के अनुसार तथा क्रेडिट सुविधा प्रदान करने के परिणामस्वरूप जिसके लिए अभी एग्रीमेंट किया जाना है, हम तुलन पत्र की तिथि को किसी भी बकाया राशि के बारे में टिप्पणी करने में असमर्थ हैं।

4- ~~भुवनेश्वर कार्यालय~~ के लिए भूमि का अधिग्रहण

हमें उपलब्ध करवाई गई सूचना एवं स्पष्टीकरणों तथा हमारे द्वारा सत्यापित रिकार्ड्स के अनुसार निगम ने धारा 185 व 186 के प्रावधानों के तहत कोई ऋण अथवा गारंटी प्रदान नहीं की है और न ही इस धारा के तहत आने वाली कोई सिक्यूरिटी दी है! वर्ष के दौरान कंपनी के निदेशक मंडल ने एक संयुक्त उद्यम मै. नीलाचल इस्पात निगम लिमिटेड को 630.00 करोड़ रुपये (31 मार्च 2018 को 361.70 करोड़ रुपये बकाया) की क्रेडिट सुविधा प्रदान की है। कंपनी के निदेशक मंडल ने नीलाचल इस्पात निगम लिमिटेड की यह क्रेडिट सुविधा निदेशक मंडल की बैठक में उपस्थित सभी निदेशकों के समर्थन से, जैसा कि अधिनियम की धारा 186 के अनुसरण में आवश्यक है, प्रदान नहीं की है। प्रबंधतंत्र के विचार से कथित अग्रिम सामान्य व्यापारिक गतिविधियों से संबंधित होने के कारण धारा 186 की परिधि से बाहर है।

5- ~~भुवनेश्वर कार्यालय~~ के लिए भूमि का अधिग्रहण

हमें दी गई सूचना एवं स्पष्टीकरणों के अनुसार भारतीय रिजर्व बैंक द्वारा जारी आदेशों तथा धारा 73 से 76 के प्रावधानों अथवा कंपनी अधिनियम के किन्हीं अन्य प्रासांगिक प्रावधानों के अंतर्गत निगम ने कोई जमा राशि स्वीकार नहीं की है।

6- ~~भुवनेश्वर कार्यालय~~ के लिए भूमि का अधिग्रहण

जैसा कि हमें बताया गया है कि कंपनी अधिनियम की धारा 148(1) के अंतर्गत भारत सरकार ने लागत रिकार्ड का रखरखाव निर्धारित नहीं किया है।



7- उपलब्ध कराई गई सूचना एवं स्पष्टीकरणों के अनुसार तथा हमारे द्वारा सत्यापित रिकार्ड्स के अनुसार कंपनी द्वारा आय कर, भविष्य निधि देय, व्यावसायिक कर, मूल्यवर्धित कर तथा सेवा कर सहित अविवादित सांविधिक देय उपयुक्त प्राधिकरण में नियमित रूप से जमा किए जा रहे हैं।

i हमें उपलब्ध कराई गई सूचना एवं स्पष्टीकरणों के अनुसार तथा हमारे द्वारा सत्यापित रिकार्ड्स के अनुसार कंपनी द्वारा आय कर, भविष्य निधि देय, व्यावसायिक कर, मूल्यवर्धित कर तथा सेवा कर सहित अविवादित सांविधिक देय उपयुक्त प्राधिकरण में नियमित रूप से जमा किए जा रहे हैं।

ii दिनांक 31 मार्च, 2018 को देय तिथि से 6 माह से अधिक की अवधि के लिए आयकर, भविष्य निधि देय, प्रोफेशनल टैक्स, वैट, सेवाकर तथा अन्य सांविधिक देयों की अविवादित बकाया राशि देय नहीं थी।

iii किसी विवाद के कारण आयकर अथवा बिक्री कर अथवा सेवाकर अथवा सीमा शुल्क अथवा उत्पाद शुल्क अथवा सेस के देयों का भुगतान न किए जाने का ब्यौरा अनुलग्नक ए में दिया गया है।

8- उपलब्ध कराई गई सूचनाओं तथा स्पष्टीकरणों के अनुसार तथा हमारे द्वारा सत्यापित किए गए रिकार्ड के अनुसार निगम ने वित्तीय संस्थानों, बैंकों, सरकार अथवा डिबेंचर धारकों को देय ऋणों अथवा उधार के पुनः भुगतान में कोई चूक नहीं की है।

हमें उपलब्ध कराई गई सूचनाओं तथा स्पष्टीकरणों के अनुसार तथा हमारे द्वारा सत्यापित किए गए रिकार्ड के अनुसार निगम ने वित्तीय संस्थानों, बैंकों, सरकार अथवा डिबेंचर धारकों को देय ऋणों अथवा उधार के पुनः भुगतान में कोई चूक नहीं की है।

9- उपलब्ध कराई गई सूचनाओं तथा स्पष्टीकरणों के अनुसार तथा हमारे द्वारा सत्यापित किए गए रिकार्ड के अनुसार निगम ने आरंभिक/अगले सार्वजनिक निर्गम (ऋण दस्तावेजों सहित) से कोई राशि प्राप्त नहीं की है। कंपनी द्वारा लिए गए आवधिक ऋण का उपयोग केवल उसी उद्देश्य के लिए किष है जिसके लिए लिया गया है।

हमें उपलब्ध कराई गई सूचनाओं तथा स्पष्टीकरणों के अनुसार तथा हमारे द्वारा सत्यापित किए गए रिकार्ड के अनुसार निगम ने आरंभिक/अगले सार्वजनिक निर्गम (ऋण दस्तावेजों सहित) से कोई राशि प्राप्त नहीं की है। कंपनी द्वारा लिए गए आवधिक ऋण का उपयोग केवल उसी उद्देश्य के लिए किष है जिसके लिए लिया गया है।

10- उपलब्ध कराई गई सूचनाओं तथा स्पष्टीकरणों के अनुसार तथा भारत में सामान्यतः स्वीकृत लेखा परीक्षा की प्रणालियों के अनुरूप हमारे द्वारा सत्यापित रिकार्ड के अनुसार कंपनी से अथवा कंपनी द्वारा अथवा इसके अधिकारियों या कर्मचारियों द्वारा किसी भी धोखे का कोई भी उदाहरण न तो संज्ञान में आया है और न ही वर्ष के दौरान सूचित किया गया है।

हमें उपलब्ध कराई गई सूचनाओं तथा स्पष्टीकरणों के अनुसार तथा भारत में सामान्यतः स्वीकृत लेखा परीक्षा की प्रणालियों के अनुरूप हमारे द्वारा सत्यापित रिकार्ड के अनुसार कंपनी से अथवा कंपनी द्वारा अथवा इसके अधिकारियों या कर्मचारियों द्वारा किसी भी धोखे का कोई भी उदाहरण न तो संज्ञान में आया है और न ही वर्ष के दौरान सूचित किया गया है।

11- कारपोरेट मामलों के मंत्रालय की दिनांक 5 जून 2015 को जारी अधिसूचना संख्या जीएसआर 463 (ई) के अनुसार कंपनी अधिनियम 2013 की धारा 197 कंपनी में लागू नहीं है। तदनुसार आदेश का पैरा 3(xii) कंपनी में लागू नहीं है।

कारपोरेट मामलों के मंत्रालय की दिनांक 5 जून 2015 को जारी अधिसूचना संख्या जीएसआर 463 (ई) के अनुसार कंपनी अधिनियम 2013 की धारा 197 कंपनी में लागू नहीं है। तदनुसार आदेश का पैरा 3(xii) कंपनी में लागू नहीं है।

12- हमारे विचार से तथा हमें प्रदान की गई सूचना एवं स्पष्टीकरण के अनुसार कंपनी निधि कंपनी नहीं है। तदानुसार आदेश के पैरा 3 (xii) का प्रावधान कंपनी में लागू नहीं है।

हमारे विचार से तथा हमें प्रदान की गई सूचना एवं स्पष्टीकरण के अनुसार कंपनी निधि कंपनी नहीं है। तदानुसार आदेश के पैरा 3 (xii) का प्रावधान कंपनी में लागू नहीं है।

13- हमारे सत्यापन के दौरान दी गई सूचनाओं एवं स्पष्टीकरणों के अनुसार हमारी राय में निगम द्वारा संबंधित पार्टियों के साथ किए गए लेन-देन वर्ष के दौरान, निगम के लिए लागू सीमा के अंतर्गत अधिनियम की धारा 177 एवं 188 के अनुपालन में थे जिनका प्रासंगिक विवरण इंड एस स्टैंडर्ड वित्तीय विवरणों में इंड एस 24 'संबंधित पार्टी प्रकटन' जैसा कि संबंधित नियम के साथ पठनीय अधिनियम की धारा 133 में निर्दिष्ट किया गया है, के अनुसार है।

हमारे सत्यापन के दौरान दी गई सूचनाओं एवं स्पष्टीकरणों के अनुसार हमारी राय में निगम द्वारा संबंधित पार्टियों के साथ किए गए लेन-देन वर्ष के दौरान, निगम के लिए लागू सीमा के अंतर्गत अधिनियम की धारा 177 एवं 188 के अनुपालन में थे जिनका प्रासंगिक विवरण इंड एस स्टैंडर्ड वित्तीय विवरणों में इंड एस 24 'संबंधित पार्टी प्रकटन' जैसा कि संबंधित नियम के साथ पठनीय अधिनियम की धारा 133 में निर्दिष्ट किया गया है, के अनुसार है।

14- हमें उपलब्ध कराई गई सूचना तथा स्पष्टीकरण के अनुसार वर्ष के दौरान निगम ने शेयर अथवा आंशिक रूप से पूर्णतः परिवर्तनीय डिबेंचर्स का कोई भी अधिमान्य आबंटन अथवा प्राईवेट प्लेसमेंट नहीं किया है। तदनुसार आदेश के पैरा 3(xiv) का प्रावधान कंपनी में लागू नहीं है।

हमें उपलब्ध कराई गई सूचना तथा स्पष्टीकरण के अनुसार वर्ष के दौरान निगम ने शेयर अथवा आंशिक रूप से पूर्णतः परिवर्तनीय डिबेंचर्स का कोई भी अधिमान्य आबंटन अथवा प्राईवेट प्लेसमेंट नहीं किया है। तदनुसार आदेश के पैरा 3(xiv) का प्रावधान कंपनी में लागू नहीं है।

15- हमें उपलब्ध कराई गई सूचनाओं तथा स्पष्टीकरण के अनुसार तथा कंपनी के रिकार्ड की जांच के परिणामस्वरूप कंपनी ने वर्ष के दौरान अधिनियम 2013 की धारा 192 के अंतर्गत निदेशकों अथवा निदेशकों से संबंधित किसी व्यक्ति के साथ कोई गैर-रोकड़ लेन-देन नहीं किया है। तदानुसार आदेश के पैरा (xv) का प्रावधान कंपनी में लागू नहीं है।

हमें उपलब्ध कराई गई सूचनाओं तथा स्पष्टीकरण के अनुसार तथा कंपनी के रिकार्ड की जांच के परिणामस्वरूप कंपनी ने वर्ष के दौरान अधिनियम 2013 की धारा 192 के अंतर्गत निदेशकों अथवा निदेशकों से संबंधित किसी व्यक्ति के साथ कोई गैर-रोकड़ लेन-देन नहीं किया है। तदानुसार आदेश के पैरा (xv) का प्रावधान कंपनी में लागू नहीं है।

16- हमें उपलब्ध कराई गई सूचनाओं तथा स्पष्टीकरण के अनुसार तथा हमारे द्वारा सत्यापित किए गए रिकार्ड के अनुसार वर्ष के दौरान भारतीय रिजर्व बैंक अधिनियम 1934 की धारा 45-आईए के अंतर्गत निगम का पंजीकरण आवश्यक नहीं है। तदानुसार के पैरा 3(xvi) के प्रावधान कंपनी में लागू नहीं है।

हमें उपलब्ध कराई गई सूचनाओं तथा स्पष्टीकरण के अनुसार तथा हमारे द्वारा सत्यापित किए गए रिकार्ड के अनुसार वर्ष के दौरान भारतीय रिजर्व बैंक अधिनियम 1934 की धारा 45-आईए के अंतर्गत निगम का पंजीकरण आवश्यक नहीं है। तदानुसार के पैरा 3(xvi) के प्रावधान कंपनी में लागू नहीं है।

vks h r gfl ; ku , & Md a u h d s f y ,
p k / M , d k n b / M -
, Q v k j , u % 5 0 0 0 2 8 u

अनुसूचित जातों के लिए, x,

के लिए, e, v, h, f, y, f, e, v, M, d, s, d, y, f, o, R, h, f, o, o, j, k, a, i, j, L, o, r, a, y, f, k, i, j, k, d, h, f, i, k, z, d, s, v, u, g, X, u, d, & 1, d, s, D, y, k, W, 7, k, i, d, k, v, u, g, X, u, d, **, e, f, c, b, z, {, k, s, h, d, k, k, z, ;

अनुसूचित जातों के लिए	अनुसूचित जातों के लिए	वर्ष	राशि	विवरण
बाम्बे बिक्री कर अधिनियम	बिक्री कर	1989-90		संयुक्त आयुक्त बिक्री कर (अपील iv)
बाम्बे बिक्री कर अधिनियम	बिक्री कर	1990-91		संयुक्त आयुक्त बिक्री कर (अपील iv)
बाम्बे बिक्री कर अधिनियम	बिक्री कर	1991-92		संयुक्त आयुक्त बिक्री कर (अपील iv)
बाम्बे बिक्री कर अधिनियम	बिक्री कर	2001-02		संयुक्त आयुक्त बिक्री कर (अपील I)
महाराष्ट्र वैट कर 2002	बिक्री कर	2008-09		संयुक्त आयुक्त बिक्री कर (अपील iii)
महाराष्ट्र वैट कर 2002	बिक्री कर	2008-09		संयुक्त आयुक्त बिक्री कर (अपील v)
महाराष्ट्र वैट कर 2002	बिक्री कर	2007-08		संयुक्त आयुक्त बिक्री कर (अपील viii)
महाराष्ट्र वैट कर 2002	बिक्री कर	2010-11		संयुक्त आयुक्त बिक्री कर (अपील viii)
महाराष्ट्र वैट कर 2002	बिक्री कर	2010-11		संयुक्त आयुक्त बिक्री कर (अपील viii)
महाराष्ट्र वैट कर 2002	बिक्री कर	2009-10		संयुक्त आयुक्त बिक्री कर (अपील viii)
महाराष्ट्र वैट कर 2002	बिक्री कर	2011-12		संयुक्त आयुक्त बिक्री कर (अपील vi)
महाराष्ट्र वैट कर 2002	बिक्री कर	2013-14		क्षेत्रीय कार्यालय मुम्बई संबंधित प्राधिकरण में अपील दायर कर रहा है।
केन्द्रीय बिक्री कर 1956	बिक्री कर	2011-12		संयुक्त आयुक्त बिक्री कर (अपील vi)
केन्द्रीय बिक्री कर 1956	बिक्री कर	2008-09		महाराष्ट्र बिक्री कर ट्रिब्यूनल
केन्द्रीय बिक्री कर 1956	बिक्री कर	2007-08		महाराष्ट्र बिक्री कर ट्रिब्यूनल
कस्टम अधिनियम 1962	कस्टम एक्ट	2012-13		कस्टम आयुक्त

*दोनों अपील एक जैसे मामले के लिए कोमन अपील अधिकारी के पास फाईल की गई है।

*भारतीय रुपये 284124643.00 का भुगतान कस्टम विभाग को किया गया है।

अनुसूचित जातों के लिए;

अनुसूचित जातों के लिए	अनुसूचित जातों के लिए	वर्ष	राशि	विवरण
टीएनजीएसटी अधिनियम	बिक्री कर जुर्माना व ब्याज	1998-99	8,63,114 (SPANDEX YARN)	मद्रास उच्च न्यायालय
टीएनजीएसटी अधिनियम	बिक्री कर जुर्माना व ब्याज	2000-01	4,43,416 (SPANDEX YARN)	बिक्री कर अपील ट्रिब्यूनल
टीएनजीएसटी अधिनियम	बिक्री कर जुर्माना व ब्याज	1999-00	11,52,785 (DUN PEAS)	मद्रास उच्च न्यायालय
टीएनजीएसटी अधिनियम	बिक्री कर जुर्माना व ब्याज	2001-02	1,78,566 (SPANDEX YARN)	सहायक आयुक्त(वाणिज्यिक कर)
टीएनवेट अधिनियम	वैट एवं जुर्माना	2008-09	3,55,08,765 (DUN PEAS)	वाणिज्यिक कर अपील के संयुक्त आयुक्त

अनुसूचित जातों के लिए;

अनुसूचित जातों के लिए	अनुसूचित जातों के लिए	राशि	वर्ष	विवरण
दिल्ली वैट	सीएसटी/एलएसटी/ब्याज/जुर्माना (स्वर्ण अनुस्मारक सिक्के)	37,45,290.00	2002-03	आयुक्त, डी वैट
दिल्ली वैट	एलएसटी	11,65,303.00	1984-85	डीसी अपील
दिल्ली वैट	एलएसटी/सीएसटी	6,56,13,467.00	1986-87	अपर आयुक्त
दिल्ली वैट	एलएसटी/सीएसटी	4,31,86,549.00	1987-88	अपर आयुक्त
दिल्ली वैट	एलएसटी/सीएसटी	3,77,96,673.00	1988-89	अपर आयुक्त
दिल्ली वैट	एलएसटी	61,87,340.00	1989-90	अपर आयुक्त
दिल्ली वैट	एलएसटी	22,23,198.00	1990-91	अपर आयुक्त
यूपी वैट	एलएसटी/सीएसटी	6,17,588.00	1990-91	मुरादाबाद, इलाहाबाद उच्च न्यायालय
यूपी वैट	एलएसटी	4,70,578.00	1991-92	मुरादाबाद, इलाहाबाद उच्च न्यायालय
यूपी वैट	एलएसटी	2,64,037.00	1992-93	मुरादाबाद, इलाहाबाद उच्च न्यायालय
यूपी वैट	एलएसटी	1,85,100.00	1993-94	मुरादाबाद, इलाहाबाद उच्च न्यायालय
यूपी वैट	एलएसटी	16,35,160.00	1987-88	कानपुर, संयुक्त आयुक्त (अपील)
यूपी वैट	वैट	6,11,808.00	1996-97	कमिश्नर (अपील) यूपी वैट
यूपी वैट	वैट फार्म 3 बी(स्वर्ण और फार्म सी 1(मेंथा आयल) नहीं जमा कराने पर ब्याज	62,457.00	2007-08	कमिश्नर (अपील) यूपी वैट



हरियाणा वैट	एलएसटी	4,24,587.00	1992-93	फरीदाबाद, पंजाब तथा हरियाणा उच्च न्यायालय, चंडीगढ़
एम पी वैट	एलएसटी	1,50,004.00	1999-00	बिक्री कर अधिकारी, इंदौर
एम पी वैट	एलएसटी	47,30,692.00	1998-99	निर्धारण अधिकारी इंदौर
सीमा शुल्क व केन्द्रीय उत्पाद	सीमा शुल्क तथा एसोसिएट द्वारा गोल्ड लोन के लिए निर्यात नहीं करने पर ब्याज	2,72,67,919.00	1999-00	माननीय उच्चतम न्यायालय के निदेशानुसार माननीय दिल्ली उच्च न्यायालय के समक्ष लंबित
दिल्ली वैट	सीएसटी	9,05,117	2013-14	बिक्री कर अधिकारी दिल्ली

गुंजिकन (केश दक क्यू):

ल फोफ/कुकुले	नस जफ/कधिर	ओ/क	जफ/क/से	फोफन दक ओ/क
सीएसटी	सीएसटी	1989-90	1,49,770	एसटीएटी
एपीजीएसटी	बिक्री कर	1993-94	6,30,615	एसटीएटी विजाग
सीएसटी	सीएसटी	1993-94	4,41,446	एसटीएटी विजाग
सीएसटी	सीएसटी	1994-95	2,04,081	एसीएलटीयू
एपीजीएसटी	बिक्री कर	1992-93	13,96,269	एसटीएटी, विजाग
एपीजीएसटी	बिक्री कर	1993-94	17,62,687	एसटीएटी विजाग
एपीजीएसटी	बिक्री कर	1997-98	58,43,100	एसटीएटी विजाग
एपीजीएसटी	बिक्री कर	1999-00	39,04,454	एसटीएटी विजाग
एपीजीएसटी	बिक्री कर	2000-01	2,52,926	एसटीएटी विजाग
वैट	वैट	2008-09	7,84,474	एसटीएटी
वैट	वैट	2006-07	6,76,058	एससीएलटीयू, एसटीएटी
वैट	वैट	2007-08	71,000	एसी ऑडिट
वैट	वैट	2010-11	12,83,848	सीटीओ, विजाग
वैट	वैट	2012-13	99,49,808	एडीसी (सीटीओ)

दक/दक (केश दक क्यू):

ल फोफ/कुकुले	नस जफ/कधिर	ओ/क	जफ/क/से	फोफन दक ओ/क
बिक्री कर कानून	बिक्री कर	2005-06	1131000	अपीलीय बोर्ड
बिक्री कर कानून	बिक्री कर	2006-07	7761000	अपीलीय बोर्ड
बिक्री कर कानून	बिक्री कर	2013-14	5421000	कोलकाता उच्च न्यायालय
बिक्री कर कानून	पश्चिम बंगाल वैट	2013-14	6054000	कोलकाता उच्च न्यायालय

त:िग/केश दक क्यू:

ल फोफ/कुकुले	नस जफ/कधिर	ओ/क	जफ/क/से	फोफन दक ओ/क
राजस्थान बिक्री कर अधिनियम	बिक्री कर	2003-04	14946540	(रु. 35.49 लाख सविरोध जमा करा दिए हैं) बिक्री कर विभाग ने डीसी (अपील) के आदेश के विरुद्ध अपील की है
राजस्थान बिक्री कर अधिनियम	बिक्री कर	1999-2000	2607605	राजस्थान कर बोर्ड, अजमेर 4767 मि. टन डीएपी के लिए आरएसटी अधिनियम की धारा 84 के तहत की गई मांग के विरोध में कर बोर्ड के पास लंबित
राजस्थान मूल्य संवर्धन कर	वैट	2012-13	6816650	इनपुट क्रेडिट तथा रिफंड एडजस्टमेंट वाउचर का समायोजन न किए जाने के कारण लंबित, संबंधित दस्तावेज जमा करा करा दिये हैं
राजस्थान मूल्य संवर्धन कर	वैट	2013-14	26546940	एक्सपोर्ट डिक्लैरेशन फार्म जमा न करने पर बिक्री कर की मांग संबंधित दस्तावेज जमा कर दिये हैं
राजस्थान मूल्य संवर्धन कर	वैट	2013-14	5428220	एक्सपोर्ट डिक्लैरेशन फार्म, संबंधित दस्तावेज जमा न करने पर बिक्री कर मांग
राजस्थान मूल्य संवर्धन कर	सीएसटी	2014-15	49572650	एफ फार्म जमा न करने पर बिक्री कर मांग
राजस्थान मूल्य संवर्धन कर	वैट	2014-15	1415000	एक्सपोर्ट डिक्लैरेशन फार्म जमा न करने पर बिक्री कर मांग
आयकर	आयकर	2009-10 से 2014-15	27950	वर्ष 2009-10 से 2014-15 के लिए टीडीएस मांग
आयकर	आयकर		1.130	वर्ष 2017-18 के लिए टीडीएस की मांग

फोटो क्लिपिंग:

लोक क्लिपिंग	नस जल कधि र्शि	वर्ष	जल क्लिपिंग ; से	फोटो क्लिपिंग
एपीजीएसटी *	एपीजीएसटी	1968-69	18,56,325	एसटीएटी, हैदराबाद
एपीजीएसटी *	एपीजीएसटी	1986-87	25,05,806	एसटीएटी, विजाग
एपीजीएसटी *	एपीजीएसटी	1989-90	4,79,000	एसटीएटी,
एपीजीएसटी *	एपीजीएसटी	1991-92	19,34,139	एसी, एलटीयू
सीएसटी **	सीएसटी	1994-95	8,41,695	एसी, एलटीयू
एपीजीएसटी *	एपीजीएसटी	1997-98	25,27,960	एसटीएटी, विजाग
सीएसटी **	सीएसटी	2007-08	1,04,614	एडीसी
सेवा कर	सेवा कर	2003-06	12,65,26,554	सीईएसटीएटी हैदराबाद
सेवा कर	सेवा कर	2013-14	73,21,203	सीईएसटीएटी हैदराबाद
सेवा कर	सेवा कर	2013-14	84,41,967	सीईएसटीएटी हैदराबाद
कस्टम ड्यूटी	कस्टम ड्यूटी	2009-10	17,05,405	सीईएसटीएटी हैदराबाद

*एपीजीएसटी से संबंधित विवादित राशि में से क्षेत्रीय कार्यालय ने रुपए 8375068/- की राशि प्राधिकरण में जमा करा दी है।

**सीएसटी से संबंधित विवादित राशि में से क्षेत्रीय कार्यालय ने रुपए 854772 की राशि प्राधिकरण में जमा करा दी है।

हिसाब क्लिपिंग:

लोक क्लिपिंग	नस जल कधि र्शि	वर्ष	जल क्लिपिंग ; से	फोटो क्लिपिंग
बिक्री कर, ओडिशा	ब्याज दंड	1978-79	2650388	उड़ीसा उच्च न्यायालय
बिक्री कर, ओडिशा	बिक्री कर	1978-79	3400919	उड़ीसा उच्च न्यायालय
बिक्री कर, ओडिशा	बिक्री कर	1978-79	170046	उड़ीसा उच्च न्यायालय
बिक्री कर, ओडिशा	ब्याज दंड	1979-80	653452	उड़ीसा उच्च न्यायालय
बिक्री कर, ओडिशा	केन्द्रीय बिक्री कर 1956	1982-83	3483020	उड़ीसा उच्च न्यायालय
बिक्री कर, ओडिशा	ब्याज दंड	1978-79	35742030	उड़ीसा उच्च न्यायालय
बिक्री कर, ओडिशा	डीईपीबी	2006-09	149822308	अपर आयुक्त बिक्री कर उड़ीसा
बिक्री कर, ओडिशा	डीईपीबी	2010-12	50843080	अपर आयुक्त बिक्री कर उड़ीसा
मूल्य संवर्धन कर वैट, ओडिशा	मूल्य संवर्धन कर	2013-14	142818841	अपर आयुक्त बिक्री कर उड़ीसा
केन्द्रीय बिक्री कर (ओडिशा)	केन्द्रीय बिक्री कर 1956	2013-14	580705822	अपर आयुक्त बिक्री कर उड़ीसा
इटी (ओडिशा)	प्रवेश कर	2013-14	526310091	
केन्द्रीय उत्पाद एक्ट	सेवा कर	2003-05	45058805	सीमा शुल्क, उत्पाद शुल्क व सेवा कर अपीलीय ट्रिब्यूनल
केन्द्रीय उत्पाद एक्ट	सेवा कर	2003-07	201526042	सीमा शुल्क, उत्पाद शुल्क व सेवा कर अपीलीय ट्रिब्यूनल
केन्द्रीय उत्पाद एक्ट	सेवा कर	2007-08	44567113	सीमा शुल्क, उत्पाद शुल्क व सेवा कर अपीलीय ट्रिब्यूनल
केन्द्रीय उत्पाद एक्ट	सेवा कर	2008-10	90680665	सीमा शुल्क, उत्पाद शुल्क व सेवा कर अपीलीय ट्रिब्यूनल
केन्द्रीय उत्पाद एक्ट	सेवा कर	2010-11	44835541	आयुक्त, सीमा, उत्पाद व सेवाकर भुवनेश्वर
केन्द्रीय उत्पाद एक्ट	सेवा कर	2011-12	48055983	आयुक्त, सीमा, उत्पाद व सेवा कर भुवनेश्वर
केन्द्रीय उत्पाद एक्ट	सेवा कर	2009-12	401200195	आयुक्त, सीमा, उत्पाद व सेवा कर भुवनेश्वर
केन्द्रीय उत्पाद एक्ट	सेवा कर	2009-11	9130743	आयुक्त, सीमा उत्पाद व सेवा कर भुवनेश्वर
केन्द्रीय उत्पाद एक्ट	सेवा कर	2012-13	4495526	आयुक्त, सीमा, उत्पाद व सेवा कर भुवनेश्वर
केन्द्रीय उत्पाद एक्ट	सेवा कर	2012-13	53429388	आयुक्त, सीमा, उत्पाद व सेवा कर भुवनेश्वर
केन्द्रीय उत्पाद व कस्टम एक्ट	कस्टम ड्यूटी	2012-13	1490287737	सहायक आयुक्त, कस्टम, पारादीप
केन्द्रीय उत्पाद व कस्टम एक्ट	कस्टम ड्यूटी	2017-18	91628	सहायक आयुक्त, सीईएंडसी बालासोर डिवीजन, बालासोर



केन्द्रीय उत्पाद व कस्टम एक्ट	कस्टम ड्यूटी	2017-18	195117	सहायक आयुक्त, कस्टम पारादीप
केन्द्रीय उत्पाद व कस्टम एक्ट	कस्टम ड्यूटी	2017-18	33020	सहायक आयुक्त, कस्टम पारादीप
केन्द्रीय उत्पाद व कस्टम एक्ट	कस्टम ड्यूटी	2017-18	132576	सहायक आयुक्त, कस्टम पारादीप
केन्द्रीय उत्पाद एक्ट	सेवा कर	2017-18	12664	सहायक आयुक्त, कस्टम एक्सार्इज व सेवा कर भुवनेश्वर
सीएसटी (ओडिशा)	बिक्री कर	2014-15	493756	उपायुक्त वाणिज्य कर
सीएसटी (ओडिशा)	बिक्री कर	2011-12, 2012-13 2014-15	7579583	अपर आयुक्त (अपील)

दक्षिण दिग्दर्शक;

लक्ष्य/काल	विवरण	वर्ष	राशि	कार्यवाही
आयकर अधिनियम	आयकर अधिनियम	2015-16	11751934	सीआईटी(ए)
आयकर अधिनियम	आयकर अधिनियम	2014-15	15524136	सीआईटी(ए)
आयकर अधिनियम	आयकर अधिनियम	2013-14	33492278	आईटीएटी
आयकर अधिनियम	आयकर अधिनियम	2012-13	45205719	सीआईटी
आयकर अधिनियम	आयकर अधिनियम	2011-12	78245209	आईटीएटी
आयकर अधिनियम	आयकर अधिनियम	2010-11	37173260	आईटीएटी
आयकर अधिनियम	आयकर अधिनियम	2009-10	80698915	आईटीएटी
आय कर अधिनियम	आय कर अधिनियम	2005-06	45169330	सर्वोच्च न्यायालय
आयकर अधिनियम	आयकर अधिनियम	2004-05	35834174	आईटीएटी
आयकर अधिनियम	आयकर अधिनियम	2003-04	10896834	आईटीएटी
आयकर अधिनियम	आयकर अधिनियम	2002-03	85673253	आईटीएटी
आयकर अधिनियम	आयकर अधिनियम	2001-02	11777218	आईटीए/उच्च न्यायालय
आयकर अधिनियम	आयकर अधिनियम	2000-01	39462696	आईटीएटी
आयकर अधिनियम	आयकर अधिनियम	1999-00	28569897	आईटीएटी
आयकर अधिनियम	आयकर अधिनियम	1998-99	5890533	आईटीएटी
आयकर अधिनियम	आयकर अधिनियम	1997-98	5022928	आईटी
आय कर अधिनियम	आय कर अधिनियम	1996-97	37375477	आईटी

उपरोक्त मांग में से 21,61,86,357.00 रुपये की राशि को कंपनी ने जमा करा दिये हैं

वर्षान्वयित

लक्ष्य/काल	विवरण	वर्ष	राशि	कार्यवाही
कस्टम अधिनियम, 1962	अंतरीय सीमा शुल्क	2013-14	312905785	सीईएसटीएटी, चेन्नै

हमने इस तिथि को समाप्त वर्ष के लिए कंपनी के एकल इंडिएएस वित्तीय विवरणों के हमारे आडिट के साथ 31 मार्च 2018 से संबंधित एमएमटीसी लि.(कंपनी)

के वित्तीय रिपोर्टिंग पर आंतरिक वित्तीय नियंत्रणों का आडिट किया है।

हमने उस तिथि को समाप्त वर्ष के लिए कंपनी के एकल इंडिएएस वित्तीय विवरणों के हमारे आडिट के साथ 31 मार्च 2018 से संबंधित एमएमटीसी लि.(कंपनी) के वित्तीय रिपोर्टिंग पर आंतरिक वित्तीय नियंत्रणों का आडिट किया है।

वित्तीय रिपोर्टिंग पर आंतरिक वित्तीय नियंत्रणों का आडिट

कंपनी द्वारा इंस्टीट्यूट आफ चार्टर्ड एकाउंटेंट्स ऑफ इंडिया(आईपीए) द्वारा जारी वित्तीय रिपोर्टिंग पर आंतरिक वित्तीय नियंत्रण के आडिट पर दिशा निर्देश नोट में दिए गए आंतरिक नियंत्रण के आवश्यक घटकों को ध्यान में रखते हुए स्थापित वित्तीय रिपोर्टिंग मानदंडों पर आंतरिक नियंत्रण पर आधारित आंतरिक वित्तीय नियंत्रण की स्थापना और रखरखाव के लिए कंपनी का प्रबंधन जिम्मेवार है। इसमें इन दायित्वों में पर्याप्त आंतरिक वित्तीय नियंत्रण के डिजाइन, कार्यान्वयन और रखरखाव शामिल है जो इसके व्यवसाय को सक्षम और सुव्यवस्थित तरीके से चलाने के लिए सुनिश्चित करने के प्रभावी तरीके से परिचालित हो रहे थे। इसमें कंपनी अधिनियम 2013 के अंतर्गत संबंधित कंपनी की नीतियों का पालन, इसकी संपत्तियों की सुरक्षा, धोखाधड़ी और गलतियों से बचाव और इसकी पहचान लेखा रिकार्डों की सटीकता और इसकी पूर्णता भी शामिल है।

आंतरिक वित्तीय नियंत्रणों का आडिट

हमारा दायित्व हमारे आडिट पर आधारित कंपनी की वित्तीय रिपोर्टिंग पर आंतरिक वित्तीय नियंत्रण पर राय देना है। हमने आईसीएआई द्वारा जारी लेखा मानकों और वित्तीय रिपोर्टिंग पर आंतरिक वित्तीय नियंत्रणों के आडिट पर दिशा निर्देशों के अनुसार आडिट किया है जो कंपनी अधिनियम 2013 की धारा 143(10) के अंतर्गत विनिर्धारित माना गया है जो आंतरिक वित्तीय नियंत्रणों के आडिट पर लागू है। हम उन मानकों और दिशा-निर्देशों का नीतिपरक अपेक्षाओं और योजनाओं के साथ अनुपालन करते हैं और पर्याप्त आश्वासन लेने के लिए आडिट करते हैं कि वित्तीय रिपोर्टिंग पर पर्याप्त आंतरिक वित्तीय नियंत्रण प्रमाणित हो और इससे संबंधित सभी का प्रभावशाली तरीके से नियंत्रण हो सके।

हमारे आडिट में निष्पादन प्रक्रिया को अपनाया है जिससे वित्तीय विवरणों पर आंतरिक वित्तीय नियंत्रण प्रणाली की पर्याप्तता के आडिट प्रमाण मिल सके और उनकी संचालन प्रभावशीलता मिल सके। वित्तीय रिपोर्टिंग पर आंतरिक वित्तीय नियंत्रणों के आडिट में वित्तीय रिपोर्टिंग पर आंतरिक वित्तीय नियंत्रणों की समझ पैदा करने, मूर्त कमजोरी में जोखिम का पता लगाना और इसके जोखिम पर आधारित डिजाइन और आंतरिक नियंत्रण के परिचालित प्रभावशीलता की जांच और मूल्यांकन शामिल है। चयनित प्रक्रिया आडिट के निर्णय पर निर्भर करती है जिसमें इंडिएएस वित्तीय विवरण का ठोस गलत विवरण के जोखिम का मूल्यांकन शामिल है, चाहे धोखाधड़ी या गलती के कारण हो।

हमारा मानना है कि हमें जो आडिट प्रमाण मिले हैं वे कंपनी के वित्तीय रिपोर्टिंग पर आंतरिक वित्तीय नियंत्रण पर हमारी आडिट राय के लिए आधार उपलब्ध कराने के लिए पर्याप्त और उचित हैं।

वित्तीय रिपोर्टिंग पर आंतरिक वित्तीय नियंत्रणों का आडिट

वित्तीय रिपोर्टिंग पर आंतरिक वित्तीय नियंत्रण की एक प्रक्रिया है जो वित्तीय रिपोर्टिंग की विश्वसनीयता के बारे में उचित आश्वासन प्रदान करने और आमतौर पर स्वीकार्य लेखा सिद्धांतों के अनुसार बाह्य उद्देश्यों के लिए इंडिएएस वित्तीय विवरण तैयार करना है। वित्तीय रिपोर्टिंग पर कंपनी के आंतरिक वित्तीय नियंत्रण में पुनः नीतियों और प्रक्रियाओं को शामिल किया गया है कि

- (1) रिकार्ड के रख रखाव से संबद्ध जो उचित विवरण में कंपनी की संपत्तियों के लेन देन, प्रकृति को सटीक और उचित रूप से प्रतिबिंबित करते हैं।
- (2) उचित आश्वासन देता है कि लेन देन को आमतौर पर स्वीकार्य सिद्धांतों के अनुसार इंडिएएस वित्तीय विवरणों की तैयारी करने के लिए आवश्यक रूप में रिकार्ड किया गया है और कंपनी के प्रबंधन और निवेशकों के अधिकारों के अनुसार कंपनी के आंतरिक वित्तीय नियंत्रण की उन नीतियों और प्रक्रियाओं को शामिल किया गया है।
- (3) रोकथाम या अनाधिकृत अधिग्रहण की समय पर खोज, उपयोग के संबंध में उचित आश्वासन उपलब्ध कराता है या कंपनी की संपत्ति की प्रकृति जिसका इंडिएएस वित्तीय विवरण पर ठोस प्रभाव हो सकता है।

वित्तीय रिपोर्टिंग पर आंतरिक वित्तीय नियंत्रणों का आडिट

वित्तीय रिपोर्टिंग पर आंतरिक वित्तीय नियंत्रणों की अंतर्निहित सीमाएं जिसमें मिलीभगत की संभावना या अनुचित तरीके से प्रबंधन का नियंत्रण अपने हाथ में लेना, ठोस गलत विवरण जो त्रुटि या धोखाधड़ी के कारण हो सकता है इसमें शामिल है, जिसका पता न लग सके! भविष्य की अवधि में वित्तीय रिपोर्टिंग पर आंतरिक वित्तीय विवरण के किसी मूल्यांकन के प्रोजेक्शन जोखिम पर निर्भर करते हैं कि वित्तीय रिपोर्टिंग पर आंतरिक वित्तीय नियंत्रण अपर्याप्त हो सकते हैं क्योंकि स्थिति में परिवर्तन हो सकता है या नीतियों और प्रक्रियाओं के अनुपालन की मात्रा बदतर हो सकती है।

जोखिम

हमारी राय में कुछ क्षेत्रों में सुधार अपेक्षित है जैसा कि प्रबंधन के साथ चर्चा के साथ सहमति भी बनी है, कि सभी ठोस मामलों में, वित्तीय रिपोर्टिंग पर आंतरिक वित्तीय नियंत्रण पर्याप्त रूप में हैं और इस प्रकार वित्तीय रिपोर्टिंग पर आंतरिक वित्तीय नियंत्रण 31 मार्च, 2018 से प्रभावी रूप से संचालित हैं जो कंपनी



द्वारा स्थापित वित्तीय रिपोर्टिंग पर आंतरिक नियंत्रण पर मानदंड पर आधारित थे। इनकी स्थापना के समय इंस्टीट्यूट आफ चार्टर्ड एकाउंटेंट्स आफ इंडिया द्वारा जारी वित्तीय रिपोर्टिंग पर आंतरिक वित्तीय नियंत्रण आडिट पर दिशा-निर्देशों में निर्दिष्ट आंतरिक नियंत्रकों के आवश्यक घटकों पर विचार किया गया है।

वर्कशॉप ; कु , मद्रास ,
पुणे , दक्षिण
, ०५ , ५०००२८

एक प्रति
दिनांक २९-०५-२०१८

जयपुर
केंद्र
दिनांक १६-०५-२०१८

वृद्धि & 3% के, एवम हफियेवमिदस, द्य बम, , l for h foj. k। j ml hfr ffk dks Lor a y\$kk i j k d kad h f j i k z

Øe l ð; k	foj . k	fMi . kh
1.	क्या कंपनी के पास फ्रीहोल्ड एवं लीज होल्ड के लिए क्रमशः स्पष्ट टाइटल/लीज डीड हैं? यदि नहीं तो कृपया फ्री होल्ड एवं लीज होल्ड भूमि के उस क्षेत्र को बताएं जिसके लिए टाइटल/लीज डीड उपलब्ध नहीं है।	हमें दिए गए स्पष्टीकरण एवं सूचना तथा कारपोरेट कार्यालय एवं डीआरओ के संबंध में हमारे द्वारा कारपोरेट कार्यालय तथा दिल्ली क्षेत्रीय कार्यालय के सत्यापित रिकार्ड के अनुसार तथा 8 क्षेत्रीय कार्यालयों के लिए अन्य लेखा परीक्षकों से प्राप्त सीएआरओ रिपोर्ट के साथ पठित लेखा परीक्षा रिपोर्ट के आधार पर चल संपत्ति के टाइटल डीड की उपलब्धता के संबंध में विवरण नीचे दिया गया है।
2.	कृपया सूचित करें कि अधित्याग/ऋण को बटटे खाते में डालने/लोन/ब्याज के क्या कोई मामले हैं। यदि हां तो इसके कारण तथा राशि क्या थी।	हमें दिए गए स्पष्टीकरण एवं सूचना तथा हमारे द्वारा कारपोरेट कार्यालय तथा दिल्ली क्षेत्रीय कार्यालय के सत्यापित किए गए रिकार्ड के अनुसार तथा 8 क्षेत्रीय कार्यालयों से प्राप्त आडिट रिपोर्ट के आधार पर डी आर ओ तथा सी ओ के वित्त वर्ष के दौरान 4,50,107.94 रुपये को को बटटे खाते में डाला गया है।
3.	थर्ड पार्टियों के पास रखी इन्वेंट्रीज तथा सरकार अथवा अन्य प्राधिकरणों से प्राप्त उपहार/अनुदान के रूप में परिसंपत्तियों का क्या उचित रिकार्ड बनाया गया है।	हमें दिए गए स्पष्टीकरण एवं सूचना तथा कारपोरेट कार्यालय एवं डीआरओ के संबंध में हमारे द्वारा सत्यापित रिकार्ड और 8 क्षेत्रीय कार्यालयों के लिए अन्य लेखा परीक्षकों से प्राप्त आडिट रिपोर्ट के अनुसार तृतीय पक्ष के पास रखी गई इन्वेंट्रीज का उचित रिकार्ड बनाया गया है। हमें सूचित किया गया है कि वर्ष के दौरान सरकार अथवा अन्य प्राधिकरणों से उपहार/अनुदान के रूप में कोई परिसंपत्तियां प्राप्त नहीं की गई हैं।

ØngskMeyht gskMhk d k foj . k

{k@d k k;}	i f j l ð f r i d k foj . k	l dy eW	{kz	fVli f. k ka
कारपोरेट कार्यालय	दिल्ली में रिहायशी कालोनी के लिए भूमि	13.16 लाख	32.33 एकड	एमएमटीसी और राज्य व्यापार निगम के साथ संयुक्त नाम से पट्टा/ (लीज एग्रीमेंट)
भुवनेश्वर कार्यालय	आवासीय भवन, सड़कें पुलियां तथा बिजली की इंस्टालेशन)	47.57 लाख	2 एकड	वर्ष 2011 में लीज डीड समाप्त हो गई है। पारादीप पोर्ट ने 15 वर्षों के लिए लीज के नवीकरण के लिए संस्तुति की है तथा सरकार ने 25 वर्षों के नवीकरण का अनुमोदन कर दिया है। लीज डीड के निष्पादन की प्रक्रिया चल रही है।

vks h r g f l ; ku , ðM d a u h d s f y ,
p k / M , d k n a /
, Q v k j , u % 5 0 0 0 2 8 u

L f k u % u b z f n Y y h
f i n u k e l % 2 9 0 5 - 2 0 1 8

j k d s k v x z k y
l k h n k j
l n L ; l ð ; k 0 8 1 8 0 8

तिलसऱाकऱ

हमने कम्पनी अधिनियम 2013 के अनुच्छेद 143(5) के अंतर्गत महालेखा परीक्षक द्वारा जारी दिशा-निर्देशों/उप निर्देशों के अंतर्गत 31 मार्च 2018 को समाप्त वर्ष के लिए एम एम टी सी लिमिटेड के खातों का आडिट किया है तथा प्रमाणित करते हैं कि हमने सभी निर्देशों / उप निर्देशों का अनुपालन किया है।

कृते ओ.पी. तुलसियान एण्ड कम्पनी
चाटर्ड एकाउन्टेड
एफ0आर0एन: 500028एन
राकेश अग्रवाल
पाटर्नर
सदस्यता सं0 081808

स्थान : नई दिल्ली
दिनांक : 29.05.2018

2017-18 के लिए, एनआईएनएल के वित्तीय विवरण का निष्पत्ति का विवरण

क्र. सं.	विवरण	विवरण
1	ए	यह जीआरएस से संबंधित है जो 1992-92 से लंबित है। जब कभी भी दायित्व, यदि कोई है, की मांग होती है इसका निपटारा कर दिया जाता है। वर्तमान में देनदारी, इस खाते में यदि कोई है, अनिश्चय है।
बी	नीलाचल इस्पात निगम लिमिटेड को निधि आधारित और गैर-निधि आधारित सहायता देने के संबंध में हम एकल इंड एस वित्तीय विवरण के नोट सं. 34 (ix) की ओर ध्यान आकृष्ट करते हैं।	<p>i) एमआईएनएल एमएटीसी और ओडिसा सरकार द्वारा प्रोन्नत</p> <p>ii) एमएटीसी के पास एनआईएनएल का तैयार माल बेचने और उनको कच्चा माल उपलब्ध कराने के विशेष अधिकार हैं। तदनुसार एमएटीसी समय समय पर एनआईएनएल को उसके दैनिक संचालन के लिए निरंतर क्रेडिट सुविधा उपलब्ध करा रही है।</p> <p>iii) एनआईएनएल को ऋण के संबंध में मूल और ब्याज रक्षित करने के लिए एनआईएनएल की ओर से वित्तीय संस्थानों/बैंकों के पक्ष में कारपोरेट गारंटी दी जाती है।</p> <p>iv) यह ब्लास्ट फरनेश की मुख्य मरम्मत के पश्चात् वाणिज्यिक उत्पादन शुरू होने के फलस्वरूप उच्चतर उत्पादन क्षमता हासिल करने, आर्बिट्रि लौह अयस्क खदानों में मिले खनन अधिकारों एवं वैश्विक स्टील सैक्टर में संभावित सुधार के फलस्वरूप एनआईएनएल के वित्तीय निष्पादन में सुधार होगा।</p>

2017-18 के लिए, एमएमटीसी के लिए निधि के आवंटन के विवरण का विवरण

क्र. सं.	विवरण	विवरण
3	के.एस.सी.	
ए	हम जी आर-1 फॉर्म के समय अविस्तारण/छूट/बट्टे खाते में डालने के मामले में देयता के गैर प्रावधान, यदि कोई है, के संबंध में एकल इंड ए एस वित्तीय विवरण के नोट सं. 34 (ix) की ओर ध्यान आकृष्ट करते हैं।	यह जीआरएस से संबंधित है जो 1992-92 से लंबित है। जब कभी भी दायित्व, यदि कोई है, की मांग होती है इसका निपटारा कंपनी द्वारा कर दिया जाता है। अभी इसकी देयता, यदि कोई है, अनिश्चय है।
बी	हम नीलाचल इस्पात निगम लिमिटेड एक संयुक्त उपक्रम कंपनी को निधि आधारित और गैर-निधि आधारित सहायता देने के संबंध में हम एकल इंड ए एस वित्तीय विवरण के नोट सं. 34 (v), (vi) और 36(सी) की ओर ध्यान आकृष्ट करते हैं।	<p>i) एमआईएनएल एमएमटीसी और ओडिसा सरकार द्वारा प्रोन्नत एक संयुक्त उपक्रम है जिसमें एमएमटीसी की इक्विटी शेयर पूंजी 49.78% है।</p> <p>ii) एमएमटीसी के पास एनआईएनएल का तैयार माल बेचने और उनको कच्चा माल उपलब्ध कराने के विशेष अधिकार हैं। तदनुसार एमएमटीसी समय समय पर एनआईएनएल को उसके दैनिक संचालन के लिए निरंतर क्रेडिट सुविधा उपलब्ध करा रही है।</p> <p>iii) एनआईएनएल को ऋण के संबंध में मूल और ब्याज रक्षित करने के लिए एनआईएनएल की ओर से वित्तीय संस्थानों/बैंकों के पक्ष में कारपोरेट गारंटी दी जाती है।</p> <p>iv) ब्लास्ट फर्नेस में रिपेयर करने के बाद एनआईएनएल ने उत्पादन आरंभ कर दिया है और उत्पादन का स्तर उच्चतर क्षमता का हो गया है। आबंटित आयरन को ओर माइन के माइनिंग अधिकार मिलने और वेशिव रूप से स्टील सेक्टर में सुधार की वित्तीय स्थिति में सुधार होने की आशा है।</p>

भारत पेश करता है

भारतीय स्वर्ण सिक्का



बना है हर उन भावनाओं से
जिनसे बना है यह देश.



हम हिन्दुस्तानी बने हैं सच से, ईमानदारी से.
बने हैं उनसे जिनका प्रतीक है अशोक चक्र,
हमारे अधिकारों से, हमारे दायित्वों से.
हमें संघर्ष से मिलता है हीसला, मेहनत से मिलता है विश्वास.
हम में शक्ति भी है और सहनशक्ति भी.
हम बने हैं उस खरे सोने से,
जो मेहनत की भट्टी में तपकर बनाएगा एक सुनहरा भविष्य.
पेश है भारत का प्रथम भारतीय स्वर्ण सिक्का.
सोने से कहीं ज्यादा, ये बना है हमसे.

भारत में बनाया गया | 24 कैरेट प्योरिटी | हॉलमार्क | आसान गणनीकरण | गकरी बनाना असंभव

5 ग्राम और 10 ग्राम के सिक्के, और 20 ग्राम के बार में उपलब्ध.

MMTC आउटलेट्स में उपलब्ध.

MMTC 9999 HIN

लॉग ऑन indiangoldcoin.com | कॉल करें 1800 1800 000



A MMTC PRODUCT

Our Responsibility...



...Extends Beyond Trading



CORPORATE OFFICE: MMTCLIMITED, CORE -1, "SCOPE COMPLEX", 7 INSTITUTIONAL AREA, LODHI ROAD, NEW DELHI - 110003

[f @MMTC.LTD](#) [@MMTC_LTD](#) [@MMTC_LTD](#) Website: www.mmtclimited.com





वित्तीय विवरण

31 मार्च, 2018 को समाप्त वित्तीय वर्ष के लिए



₹



₹

31.03.2018 को समाप्त वर्ष के लिए तुलन पत्र

₹ करोड़

विवरण	क्र.सं.	31-03-2018 रु.	31-03-2017 रु.
संपत्ति			
संपत्ति, प्लांट तथा मशीनरी	3	46.68	50.22
प्रगति पर पूंजीगत कार्य	3	-	0.04
निवेश संपत्ति	4	3.94	4.09
अन्य अमूर्त परिसंपत्तियां	5	1.46	2.14
वित्तीय परिसंपत्तियां			
निवेश	6A	453.03	484.51
व्यापार प्राप्य	7A	-	8.49
ऋण	8	9.06	140.29
अन्य	9	58.99	35.23
स्थगित कर परिसंपत्तियां (निवल)	10	235.61	232.58
अन्य गैर-वर्तमान परिसंपत्तियां	11A	26.23	34.58
इन्वेंट्रीज			
इन्वेंट्रीज	12	1,711.48	2,366.78
वित्तीय परिसंपत्तियां			
निवेश	6B	-	96.00
व्यापार प्राप्य	7B	353.16	505.83
नगद तथा नगद समतुल्य	13	50.08	361.67
उपरोक्त के अलावा बैंक बैलेंस	14	17.82	67.18
ऋण	8	2.82	4.08
अन्य	9	7.71	11.72
वर्तमान कर परिसंपत्तियां (निवल)	15	13.56	27.92
अन्य परिसंपत्तियां	11B	2,425.92	1,644.94
कुल		5,417.55	6,078.29
देयताएं			
इक्विटी			
इक्विटी शेयर पूंजी	16A	100.00	100.00
अन्य इक्विटी	16B	1,349.45	1,334.07
प्रावधान			
प्रावधान	20A	184.16	187.69
वित्तीय देयताएं			
उधार	17	519.26	440.18
व्यापार देनदारी	18	1,064.67	688.94
अन्य वित्तीय देयताएं	19	242.81	187.27
अन्य चालू देयताएं	21	1,805.05	3,038.23
प्रावधान	20B	136.65	74.28
वर्तमान कर परिसंपत्तियां (निवल)	22	15.50	27.63
कुल		5,417.55	6,078.29

हमारी इसी तारीख की संलग्न रिपोर्ट के अनुसार

₹ करोड़

—**उपनिवेशक**: कु. . Mdàuh
pK/VZ, dkm/vl-
, Q vkj l a 500028 u

₹h j dsk vxzky ½
पार्टनर
एमनं. 81808

₹h vkuaukj k . ku½
कंपनी सचिव
एसीएस-13691

₹ot ; i ky ½
कार्यकारी निदेशक(वित्त)

₹esk ' kek½
निदेशक(वित्त) एवं सीएफओ
डीआईएन : 03298909

₹' ouh l k½
निदेशक
डीआईएन : 02653076

₹s çd k k½
अध्यक्ष व प्रबंध निदेशक
डीआईएन : 02988628

fnukd %2905-2018
LFku %ubZfnYyh

31 मार्च, 2018 को समाप्त वित्तीय वर्ष के लिए लाभ व हानि लेखा विवरण

₹ करोड़

विवरण	विवरण	31-03-2018 ₹ करोड़	31-03-2017 ₹ करोड़
परिचालन से राजस्व	23	16,450.81	11,708.36
अन्य आय	24	63.10	42.30
दिया गया ऋण		16,513.91	11,750.66
उपभोग की गई सामग्री की लागत	25	131.39	111.75
व्यापार में स्टॉक की खरीद	26	14,471.40	12,822.25
तैयार माल की इवेंट्रीज,	27	652.14	(1,967.94)
व्यापार में स्टॉक तथा कार्यप्रगति में परिवर्तन	28	259.28	195.67
कर्मचारी लाभ व्यय	29	16.60	21.27
वित्तीय लागत	30	5.24	6.68
मूल्यहास तथा अमोर्टाइजेशन व्यय	31	910.32	571.02
अन्य खर्च		16,446.37	11,760.70
दिया गया ऋण		67.54	(10.04)
वित्तीय लाभ/हानि	32	8.41	(91.27)
असाधारण मदें - व्यय/(आय)	33	59.13	81.23
दिया गया ऋण		13.35	28.20
- वर्तमान कर		(0.03)	(0.75)
- पूर्व अवधि से संबंधित समायोजन		(3.03)	(3.28)
- आस्थगित कर		10.29	24.17
दिया गया ऋण		48.84	57.06
असाधारण मदें - व्यय/(आय)		5.36	0.28
परिभाषित लाभ योजनाओं का पुनः मूल्यांकन		(0.86)	0.81
अन्य व्यापक आय द्वारा इक्विटी इंस्ट्र्यूमेंट्स		(1.85)	(0.10)
आयकर का प्रभाव		2.65	0.99
दिया गया ऋण		51.49	58.05
असाधारण मदें - व्यय/(आय)	44	0.49	0.57

हमारी इसी तारीख की संलग्न रिपोर्ट के अनुसार

₹ करोड़

—
पार्टनर
एमनं. 81808

पार्टनर
एमनं. 81808

कंपनी सचिव
एसीएस-13691

निदेशक
डीआईएन : 02653076

कार्यकारी निदेशक(वित्त)

निदेशक(वित्त) एवं सीएफओ
डीआईएन : 03298909

अध्यक्ष व प्रबंध निदेशक
डीआईएन : 02988628

दिनांक 29-05-2018
लोकप्रियता



31 मार्च 2018 को समाप्त वर्ष के लिए नकद प्रवाह विवरण

(रुप करोड में)

fooj . k	31-03-2018 dksl ekr o"K		31-03-2017 dksl ekr o"K	
d - çpky u xfr fořk kã sj kã Mçokg dj i wZfuoy ykk@gkf dsfy, l ek k\$ u %		59.13		81.23
इवेंट्रीज के मूल्यांकन पर हानि	0.64		4.71	
मूल्यहरास तथा ऋणमुक्ति व्यय	5.24		6.68	
निवल विदेशी मुद्रा (लाभ)/हानि	8.05		(0.21)	
परिसंपत्तियों की बिक्री पर (लाभ)/हानि	(0.06)		(0.01)	
निवेश की बिक्री पर (लाभ)/हानि	3.04		-	
ब्याज आय	(15.39)		(27.73)	
लाभांश आय	(23.82)		(1.21)	
वित्त लागत	16.60		21.27	
बड़े खाते में डाले गये ऋण/दावे	0.05		0.66	
सीएसआर व्यय	0.49		-	
संदिग्ध ऋणों/कर्जों व अग्रिमों के लिए प्रावधान	-		0.48	
क्लेम की गई सब्सिडी का रिवर्सल	-		7.67	
प्रावधान जिसकी अब आवश्यकता नहीं है	(0.86)		(2.07)	
रिटन बैंक देयताएं	(14.02)		(6.85)	
डीडब्ल्यूए जोखिम के लिए प्रावधान	0.04		0.07	
		(20.00)		3.45
d k Ār i whesi ffor Ākã si wZi fj pky u ykk dsfy, l ek k\$ u %		39.13		84.69
इन्वेंट्रीज	654.66		(1,969.99)	
व्यापार प्राप्ति योग्य	161.69		318.58	
ऋण व अन्य वित्तीय परिसंपत्तियां	140.30		343.96	
अन्य चालू व गैर चालू परिसंपत्तियां	(723.26)		(526.15)	
देय व्यापार	381.97		(234.50)	
अन्य वित्तीय देयताएं	55.54		(163.38)	
अन्य चालू व गैर चालू देयताएं	(1,233.17)		2,456.03	
प्रावधान	61.83	(500.43)	15.19	239.74
		(461.30)		324.42
प्रदत्त कर		(11.09)		(23.96)
çpky u xfr fořk kã sfuoy j kã Mçokg [k fuošk xfr fořk kã sj kã Mçokg		(472.39)		300.46
अचल परिसंपत्तियों की खरीद	(1.08)		(1.77)	
अचल परिसंपत्तियों की बिक्री	0.31		0.30	
निवेश की बिक्री/खरीद	96.00		(123.57)	
प्राप्त किया गया ब्याज	15.39		27.73	
प्राप्त किया गया लाभांश	23.82	134.44	1.21	(96.09)
fuošk xfr fořk kã sfuoy j kã Mçokg		134.44		(96.09)
X- वित्त पोषण गतिविधियों से रोकड़ प्रवाह				
लिये गये उधार	79.07		168.36	
वित्त लागत	(16.60)		(21.27)	
प्रदत्त लाभांश (कर सहित)	(36.11)	26.36	(36.11)	110.99
fořk d k Āy kã sfuoy j kã M		26.36		110.99
Mh ux n o ux n l er ð; eafuoy i ffor Ā		(311.59)		315.36
bZ v k Ā d ux n o ux n l er ð; Āk l Ā; k 13½		361.67		46.31
, Q- v Ā e ux n o ux n l er ð; Āk l Ā; k 13½		50.08		361.67

विवरण

- 1- बैंकों में उपलब्ध शेष (ए) चालू खाते में (बी) 3 माह तक की मूल परिपक्वता वाले टर्म डिपॉजिट्स (सी) कैंश क्रेडिट खाते में डेबिट शेष
- 2- उपलब्ध चेक व ड्राफ्ट

विवरण	31-03-2018 दरुपेक्षित	31-03-2017 दरुपेक्षित
बैंकों में उपलब्ध शेष	19.81	29.63
(ए) चालू खाते में	3.59	305.01
(बी) 3 माह तक की मूल परिपक्वता वाले टर्म डिपॉजिट्स	26.64	26.76
(सी) कैंश क्रेडिट खाते में डेबिट शेष	0.00	0.27
उपलब्ध चेक व ड्राफ्ट	0.04	0.00
उपलब्ध रोकड़	50.08	361.67

हमारी इसी तारीख की संलग्न रिपोर्ट के अनुसार

—उपलब्ध शेष, कुल, मिलाकर
पकड़, दस्तावेज
, कुल 500000

1/2 जे.के.एस.एस. 1/2
पार्टनर
एमनं. 81808

1/2 ह.व.कु.एस.एस. 1/2
कंपनी सचिव
एसीएस-13691

1/2 ; 1/2
कार्यकारी निदेशक (वित्त)

दस्तावेज, रकम धारक

1/2 ' 1/2
निदेशक (वित्त) एवं सीएफओ
डीआईएन : 03298909

1/2 ' 1/2
निदेशक
डीआईएन : 02653076

1/2 ' 1/2
अध्यक्ष व प्रबंध निदेशक
डीआईएन : 02988628

दिनांक 29-05-2018
लोकप्रिय



e, eVh hfyfeVBM
 31-03-2018 dks' lKk ekR vofk dsfy, bfDvheagg i f or Zkhd k foj . k
 1- bfDv'h 'ksj i kh

foj . k	'ksj'hdh l f; k	jf' k
01-04-2017 dks' lKk	1,000,000,000	100.00
31-03-2018 dks' lKk	1,000,000,000	100.00

foj . k	'ksj'hdh l f; k	jf' k
01-04-2016 dks' lKk	1,000,000,000	100.00
31-03-2017 dks' lKk	1,000,000,000	100.00

बी. 31 मार्च, 2018 को अन्य इक्विटी

शेष आवदनपत्र राशि जिसका आबंटन लंबित है	रिजर्व एवं सफलस				ओसीआई द्वारा डेट इंस्ट्र्यूमेंट्स	ओसीआई द्वारा इक्विटी इंस्ट्र्यूमेंट्स	कैश फ्लो हेजिंग का प्रभावी हिस्सा	मुद्रा विनिमय अंतर	ओसीआई के अन्य आइटम्स	कुल
	पूजी रिजर्व	सीएसआर रिजर्व	आरएंडबी रिजर्व	सामान्य रिजर्व						
1.4.2017 को शेष	-	0.00	0.35	616.62	-	0.81	-	-	(2.65)	1,334.07
लेखा नीति में परिवर्तन अथवा पूर्व अवधि की त्रुटियां	-	-	-	-	-	-	-	-	-	-
वर्ष के लिए कुल व्यापक आय	-	-	-	-	-	(0.86)	-	-	3.51	51.49
लाभांश तथा डीडीटी	-	-	-	-	-	-	-	-	-	(36.11)
फारवर्ड कोटेशन पर अन्वामोटिडिज्ड प्रीमियम	-	-	-	-	-	-	-	-	-	-
रिटेंड अर्जन में अंतरण	-	-	-	-	-	-	-	-	-	-
अन्य कोई परिवर्तन	-	0.00	-	10.00	-	-	-	-	-	0.00
31.3.2018 को शेष	-	-	0.35	626.62	-	(0.05)	-	-	0.86	1,349.45

(रुपय करोड़ में)

बी. 31 मार्च, 2017 को अन्य इक्विटी

शेष आवदनपत्र राशि जिसका आबंटन लंबित है	रिजर्व एवं सफलस				ओसीआई द्वारा डेट इंस्ट्र्यूमेंट्स	ओसीआई द्वारा इक्विटी इंस्ट्र्यूमेंट्स	कैश फ्लो हेजिंग का प्रभावी हिस्सा	मुद्रा विनिमय अंतर	ओसीआई के अन्य आइटम्स	कुल
	पूजी रिजर्व	सीएसआर रिजर्व	आरएंडबी रिजर्व	सामान्य रिजर्व						
1.4.2016 को शेष	-	0.01	0.35	616.62	-	697.98	-	-	(2.83)	1,312.13
लेखा नीति में परिवर्तन अथवा पूर्व अवधि की त्रुटियां	-	-	-	-	-	-	-	-	-	-
वर्ष के लिए कुल व्यापक आय	-	-	-	-	-	57.06	-	-	0.18	58.05
लाभांश तथा डीडीटी	-	-	-	-	-	(36.11)	-	-	-	(36.11)
फारवर्ड कोटेशन पर अन्वामोटिडिज्ड प्रीमियम	-	-	-	-	-	-	-	-	-	-
रिटेंड अर्जन में अंतरण	-	0.00	-	-	-	-	-	-	-	0.00
अन्य कोई परिवर्तन	-	-	-	-	-	0.01	-	-	0.00	0.01
31.3.2017 को शेष	-	0.00	0.35	616.62	-	718.94	-	-	(2.65)	1,334.07

(रुपय करोड़ में)

*31 मार्च, 2017 को समाप्त वर्ष के अंतिम लाभांश रु 0.30 प्रति शेयर की दर से रु 30 करोड़ तथा लाभांश वितरण कर रु 6.11 करोड़ (31 मार्च, 2016 को समाप्त वर्ष के लिए रु 0.30 प्रति शेयर की दर से रुपए 30 करोड़ तथा लाभांश वितरण कर रुपए 6.11 करोड़)

fj i kšZ vof/kdhi ekšr i j i gpku x: kyHkšak		xj kšZ# , ešZ	
		31 epšZ 2018dš	31 epšZ 2017dš
31 मार्च, 2018 को समाप्त वर्ष के लिए पूर्ण प्रदत्त इक्विटी शेयर पर रु 0.30 प्रति शेयर की दर से प्रस्तावित लाभांश (31 मार्च, 2017 को समाप्त वर्ष के लिए रु 0.30 प्रति शेयर की दर से)। जो दिनांक 07.05.2018 को आबंटित किए गए बोनस शेयर के बाद दिनांक 31.03.2018 को इक्विटी शेयर पूंजी पर रुपए 0.20 प्रति शेयर बनता है।		3000	30.00
i žr šfor yHššakij yHššak šfor j . kdj		6-11	6.11

हमारी इसी तारीख की संलग्न रिपोर्ट के अनुसार

—Üsvkšhr gL ku . . Mdšuh
pKšZ, dkššf
, O vj I a 500028 u

šh j kdšk vxžky ½
पार्टनर
एमनं. 81808

šh hvkuauj k . ku ½
कंपनी सचिव
एसीएस-13691

šot ; i ky ½
कार्यकारी निदेशक(वित्त)

šesK ' lešZ
निदेशक(वित्त) एवं सीएफओ
डीआईएन : 03298909

š' ouh i kšh ½
निदेशक
डीआईएन : 02653076

šš çdk k ½
अध्यक्ष व प्रबंध निदेशक
डीआईएन : 02988628

šnušd %š29052018
Lřku %šubžfmYyh

šunšid ešy dsfy, r řk ml dhv šš I s

31 मार्च, 2018 को समाप्त वर्ष के लिए वित्तीय विवरणों के लिए नोट

1- 1 leKJ 1 pUK

1963 में स्थापित और भारत में अधिवासित कंपनी एक मिनी रत्न सार्वजनिक क्षेत्र का उपक्रम है जो वाणिज्य एवं उद्योग मंत्रालय, भारत सरकार के प्रशासनिक नियंत्रण में है। कंपनी का पंजीकृत कार्यालय कोर-1, स्कोप काम्पलेक्स, 7 इंस्टीटयूशनल एरिया, लोदी रोड नई दिल्ली-110003, भारत में स्थित है। कंपनी के भारत में विभिन्न स्थानों पर 9 क्षेत्रीय कार्यालय हैं और एक पूर्ण स्वामित्व वाली सहायक कंपनी एमएमटीसी ट्रांसनेशनल पीटीई लिमिटेड सिंगापुर में है।

कंपनी की प्रमुख गतिविधियों में खनिजों का निर्यात और कीमती धातुओं, अलौह धातुओं के आयात, उर्वरक, कृषि उत्पादों, कोयला तथा हाइड्रोजेन कार्बन आदि का व्यवसाय शामिल हैं।

कंपनी की व्यापार गतिविधियां एशिया, यूरोप, अफ्रीका, मध्य पूर्व, लैटिन अमेरिका और उत्तरी अमेरिका के विभिन्न देशों में फैली हुई हैं।

2- egRi vKZy \$kukfr ; ka

2-1 vuqky u dk foofj . kvk\$ foR h foofj . krSkj dj usd kvk/kkj

वित्तीय विवरण कंपनीज (भारतीय लेखा मानक) नियम, 2015 के तहत अधिसूचित भारतीय लेखा मानकों (इंड-एएस) तथा इनमें बाद में हुए संशोधनों के अनुरूप तैयार किया गया है। इन वित्तीय विवरणों में प्रस्तुत सभी समयावधि के लिए लेखांकन नीतियों को निरंतर लागू किया गया है। वित्तीय विवरण एक्रुअल के आधार पर तैयार लेखा पुस्तिकाओं से ऐतिहासिक लागत समझौते के तहत तैयार किए जाते हैं। वित्तीय साधन, जो उचित मूल्य पर मापे जाते हैं, और कंपनी अधिनियम, 2013 के तहत निर्धारित भारतीय लेखा मानकों के अनुसार होते हैं, इसके अपवाद हैं।

2-2 dk kEd vk\$ i zr f dj h

इन वित्तीय विवरणों को भारत की राष्ट्रीय मुद्रा भारतीय रुपए में तैयार किया गया है। यह कंपनी की फंक्शनल करेंसी है। वित्तीय विवरणों में इक्विटी शेयरों की संख्या और प्रति शेयर डेटा को छोड़कर सभी राशियों को भारतीय रुपयों (करोड़ में रुपए) में दर्शाया गया है तथा जंहा कही ऐसा नहीं किया गया है वहां पर अन्य उल्लेख किया गया है।

2-3 vuqku vk\$ fu. kZ dki z k\$

वित्तीय विवरणों को तैयार करने के लिए निर्णयों अनुमानों और आकलनों की आवश्यकता होती है जो परिसंपत्तियों और देनदारियों की रिपोर्ट की गई राशि, वित्तीय विवरण की तिथि को सूचित की गई आकस्मिक देनदारियों तथा रिपोर्टिंग अवधि के दौरान राजस्व और व्यय की रिपोर्ट की गई राशि को प्रभावित करता है। वास्तविक परिणामों और अनुमानों के बीच के अंतर की पहचान उस अवधि में होती है जिसमें परिणाम ज्ञात/प्राप्त होते हैं।

2-4 jkt Lo i gpk

1) ट्रेडिंग आय

माल की बिक्री से प्राप्त होने वाले राजस्व की गणना रिटर्न व भत्तों, व्यापार डिस्काउंट वाल्यूम छूट को घटाकर प्राप्त प्रतिफल अथवा प्राप्त होने वाले प्रतिफल के उचित मूल्य पर की जाती है। राजस्व की पहचान तब की जाती है जब स्वामित्व का महत्वपूर्ण जोखिम व रिवाइड खरीदार को स्थानांतरित कर दिया जाता है, यह संभव है कि लेन-देन से जुड़े आर्थिक लाभ का प्रवाह एन्टीटी की ओर जाये, संबंधित लागत खर्च या किये जाने वाले खर्च के लेनदेन के संबंध में विश्वसनीय तरीके से मूल्यांकन किया जा सकता है और माल के साथ कोई निरंतर प्रबंधन की सहभागिता नहीं है। जोखिम और रिवाइड के हस्तांतरण का मुद्दा व्यक्तिगत ग्राहकों के साथ बिक्री अनुबंध की शर्तों पर निर्भर करता है।

[kjhm o fc0h

ए. कंपनी के माध्यम से सरणीकृत किये गये कुछ वस्तुओं के आयात के मामले में जो आयात भारत सरकार द्वारा जारी अधिकृत पत्र के द्वारा 'सरकारी खाते' में किये जाते हैं, वह क्रय/विक्रय कंपनी के नाम पर बुक होता है।

बी. वस्तुओं का व्यापार कमोडिटी एक्सचेंज के माध्यम से भी होता है। व्यापार के संबंध में विभिन्न कमोडिटी एक्सचेंजों के माध्यम से क्रय/विक्रय को बुक किया जाता है और इसके आधार पर माल की वास्तविक सुपुर्दगी होती है।

सी. सोने/चांदी को डिपोजिट के तहत रखा जाता है: सोने/चांदी के आपूर्तिकर्ता के साथ व्यवस्था के अनुसार धातु को आपूर्तिकर्ता द्वारा कंपनी के पास अनफिक्स्ड मूल्य आधार पर बाद में वापसी के लिए या आउटराईट क्रय के लिए रखा जाता है।

(i) नामित एजेंसी के रूप में कंपनी द्वारा संचालित फोरन ट्रेड पॉलिसी की योजना के अनुसार, खरीद में आउटराइट खरीद के आधार पर आपूर्तिकार की जमा खेप से निकाला गया सोना/चांदी शामिल हैं।

(ii) वर्ष के दौरान घरेलू बिक्री के लिए सोने की खरीद को सप्लायरों के जमा सोने/चांदी की खेप से निकासी पर और आपूर्तिकारों के साथ मूल्य निर्धारण पर शामिल किया जाता है। वर्ष के अंत में कंपनी में अंडर डिपॉजिट रखे गये स्टॉक को चालू परिसंपत्तियां स्टॉक के अंतर्गत 'बिना बीजक के खरीदारी के स्टॉक के रूप में और चालू देयताओं के अंतर्गत वर्ष के अंत में प्रचलित बुलियन मूल्य पर बिना बीजक के खरीदारी के रूप में देय राशि में शामिल किया जाता है। हालांकि, जमा में शेष के संबंध में भुगतान सीमा शुल्क प्रीपेड खर्च में शामिल किया जाता है।

(iii) सोने/चांदी अंडर डिपॉजिट से ऋण आधार पर वापस लिये गये सोना/चांदी ग्राहकों को दिए गए ऋण के रूप में बुक किया जाता है और वित्तीय परिसंपत्तियों के तहत समूहबद्ध किया जाता है। विदेशी आपूर्तिकर्ताओं से प्राप्त स्टॉक की देनदारी को सकल लेनदार के तहत वर्गीकृत किया जाता है। ऋण/सकल लेनदार का समायोजन खरीद/बिक्री बुक किए जाने पर होता है।

(iv) जब सोने की खरीद घरेलू बाजार से की जाती है तथा मूल्य निर्धारण को आस्थगित रखा जाता है, इस स्थिति में आरंभ में खरीद को सप्लायर से प्राप्त इन्वायस के आधार पर रिकार्ड में लिखा जाता है। मूल्य फिक्स करने पर यदि कोई अंतर आता है तो इसे डेबिट/क्रेडिट नोट के माध्यम से हिसाब में लिया जाता है।

डी. भरपाई के आधार पर, मार्जिन धन देकर निर्यातक द्वारा बुक कराए गए सोने/चांदी खरीद विदेशी आपूर्तिकर्ताओं के साथ कीमत तय करने के बाद बुक की जाती है। हालांकि, बिक्री तब बुक की जाती है जब वास्तव में निर्यात पूरा होने के बाद माल की डिलीवरी की जाती है।

ई. हाईसीज सेल

माल के दस्तावेजों के हस्तांतरण के माध्यम से आयात बिक्री के दौरान अर्थात् हाई सीज बिक्री को माल के टाइटल के दस्तावेजों के हस्तांतरण पर खरीदार के पक्ष में माल बुक किया जाता है इससे पहले माल भारत के कस्टम सीमाओं से बाहर हो जाता है।

ii) अन्य ऑपरेटिंग राजस्व

कंपनी की मुख्य गतिविधियों से संबंधित आय, जो बिक्री/सेवाओं से प्राप्त होने वाले राजस्व में शामिल नहीं

होती है, उदाहरण के लिए अर्जित डिस्पैच, सब्सिडी, व्यापार लेनदेन पर होने वाले नुकसान के दावे क्रेडिट बिक्री पर ब्याज और व्यापार संबंधी अग्रिम (ओवरड्यू के अलावा) आदि, जो व्यापार सहयोगी या संबंधित व्यापार संबंधी योजनाओं के साथ संबंधित व्यापार समझौतों की शर्तों के आधार पर प्राप्त किए जाते हैं को 'अन्य ऑपरेटिंग राजस्व' के अंतर्गत रखा जाता है।

iii) दावे

दावों की पहचान लाभ और हानि (किसी भी देय को घटाकर) के विवरण में अक्रुअल आधार पर होती है, जिसमें सरकार से मिली प्राप्तियां, सब्सिडी, नकद प्रोत्साहन, हानियां आदि की प्रतिपूर्ति शामिल है जब अंतिम वसूली की उम्मीद करना अनुचित नहीं होता। दावों की पहचान की जाती है लेकिन बाद में संदिग्ध होने के कारण लाभ और हानि विवरण में दिखाया जाता है। बीमा दावों को बीमा कंपनी द्वारा स्वीकार किए जाने पर खातों में शामिल किया जाता है।

iv) सेवा आय

जब सेवा प्रदान करने वाले लेन-देन के परिणाम का विश्वसनीय रूप से अनुमान लगाया जाता है, तो लेन-देन के साथ जुड़े राजस्व को रिपोर्टिंग अवधि के अंत में लेनदेन के पूर्ण होने के चरण (पूर्णतः विधि की प्रतिशतता) के संदर्भ में पहचाना जाएगा। लेनदेन के परिणाम का भरोसेमंद तरीके से अनुमान लगाया जा सकता है जब सभी निम्न स्थितियां अनुकूल हों:-

ए) राजस्व की राशि की विश्वसनीय रूप से गणना की जा सकती है

बी) यह संभव है कि लेन-देन से जुड़े आर्थिक लाभ कंपनी के पास जाएंगे

सी) लेनदेन पूरा होने के चरण को विश्वसनीय रूप से मापा जा सकता है

डी) लेन देन तथा लेन देन को पूरा करने पर आने वाली लागत का आंकलन विश्वसनीय ढंग से किया जा सकता है

v) लाभांश और ब्याज आय

निवेश से लाभांश आय की पहचान तब की जाती है जब भुगतान प्राप्त करने का अधिकार प्रमाणित हो जाता है और यह संभव है कि लेनदेन से जुड़े आर्थिक लाभ कंपनी को मिलेंगे और आय की राशि की गणना विश्वसनीय रूप से की जा सकती है।

ब्याज आय की पहचान बकाया राशि और प्रभावी ब्याज दर को ध्यान में रखते हुए समय अनुपात आधार पर होती है, जो वित्तीय परिसंपत्ति की सकल राशि के लिए वित्तीय परिसंपत्ति के अपेक्षित जीवन के माध्यम से अनुमानित भविष्य की नकद प्राप्तियों पर छूट की दर है।

vi) वास्तविक वसूली पर राजस्व की पहचान

राजस्व की पहचान अक्रुअल आधार पर नीचे दी गई मदों को छोड़कर, इंड एएस-18 के प्रावधानों के अनुसार होती है। जिनकी गणना वास्तविक वसूली पर होती है क्योंकि ऐसी मदों की वसूली अनिश्चित होती है :-

ए) ड्यूटी क्रेडिट/लागू विदेश व्यापार नीति की विभिन्न प्रोत्साहन योजनाओं के तहत छूट, टैक्स क्रेडिट, सर्वेक्षण कमी के कारण कस्टम शुल्क की वापसी, और आयकर/सेवाकर/बिक्री-कर/वैट/जीएसटी तथा इस पर लगने वाले ब्याज आदि की वापसी।

बी) निष्पादन/विवादित देय राशि और उन पर देय ब्याज के लिए लंबित डिक्री, यदि कोई हो तो:

सी) अतिदेय वसूली पर ब्याज जहां वसूली अनिश्चित हो।

डी) आपूर्तिकर्ताओं/अंडरराईटरों को देय निर्णीत हर्जाना।

25 i f l a f i r] l a a v k s m i d j . k

संपत्ति, संयंत्र और उपकरण की एक मद की लागत की पहचान परिसंपत्ति के रूप में होती है यदि, और केवल जब ऐसी संभावना हो कि मदों से संबंधित संभावी आर्थिक लाभ कंपनी के पक्ष में जाएंगे और वस्तु की लागत को विश्वसनीय रूप से आंका जा सकता है। पीपीई की मद की लागत पहचान तिथि को लागत के बराबर होती है। पीपीई की एक मद की लागत में शामिल है:

i) खरीद मूल्य जिसमें व्यापार छूट और कटौती को घटाकर आयात शुल्क और गैर-वापसी खरीद कर शामिल है।

ii) लागत सीधे तौर पर पीपीई को उस स्थिति और स्थान पर लाने के लिए सहायक है जहां प्रबंधन द्वारा अपेक्षित तरीके से संचालन करने में सक्षम है।

iii) वस्तु को विभाजित करने और हटाने की लागत का आरंभिक अनुमान और उस स्थान पर लौटाने के लिए जिस पर यह स्थित है, कंपनी जिस दायित्व के लिए खर्च करती है जब पीपीई लिया हो या विशेष अवधि के दौरान पीपीई के प्रयोग के परिणामस्वरूप उस अवधि के दौरान इंवेंट्री तैयार की गई हो।

कंपनी ने पहचान के लिए लागत माडल को चुना है और यह माडल पीपीई की पूरी श्रेणी पर लागू होता है। संपत्ति की पहचान के बाद पीपीई की एक मद इसकी लागत से कम किसी भी संचित मूल्यहास और किसी भी संचित हानि पर नुकसान होता है।

26 v e w i f j l a f i k k a

जब कंपनी परिसंपत्तियों पर नियंत्रण रखती है तो पहचान योग्य अमूर्त संपत्तियों की पहचान की जाती है, ऐसी संभावना है कि परिसंपत्ति पर भविष्य में मिलने वाले आर्थिक लाभों का प्रवाह एक से अधिक आर्थिक अवधि में कंपनी के हित में होता है और संपत्ति की लागत को विश्वसनीय रूप से आंका जा सकता है। पहली नजर में अमूर्त संपत्ति की पहचान लागत पर होती है। अमूर्त संपत्तियों का परिशोधन सीधे तौर पर अनुमानित राशि पर उपयुक्त अवधि के लिए उस तिथि से किया जाता है जिस तिथि से वे उपयोग के लिए उपलब्ध है। साफ्टवेयर को इनकी उपभोग अवधि में अमोर्टाइज किया जाता है। जिसकी अधिकतम अवधि 5 वर्ष अथवा लाइसेंस अवधि होती है, जैसा भी मान्य हो।

27 f i O h d s f y , j k s h x b z s f a m i ; k s h i f j l a f i r k

कंपनी गैर-उपयोगी संपत्ति (या संपत्ति का निपटान समूह) जो बिक्री के लिए है यदि इसकी वर्तमान मूल्य की वसूली इसका उपयोग जारी रखने की बजाय बिक्री लेन-देन के माध्यम से इसकी वसूली सैद्धांतिक रूप से हुई हो तो उसका वर्गीकरण किया जाता है। गैर-उपयोगी संपत्ति को बिक्री के लिए वर्गीकृत किया जाता है, जिसको वर्तमान से कम और बिक्री से कम लागत के उचित मूल्य पर आंका जाता है।

28 e w g j k

निदेशक मंडल द्वारा अनुमोदित उपयोगी अवधि के अनुसार सीधी रेखा पद्धति पर मूल्यहास प्रदान किया जाता है, जो कंपनी अधिनियम 2013 की अनुसूची-II के अंतर्गत प्रदान किए गए मूल्यहरास के बराबर है। संपत्ति के उपयोगी जीवन के प्रत्येक वित्त वर्ष के अंत में समीक्षा की जाती है। पीपीई की प्रत्येक ईकाई का प्रत्येक भाग लागत के साथ संपत्ति की कुल लागत के संबंध में महत्वपूर्ण है और यदि संपत्ति का उपयोगी जीवन संपत्ति के शेष भाग से अलग है, तो ऐसे महत्वपूर्ण भाग पर अलग से मूल्यहरास लगाया जाता है। सभी वस्तुओं पर मूल्यहरास उस तिथि से लगाया जाता है जिस तिथि को "उपयोग के लिए उपलब्ध" है और बिक्री पर निपटान की

तिथि तक लगाया जाता है। इसमें अमूर्त संपत्ति और लीजहोल्ड संपत्ति का परिषोधन शामिल है। फ्रीहोल्ड जमीन पर मूल्यहास नहीं निकाला जाता है। पीपीई की आइटम की पहचान नहीं की जाती जब या तो इसका निपटान किया गया है या जब संपत्ति के निरंतर उपयोग से किसी आर्थिक लाभ की आशा नहीं होती।

कम कीमत की कुछ वस्तु जैसे:- कैलकुलेटर्स वॉल क्लॉक, किचन के बर्तन इत्यादि जिसकी बहुत ही कम समय के लिए उपयोग किए जाते हैं, को खरीद वर्ष में राजस्व के लिए प्रभारित किया जाता है। मोबाईल हैंडसेट की लागत को भी राजस्व के लिए प्रभारित किया जाता है। सभी संपत्तियों का अवशिष्ट मूल्य एक रुपये लिया जाता है। संपत्तियों का उपयोगी जीवन निम्नानुसार लिया जाता है।

i fjl àfr dkue	vubphii dsvuqkj dâuh }kj kvi uk kx; km; kxht hou
- lekU i fjl àfr	
फर्नीचर फिटिंग्स	10
दफ्तर के उपकरण	5
वाहन – स्कूटर	10
वाहन – कार	8
कंप्यूटर्स – सर्वर्स और नेटवर्क	6
कंप्यूटर्स – अंतिम उपयोगकर्ता उपकरण	3
लीज-होल्ड भूमि	लीज एग्रीमेंट के अनुसार
वैगन रेक्स	एग्रीमेंट/वैगन निवेश योजना के अनुसार
पंखों को छोड़कर इलेक्ट्रिक इंस्टालेशन	10
जल आपूर्ति, सीवरेज और ड्रेनेज	5
सड़कें	
कारपोटिड सड़क – आरसीसी	10
कारपोटिड सड़क – आरसीसी के अलावा	5
गैर कारपोटिड सड़कें	3
पुलिया	30
इमारतें	
आरसीसी	60
आरसीसी के अलावा	30
आवासीय फ्लैट (तैयार)	
आरसीसी	60
आरसीसी के अलावा	30
अस्थायी संरचना और लकड़ी के पार्टिशन	3
वेयरहाउस/गोदाम	30
ch fofuekZk bd kbZd hi fjl àfr; ka	
फैक्टरी बिल्डिंग्स	30
पंखों को छोड़कर इलेक्ट्रिकल इंस्टालेशन	10
जल आपूर्ति, सीवरेज और ड्रेनेज	5
मशीनरी एवं प्लांट	
एक शिफ्ट	15
दो शिफ्ट	10
तीन शिफ्ट	7.5
मशीनरी एवं संयंत्र – पवन उर्जा उत्पादन संयंत्र	22
l h Hk i j cubZxbZLFk hi fjl àfr; kar Fk t ksu gh LFK h i fjl àfr; kar Fk u ght ehu dâuh dhgS	5
Mh venZl àfr dki fj' kku kxkZ sku½	
l kN/osj	5 l ky ; kykl a vofk t ShHh fLFkr gks

2-9 gkfu

यदि किसी संपत्ति का वसूली योग्य मूल्य (या नगद-जनरेटिंग ईकाई) का अनुमान संपत्ति की मूल राशि (या नगद-सृजित ईकाई) से वसूली योग्य मूल्य से कम पर लगाया जाता है। हानि को लाभ या हानि में तुरंत दिखाया जाता है जब तक कि संबंधित संपत्ति का पुनर्मूल्यांकन नहीं किया जाता जिस मामले में हानि को पुनर्मूल्यांकन कमी माना गया है।

वसूली योग्य मूल्य उचित मूल्य में से निपटान लागत और इसका मूल्य घटाकर निकाला जाता है। उपयोग में मूल्य के आकलन के लिए अनुमानित भविष्य नगद-प्रवाह को उसके वर्तमान लागत में लाया जाता है इसके लिए कर से पूर्व छूट का उपयोग किया जाता है ताकि यह धन का सामयिक मूल्य का चालू बाजार आकलन और संपत्ति पर जोखिम विशेष प्रतिबिंबित कर सके जिसके लिए भविष्य नगद प्रवाह आकलन का समायोजन नहीं किया गया है।

जब इसके फलस्वरूप हानि रिवर्स होती है तो संपत्ति की मूल राशि इसकी वसूली योग्य मूल्य के संशोधित आकलन तक बढ़ जाती है (या एक नगद-जनरेटिंग ईकाई) ताकि बढी हुई मूल राशि इसकी मूल राशि से अधिक न हो और यह माना गया है कि पिछले वर्षों में संपत्ति के लिए कोई हानि नहीं दिखाई गई है (या नगद-जनरेटिंग ईकाई)। जब तक संबंधित संपत्ति की पुनर्मूल्यांकन राशि नहीं निकाली जाती, हानि के रिवर्स को तुरंत लाभ या हानि में दिखाया जाता है जिस मामले में हानि में रिवर्स को पुनर्मूल्यांकन वृद्धि माना गया है।

मूर्त एवं अमूर्त परिसंपत्तियों में हानि होने के किन्हीं संकेतों का निर्धारण करने के लिए प्रत्येक रिपोर्टिंग अवधि की समाप्ति पर कंपनी उनकी कैरिंग लागत की पुनरीक्षा करती है। यदि ऐसे कोई संकेत विद्यमान होते हैं तो परिसंपत्ति की वसूली योग्य राशि का अनुमान लगाया जाता है ताकि हानि (यदि कोई हो तो) के परिमाण का निर्धारण किया जा सके। जब किसी एक परिसंपत्ति की वसूली योग्य राशि का अनुमान लगाना संभव नहीं होता तो जिस रोकड़ अर्जन इकाई से परिसंपत्ति संबंधित है कंपनी उसकी वसूली योग्य राशि का आकलन करती है। जब आबंटन के तर्कसंगत एवं एक समान आधार की पहचान की जा सकती है तो अनिश्चित उपयोगी समय के साथ अमूर्त परिसंपत्तियों एवं उपयोग के लिए अभी अनुपयुक्त अमूर्त

परिसंपत्तियों की हानि के लिए जब भी ऐसे संकेत मिलते हैं कि परिसंपत्ति में हानि हो सकती है तो वर्ष में न्यूनतम एक बार जांच की जाती है।

for h i fj | àfR ; ksd h{kfr

प्रत्येक रिपोर्टिंग अवधि के अंत में क्षति के सूचकों के लिए लाभ व हानि द्वारा उचित मूल्य(एफवीटीपीएल) के अतिरिक्त वित्तीय परिसंपत्तियों का निर्धारण किया जाता है। वित्तीय परिसंपत्ति की आरंभिक पहचान के पश्चात एक या अधिक घटनाओं के परिणामस्वरूप निवेश के अनुमानित भविष्य में रोकड़ प्रवाह प्रभावित हुआ है तो ऐसे वस्तुनिष्ठ साक्ष्य होने पर वित्तीय परिसंपत्ति में क्षति मानी जाती है। बिक्री हेतु उपलब्ध(एएफएस) इक्विटी निवेशों के लिए प्रतिभूति की लागत से कम पर फेयर मूल्य में महत्वपूर्ण अथवा दीर्घकालीन गिरावट को क्षति का वस्तुनिष्ठ साक्ष्य माना जाता है।

अन्य सभी वित्तीय परिसंपत्तियों के लिए क्षति के वस्तुनिष्ठ साक्ष्य में निम्नलिखित शामिल हो सकते हैं:-

- जारीकर्ता अथवा प्रतिपक्ष(काउंटर पार्टी) की महत्वपूर्ण वित्तीय समस्या
- ब्याज अथवा मूल भुगतान में डिफाल्ट अथवा चूक के कारण करार भंग
- ऋण लेने वाले की दिवालिया अथवा वित्तीय पुनर्गठन अथवा वित्तीय कठिनाइयों के कारण उस वित्तीय परिसंपत्ति के लिए एक्टिव बाजार गायब होने की संभावना।

यापारिक प्राप्य जैसी वित्तीय परिसंपत्तियों के कुछ वर्गों के लिए क्षति हेतु परिसंपत्तियों का निर्धारण वैयक्तिक आधार पर किया जाता है। भुगतान प्राप्त करने का कंपनी का विगत अनुभव तथा शून्य दिन की औसत क्रेडिट अवधि के पश्चात पोर्टफोलियो में विलंबित भुगतान की संख्या में वृद्धि के साथ-साथ वसूली योग्य राशि में चूक से संबंधित राष्ट्रीय अथवा स्थानीय आर्थिक परिस्थितियों में दर्शनीय परिवर्तन वसूली योग्य राशि के पोर्टफोलियो में क्षति का वस्तुनिष्ठ साक्ष्यों में शामिल हो सकते हैं।

जिन वित्तीय परिसंपत्तियों को लागत पर लिया जाता है उनकी क्षति/हानि की राशि का आकलन उसी प्रकार की वित्तीय परिसंपत्ति की वर्तमान मार्केट रेट आफ रिटर्न घटा कर अनुमानित भविष्य रोकड़ प्रवाह के वर्तमान मूल्य तथा परिसंपत्ति की कैरिंग लागत के बीच के अंतर पर किया जाता है। ऐसी क्षति/हानि को तदंतर में रिवर्स नहीं किया जाएगा।

यापारिक प्राप्यों को छोड़कर सभी वित्तीय परिसंपत्तियों के लिए क्षति/हानि को सीधे ही वित्तीय परिसंपत्तियों की कैरिंग राशि से

कम कर दिया जाता है। संबंधित वित्तीय परिसंपत्ति के लिए अलाउंस अकाउंट के प्रयोग द्वारा उक्त क्षति/हानि को कम किया जाता है। जब यह माना जाता है कि व्यापारिक प्राप्य संग्रहणीय नहीं है तो अलाउंस खाते के प्रति इसे बटटे खाते में डाला जाता है। पहले बटटे खाते में डाली गई राशि की वसूली को अलाउंस खाते के प्रति क्रेडिट किया जाता है। अलाउंस खाते की कैरिंग राशि की पहचान लाभ अथवा हानि में की जाती है।

परिशोधित लागत पर आकलित वित्तीय परिसंपत्तियों के लिए यदि तदंतर में क्षति/हानि के परिमाण में कमी आती है तथा क्षति की पहचान होने के पश्चात घटी घटना से कमी को निष्पक्षता से संबंधित किया जाता है तो विगत में पहचानी गई क्षति/हानि को लाभ अथवा हानि द्वारा रिवर्स किया जाता है। यह उस सीमा तक किया जाता है कि रिवर्स की गई क्षति की तिथि को निवेश की कैरिंग राशि, यदि क्षति की पहचान न की जाती तो जो परिशोधित लागत होती, उससे अधिक न हो।

2-10_ . ky k&r

जब परिसंपत्ति से रोकड़ प्रवाह के संविदात्मक अधिकार निरस्त होते हैं अथवा जब वित्तीय परिसंपत्ति तथा इसके पश्चात स्वामित्व के जोखिम एवं रिकार्ड्स का किसी अन्य पार्टी को हस्तांतरण करती है तो कंपनी किसी वित्तीय परिसंपत्ति को डी-रिकगनाईज कर देती है। यदि कंपनी स्वामित्व के सभी जोखिमों तथा रिकार्ड्स को न तो हस्तांतरित करती है और न ही उन्हें अपने पास रखती है तथा हस्तांतरित परिसंपत्ति का नियंत्रण रखती है तो कंपनी परिसंपत्ति में अपने रिटेन्ड हितों की पहचान करती है तो राशि की संबंधित देयता का इसे वहन करना होगा। यदि हस्तांतरित वित्तीय परिसंपत्ति के स्वामित्व के जोखिमों तथा रिकार्ड को काफी हद तक कंपनी अपने पास रखती है तो कंपनी वित्तीय परिसंपत्ति की पहचान करने के साथ-साथ प्राप्त मुनाफे के लिए कोलेटराइज्ड ऋण की भी पहचान करती है।

वित्तीय परिसंपत्ति के पूर्णतः डी-रिकगनाईज होने पर परिसंपत्ति की कैरिंग राशि तथा प्राप्त हुए लाभ की राशि के अंतर को तथा वसूली योग्य एवं संचयी लाभ अथवा हानि जिसे अन्य आय में पहचाना गया है तथा इक्विटी में संचय किया गया है, को लाभ अथवा हानि में पहचाना जाता है।

2-10_ . ky k&r

कंपनी उस क्रय लागत को पूंजीगत बनाती है जो सीधे तौर पर अधिग्रहण, निर्माण या संपत्ति की लागत के भाग के रूप में क्वालिफाईंग संपत्ति के उत्पादन पर आरोप्य होता है।

कंपनी उस लागत की पहचान खर्च के रूप में उस अवधि में करती है जिसमें यह खर्च की गई हो। क्वालिफाईंग परिसंपत्ति वह परिसंपत्ति है जिसको इसके वांछित उपयोग अथवा बिक्री के लिए तैयार होने में काफी समय लगता है।

2-11 fon&keq&k fofue;

क्रियात्मक मुद्रा से अलग मुद्रा में लेन:देन की पहचान लेन-देन की तिथि को विनियम दर पर की जाती है।

प्रत्येक रिपोर्टिंग अवधि के अंत में विदेशी मुद्रा में मूल्य वर्गित मौद्रिक मर्दें उस तिथि को प्रचलित दर पर पुनः मूल्यांकित की जाती हैं। विदेशी मुद्रा में मूल्य-वर्गित गैर-मौद्रिक मर्दें उचित मूल्य पर पुनः मूल्यांकित की जाती है जिस दर पर उस तिथि को उचित मूल्य निर्धारित हुआ था। विदेशी मुद्रा में मूल्यांकित की गई गैर-मौद्रिक मर्दों का ऐतिहासिक लागत पर पुनः मूल्यांकन नहीं किया जाता है।

विदेशी करेंसी मौद्रिक मर्दों (अतिदेय वसूली योग्य जहां विश्वसनीयता अनिश्चित हो, को छोड़कर) को इंड एएस-21 में परिभाषित अंतिम दर को प्रयोग करके परिवर्तित किया जाता है। गैर-मौद्रिक मर्दों की रिपोर्टिंग लेन-देन की तिथि को विनियम दर का प्रयोग करके ही जाती है। विनियम अंतर लाभ/हानि को लाभ-हानि विवरण में दिखाया जाता है।

स्थिर परिसंपत्तियों के अधिग्रहण से संबंधित विदेशी मुद्रा की देयता को अंतिम दर का प्रयोग करके परिवर्तित किया जाता है। विनियम अंतर को लाभ-हानि विवरण में दिखाया जाता है।

2-12 b&h

इन्वेंट्री को शुद्ध वसूली योग्य मूल्य और कम लागत पर दर्शाया जाता है। शुद्ध वसूली योग्य मूल्य इन्वेंट्री के अनुमानित मूल्य का प्रतिनिधित्व करता है जिसमें पूर्व अनुमानित लागत जो बिक्री के लिए आवश्यक है, शामिल है। लागत और मूल्यांकन के निर्धारण की पद्धति नीचे दी गई है:-

1/4 1/2 fu; k& %

- (i) प्रत्यक्ष खर्च जो स्टॉक के रखने की जगह तक किए गए हैं, को शामिल करने के बाद निर्यात स्टॉक निकाला गया है। इसी प्रकार बाजार मूल्य खर्चों को घटाकर वसूली योग्य मूल्य निकाला जाता है। इन खर्चों में वे खर्च भी शामिल हैं जो उस स्थान से बिक्री स्थान तक किए गए हैं।

- (ii) खनिज अयस्क के संबंध में अयस्क के वसूली मूल्य की गणना निर्यात करार के अनुसार अयस्क के ग्रेड के न्यूनतम एफई/एमएन मात्रा पर की जाती है और इसकी तुलना अयस्क के वेटिड औसत एफई/एमएन मात्रा/वेटिड औसत नमी की मात्रा पर क्रेटिड औसत लागत से की जाती है।

खनिज अयस्क

- (i) आयातित स्टाक की लागत का मूल्यांकन वार्षिक क्षेत्रीय भारित औसत लागत निकाल कर किया जाता है जिसमें अलौह धातु के लिए शामिल शेष स्टाक की वेटिड औसत लागत शामिल नहीं है। इसमें उन खर्चों को शामिल माना जाता है जो रखे गये माल के स्थान तक किये गये हैं, तथापि जहां स्टाक विशेष रूप से पहचान योग्य होता है, वहां माल की वास्तविक लागत में वे खर्च शामिल किए जाते हैं जो उस स्थान तक किए गए हैं जहां माल रखा गया माना जाता है।
- (ii) प्रतिपूर्ति विकल्प के अंतर्गत निर्यातकों द्वारा बुकिंग करने पर विदेशी आपूर्तिकारों से सोना/चांदी खरीदा जाता है और वर्ष के अंत में सुपुर्द नहीं किए गए स्टाक को कंपनी के स्टाक में दिखाया जाता है और उसका मूल्यांकन लागत पर किया जाता है।

खनिज अयस्क

- (i) सोने/चांदी के मेडालियन और चांदी के सामान की लागत की गणना प्रतिवर्ष स्थान-वार सामान की भारित औसत लागत और आरंभिक स्टाक की लागत की गणना करके की जाती है। लागत में विनिर्माण/फैबरिकेशन चार्ज, वेस्टेज तथा अन्य लागत खर्च शामिल है।
- (ii) कट और पालिश वाले पत्थरों और आभूषणों (तैयार, अर्ध-तैयार) के मामले में जहां स्टाक विशेष रूप से पहचाने जाने योग्य है, माल की वास्तविक लागत में वे खर्च शामिल किए जाते हैं जो उस स्थान तक किए जाते हैं जहां रखे गए माने जाते हैं। लागत में वेस्टेज और अन्य प्रत्यक्ष निर्माण लागत शामिल है।

खनिज अयस्क

पैकिंग मैटिरियल का मूल्यांकन कम लागत या शुद्ध वसूली मूल्य पर किया जाता है।

खनिज अयस्क

फैब्रिकेटर्स के पास स्टाक को समायोजन होने तक कंपनी के स्टाक में लिया जाता है।

2-13i ko/ku

पिछली घटना के फलस्वरूप कंपनी के वर्तमान दायित्व(विधिक अथवा तर्कसाध्य) होने पर प्रावधानों की पहचान की जाती है, यह संभव है कि दायित्वों के समायोजन के लिए आर्थिक लाभों के आउटप्लो की आवश्यकता हो और दायित्वों की राशि से विश्वसनीय आकलन तैयार किया जा सके।

2-14vkd fLed nsrk @i fj| àfir ; ka

आकस्मिक देयताएं

आकस्मिक देयताओं की पहचान नहीं की जाती है बल्कि इनकी सूचना लेखों की टिप्पणियों में दी जाती है जब कंपनी का संभावित दायित्व पिछली घटना और दायित्वों की विद्यमानता भविष्य की घटनाओं की पुनरावृत्ति और गैर-पुनरावृत्ति पर निर्भर करता है जो कंपनी के पूर्ण नियंत्रण में नहीं होते। आकस्मिक देनदारियों का मूल्यांकन निरंतर यह निर्धारित करने के लिए किया जाता है कि अधिक संसाधनों का आउटप्लो संभाव्य हो जाता है। यदि आउटप्लो संभव हो जाता है तो संबंधित प्रावधान की पहचान वित्तीय विवरण में की जाती है।

जहां एक ईकाई एक दायित्व के लिए संयुक्त रूप से और पृथक रूप से उत्तरदायी है, उस दायित्व का हिस्सा जिसे अन्य पार्टियों द्वारा मिले जाने की उम्मीद है, उसे एक आकस्मिक दायित्व माना जाता है। ईकाई दायित्वों के भाग के लिए प्रावधानों की पहचान करती है जिसके लिए आर्थिक लाभों में शामिल संसाधनों का आउटप्लो संभावित है, सिवाय अत्यंत दुर्लभ परिस्थितियों में, जहां विश्वसनीय अनुमान नहीं लगाया जा सकता है, आकस्मिक देयताओं को सामान्य टिप्पणियां प्रकट किया जाता है, जोकि खातों का हिस्सा है।

आकस्मिक परिसंपत्ति

आकस्मिक परिसंपत्ति की पहचान वित्तीय विवरणों में की जाती है। इस तरह की आकस्मिक संपत्ति का निरंतर मूल्यांकन किया जाता है और आर्थिक लाभों का प्रवाह संभव होने पर नोट्स में खुलासा किया जाता है। अगर यह वास्तव में निश्चित है कि आर्थिक लाभों का प्रवाह उत्पन्न होगा तो ऐसी संपत्तियां और संबंधित आय की पहचान वित्तीय विवरणों में

की जाती है।

2-15yht

संपत्ति लीज के तहत होती है जिसमें जोखिम और स्वामित्व का महत्वपूर्ण दर्जा पट्टेदार को स्थानांतरित कर दिया जाता है जो वित्त पट्टों के रूप में वर्गीकृत होते हैं। अन्य पट्टों को ऑपरेटिंग पट्टों के रूप में वर्गीकृत किया जाता है। कंपनी आमतौर पर ऑपरेटिंग पट्टों का निष्पादन करती है, जो निम्नानुसार है:-

- (i) परिचालन पट्टों से किराए की आय की पहचान सीधी रेखा के आधार पर संबद्ध पट्टे की शर्तों पर की जाती है।
- (ii) जहां कंपनी पट्टेदार है, पट्टे की अवधि के लिए सीधी रेखा के आधार पर परिचालन पट्टे भुगतान एक व्यय के रूप में पहचाने जाते हैं। लीज की गई परिसंपत्ति की चालान राशि और पट्टे की अवधि के आधार पर एक सीधी रेखा के आधार पर परिचालन पट्टे के लिए मोल तोल और व्यवस्था करने में प्रारंभिक प्रत्यक्ष लागतें शामिल होती हैं।

2-16 deþkjhykK

- i) ग्रेच्युटी, अवकाश मुआवजा और दीर्घ सेवा लाभ जैसे सेवा अवार्ड, अनुकंपा ग्रेच्युटी, कर्मचारियों के लिए परिवार लाभ योजना तथा माईका प्रभाग के कर्मचारियों को विशेष लाभ का प्रावधान बीमांकिक मूल्यांकन के आधार पर किया जाता है और इसमें प्रोजेक्टिड ईकाई क्रेडिट पद्धति का उपयोग किया गया है। पुनर्मूल्यांकन, बीमांकिक जिसमें लाभ और हानि, संपत्ति सीमा (यदि लागू हो) में परिवर्तन और योजना परिसंपत्तियों (ब्याज को छोड़कर) पर लाभ, वित्तीय स्थिति विवरणों में चार्ज और उस अवधि में व्यय जिसमें वे होते हैं अन्य व्यापक आय क्रेडिट के साथ तुरंत दिखाई देते हैं, उसमें प्रतिबिंबित होते हैं। अन्य व्यापक आय में पहचाने गये पुनर्मूल्यांकन रोकी गई आय में प्रतिबिंबित होते हैं और उन्हें फिर से लाभ या हानि विवरण में पुनः वर्गीकृत नहीं किया जाता।
- ii) सेवानिवृत्ति के बाद के चिकित्सा लाभ के लिए प्रावधान परिभाषित अंशदान आधार पर किया जाता है।
- iii) प्रोविडेंट फंड ट्रस्ट को प्रोविडेंट फंड का अंशदान अक्रूअल आधार पर किया जाता है।

iv) स्वैच्छिक सेवानिवृत्ति पर एक्स-ग्रेशिया और नोटिस वेतन के भुगतान को उस वर्ष के राजस्व में लिया जाता है।

v) एक परिभाषित अंशदान योजना, अधिवर्षिता योजना का प्रबंधन भारतीय जीवन बीमा निगम (एलआईसी)द्वारा किया जाता है। कंपनी प्रत्येक पात्र कर्मचारी के वेतन के निर्दिष्ट प्रतिशत के आधार पर अंशदान देती है।

अल्पकालिक कर्मचारी लाभ दायित्व

लघु अवधि के कर्मचारी लाभ दायित्वों का आकलन बिना छूट आधार पर मापा जाता है और व्यय को संबंधित सेवा के रूप में दर्ज किया जाता है। पीएलआई/पीआरपी योजना के अंतर्गत भुगतान की जाने वाली राशि के लिए दायित्व के रूप में पहचान की जाती है अगर कंपनी के कर्मचारी द्वारा प्रदान की गई पिछली सर्विस के परिणामस्वरूप इस राशि का भुगतान करने के लिए वर्तमान कानूनी या तर्कसाध्य दायित्व है और दायित्व का विश्वसनीय रूप से अनुमान लगाया जा सकता है।

2-17 dj kku

आयकर व्यय वर्तमान में देय और स्थगित कर की राशि को दर्शाता है।

वर्तमान कर

वर्तमान में देय कर वर्ष के लिए कर योग्य लाभ पर आधारित है। कर योग्य लाभ, लाभ या हानि विवरण और अन्य व्यापक आय/लाभ या हानि विवरण में दिखाये गए कर से पहले लाभ से भिन्न होता है क्योंकि आय या व्यय जो अन्य वर्षों में कर योग्य या कटौती योग्य है और जो आइटम कभी भी कर योग्य या कटौती योग्य नहीं है। कंपनी के चालू कर की गणना उस कर की दर से की जाती है जो लागू हो या रिपोर्टिंग अवधि के अंत तक में लागू हो।

आस्थगित कर

आस्थगित कर परिसंपत्तियों और देनदारियों की राशियों के बीच कर योग्य लाभ की गणना में प्रयुक्त वित्तीय विवरणों और संबंधित कर के बीच अस्थायी अंतर है। आस्थगित कर देनदारियों की पहचान आमतौर पर सभी कर योग्य अस्थायी अंतरों के लिए की जाती है। आस्थगित कर संपत्तियों की पहचान आमतौर पर उस सीमा तक की जाती है कि ऐसा संभव है कि कर योग्य लाभ उन कटौती योग्य अस्थायी अंतरों

के लिए उपलब्ध होंगे। इस तरह के आस्थगित कर संपत्ति और देनदारियों की लेनदेन में पहचान नहीं की जाती है यदि उस लेनदेन में संपत्तियों और देनदारियों की प्रारंभिक पहचान से अस्थायी अंतर उत्पन्न होता है (एक व्यापार संयोजन के अलावा) जो कर योग्य लाभ और न ही लेखा लाभ को प्रभावित करता है। इसके अलावा, आस्थगित कर देनदारियों की पहचान नहीं की जाती यदि गुडविल की प्रारंभिक पहचान से अस्थायी अंतर उत्पन्न होता है।

आस्थगित करों की पहचान जहां कंपनी अस्थायी अंतर के रिवर्सल को नियंत्रित करने में सक्षम है, को छोड़कर सहायक और सहयोगी और संयुक्त उद्यमों के हितों में देनदारियों में निवेश से संबंधित कर योग्य अस्थायी अंतर के लिए की जाती है। और ऐसी संभवना है कि निकट भविष्य में अस्थायी अंतर में रिवर्सल नहीं होगा। ऐसे निवेश और हितों से संबद्ध कटौती योग्य अस्थायी अंतरों से उत्पन्न आस्थगित कर संपत्ति की पहचान केवल उस सीमा तक की जाती है जहां संभव है कि पर्याप्त कर योग्य लाभ का अस्थायी अंतरों के लिए लाभों का उपयोग हो सके और निकट भविष्य में इसका रिवर्सल होने की आशा हो।

आस्थगित कर परिसंपत्तियों की बकाया राशि की समीक्षा प्रत्येक रिपोर्टिंग अवधि के अंत में की जाती है और इस सीमा तक कम किया गया है कि यह अब संभव नहीं है कि पर्याप्त कर योग्य लाभ संपत्ति के सभी या कुछ हिस्से के लिए उपलब्ध होगा।

आस्थगित कर देयताएं और संपत्तियों का मूल्यांकन टैक्स दर से किया जाता है और ऐसी आशा की जाती है कि यह उस अवधि में लागू होगा जिसमें दायित्व का निर्वाह होता है या संपत्ति की वसूली होती है। यह रिपोर्टिंग अवधि के अंत में लागू या मूल रूप से लागू कर दरों (और कर कानून) पर आधारित होता है।

वर्ष के लिए वर्तमान और आस्थगित कर

वर्तमान और आस्थगित कर की पहचान लाभ या हानि में की जाती है, सिवाय इसके कि जब वे उन मदों से संगत किये जाते हैं जब उनकी पहचान क्रमशः अन्य व्यापक आय या सीधे इक्विटी में की जाती है। जब वर्तमान कर या आस्थगित कर प्रारंभिक लेखा से उत्पन्न होता है तो कर प्रभाव व्यापार संयोजन के लिए लेखांकन में शामिल होता है।

218fuoskl ãfR

निवेश संपत्तियां वे संपत्ति हैं जो किराया कमाने और/या

पूंजी में बढ़ोतरी (ऐसे उद्देश्य के लिए निर्माणाधीन संपत्ति शामिल हैं) के लिए होती हैं। निवेश संपत्ति का मूल्यांकन आरंभ में लागत दर पर किया जाता है जिसमें लेन-देन लागत शामिल है। कंपनी की सभी संपत्तियां आपरेटिंग लीज के अंतर्गत किराया कमाने या पूंजी का विस्तार करने के उद्देश्य के लिए निवेश संपत्तियों के रूप में लेखों में शामिल की जाती हैं। आरंभिक पहचान के पश्चात कंपनी निवेश का मूल्यांकन लागत पर करती है।

जब कर निपटान किया जाता है या निवेश संपत्ति पूरी तरह से उपयोग से हटा ली जाती है और उसके निपटान से भविष्य में कोई आर्थिक लाभ नहीं मिलने की कोई उम्मीद होती है तो ऐसी निवेश संपत्ति की पहचान समाप्त हो जाती है। संपत्ति के निपटान से किसी लाभ या हानि को उस वर्ष की अवधि में लाभ अथवा हानि में लिया जाता है जिस वर्ष इसका निपटान होता है। (इसकी गणना शुद्ध निपटान आय और संपत्ति की मूल राशि के अंतर पर की जाती है)। निवेश संपत्ति पर मूल्यह्रास संपत्ति की उस श्रेणी के अनुसार लगाया जाता है जिससे वह संबंध रखती है और संपत्ति की अवधि का अनुमान कंपनी की संपत्ति को उसी श्रेणी में लिया जाता है।

219 i fr 'ksj vt Ū

इक्विटी धारकों पर आरोप्य सकल लाभ को अवधि के दौरान बकाया इक्विटी शेयरों की भारित औसत संख्या से भाग देकर बेसिक प्रति शेयर अर्जन का आकलन किया जाता है। डाईल्यूटिड प्रति शेयर अर्जन का आकलन कंपनी के इक्विटी धारकों पर आरोप्य लाभ को मूल(बेसिक) प्रति शेयर अर्जन ज्ञात करने के लिए उपयुक्त इक्विटी शेयरों की औसत भारित संख्या के साथ साथ अगर सभी संभावित डाईल्यूटिव इक्विटी शेयरों के परिवर्तन पर यह शेयर जारी किए जाते तो उन इक्विटी शेयरों की औसत भारित संख्या से भाग देकर प्राप्त किया जाता है। यदि इक्विटी शेयरों को वास्वत में उचित मूल्य(अर्थात् बकाया इक्विटी शेयरों का औसत बाजार मूल्य) पर जारी किया जाता तो वसूली योग्य लाभ में संभावित डाईल्यूटिव इक्विटी शेयरों को समायोजित किया जाता है।

जब तक शेयर बाद की तिथि को जारी नहीं किए जाते तो संभावित डाईल्यूटिव इक्विटी शेयरों को अवधि के आरंभ में ही परिवर्तित माना जाता है। प्रत्येक प्रस्तुत अवधि के लिए स्वतंत्र रूप से संभावित डाईल्यूटिव इक्विटी शेयरों का निर्धारण किया जाता है।

निदेशक मंडल द्वारा वित्तीय विवरणों का अनुमोदन किए जाने से पूर्व किए गए प्रभावी परिवर्तनों सहित किसी शेयर विभाजन

एवं जारी किए गए बोनस शेयरों के लिए सभी अवधियों में प्रस्तुत किए गए इक्विटी शेयरों की संख्या एवं संभावित डाईल्यूटिड इक्विटी शेयर्स को पूर्व प्रभावी रूप से समायोजित किया जाता है।

2-20 का फल, ख, िप्यु

बंद किए गए प्रचालन कंपनी के व्यापार का एक घटक है जो अलग प्रकार के व्यापार को इंगित करता है जिसे बेचा जा रहा है अथवा बिक्री के लिए रखा गया है अथवा यह एक सहायक कंपनी है जिसे केवल पुनः बिक्री के उद्देश्य से अधिग्रहीत किया गया है। निपटान से पहले अथवा जब प्रचालन 'बिक्री के लिए रखा गया' के रूप में वर्गीकृत मापदण्ड को पूरा करता है तो 'बंद किए गए प्रचालन' के रूप में इसका वर्गीकरण किया जाता है।

2-21 फॉर ह नरकोस

(i) गैर अमौलिक (नॉन डेरिवेटिव) वित्तीय दस्तावेज

गैर अमौलिक (नॉन डेरिवेटिव) वित्तीय दस्तावेज में निम्नलिखित शामिल हैं :-

- वित्तीय परिसंपत्तियां जिसमें रोकड़ एवं रोकड़ समकक्ष, ट्रेड प्राप्य, बिल न किया गया राजस्व, वित्त लीज प्राप्य, कर्मचारी एवं अन्य अग्रिम, इक्विटी में निवेश तथा ऋण प्रतिभूतियां एवं पात्र चालू एवं गैर चालू परिसंपत्तियां शामिल हैं।

- वित्तीय देयताएं जिसमें दीर्घ एवं लघु अवधि ऋण एवं उधार, बैंक ओवरड्राफ्ट, ट्रेड देय, पात्र चालू एवं गैर चालू देयताएं शामिल हैं।

गैर मौलिक (नॉन डेरिवेटिव) वित्तीय दस्तावेजों की पहचान आरंभ में सीधे तौर पर आरोप्य ट्रांजेक्शन लागत के साथ-साथ उचित मूल्य पर की जाती है। जब वित्तीय परिसंपत्तियों के स्वामित्व के बहुत अधिक जोखिमों एवं रिवाइडस को अंतरित किया गया हो तब वित्तीय परिसंपत्तियों की पहचान नहीं (डि-रिकाग्नाईज) की जाती है। यदि वित्तीय परिसंपत्तियों के स्वामित्व के बहुत अधिक जोखिमों एवं रिवाइड को न ही ट्रांसफर अथवा न ही रिटैन किया गया है अथवा रोक कर नहीं रखा गया तथा कंपनी द्वारा वित्तीय परिसंपत्तियों का नियंत्रण बना कर नहीं रखा है तो वित्तीय परिसंपत्तियों की पहचान नहीं की जाती।

आरंभिक पहचान के पश्चात गैर-मौलिक (नॉन-डेरिवेटिव) वित्तीय दस्तावेजों का आकलन निम्नलिखित है:-

(ए) रोकड़ एवं रोकड़ समकक्ष

कैश फ्लो विवरण के उद्देश्य के लिए अपने पास(कैश इन हैंड), बैंकों में रोकड़ तथा बैंकों में डिमाण्ड डिपॉजिट, मांग किए जाने पर पुनर्भुगतान योग्य बकाया बैंक ओवर ड्राफ्ट्स जिन्हें कंपनी के रोकड़ प्रबंधन सिस्टम का भाग माना जाता है आदि रोकड़ एवं रोकड़ समकक्ष में शामिल हैं। वित्तीय स्थिति के विवरण में बैंक ओवरड्राफ्ट्स को चालू देयताओं के अधीन उधार के अंतर्गत प्रस्तुत किया जाता है।

(बी) लिक्विड म्यूचुअल फंडों, इक्विटी प्रतिभूतियों(सहायक कंपनी, संयुक्त उपक्रम तथा एसोसिएट्स के अतिरिक्त) में निवेश का मूल्यांकन उनके फेयर मूल्य पर किया जाता है। इन निवेशों का आकलन फेयर मूल्य पर किया जाता है तथा इनमें क्षति/हानि के अतिरिक्त परिवर्तनों को अन्य व्यापक आय में दर्शाने के साथ-साथ कर घटाकर इक्विटी के अंतर्गत प्रस्तुत किया जाता है। क्षति/हानि, यदि कोई हो तो, को इक्विटी से आय के विवरण में पुनः वर्गीकृत किया जाता है। जब कोई वित्तीय परिसंपत्ति बिक्री के लिए उपलब्ध होती है तो इसे डी-रिकाग्नाईज कर दिया जाता है तथा इक्विटी में पहचाने गए संबंधित संचयी लाभ या हानि को आय के विवरण में अंतरित कर दिया जाता है।

(सी) ऋण एवं प्राप्य

ऋण एवं प्राप्य स्थायी अथवा निर्धारण किए जाने योग्य वाली गैर मौलिक वित्तीय परिसंपत्तियां हैं जिन्हें सक्रिय बाजार में उदधृत नहीं किया जाता है। रिपोर्टिंग तिथि के पश्चात 12 माह से अधिक समय पर परिपक्व होने वाली जिन्हें गैर चालू परिसंपत्तियों के रूप में प्रस्तुत किया जाता है, के अतिरिक्त इन्हें चालू परिसंपत्तियों के रूप में प्रस्तुत किया जाता है। ऋणों एवं प्राप्यों को आरंभ में उचित मूल्य के साथ-साथ आरोप्य किए जाने योग्य लेन देन लागत सहित पहचाना जाता है तथा बाद में किसी प्रकार की क्षति होने को कम करके प्रभावी ब्याज प्रक्रिया का उपयोग करते हुए परिशोधित लागत पर आंका जाता है। ऋणों एवं प्राप्यों में ट्रेड प्राप्य, बिल न किए गए राजस्व तथा अन्य परिसंपत्तियां शामिल हैं।

ऐतिहासिक भुगतान तरीके, ग्राहकों पर ध्यान, ग्राहक की विश्वसनीयता तथा वर्तमान आर्थिक रुझानों का विश्लेषण करते हुए कंपनी वसूली योग्य खातों के संग्रह न किए जाने का अनुमान निर्धारित करती है। यदि किसी

ग्राहक की वित्तीय स्थिति और खराब होती है तो अतिरिक्त भत्तों की आवश्यकता हो सकती है।

(डी) ट्रेड एवं अन्य प्राप्य

ट्रेड एवं अन्य प्राप्यों को आरंभ में उचित मूल्य पर पहचाना जाता है तथा इसके पश्चात प्रभावी ब्याज प्रणाली का प्रयोग करते हुए परिशोधित लागत पर निर्धारित किया जाता है। वित्तीय दस्तावेजों की लघु अवधि परिपक्वता के कारण इनकी कैरिंग राशि उचित मूल्य के लगभग होती है।

(ई) सहायक कंपनी, एसोसिएट्स तथा संयुक्त उपक्रम में निवेश

सहायक कंपनी एसोसिएट्स तथा संयुक्त उपक्रम में किए गए निवेश को निगम लागत पर खातों में लेता है।

कंपनी के नियंत्राधीन इकाई को कंपनी की सहायक कंपनी माना जाता है।

भारत से बाहर की सहायक कंपनी में किए गए निवेश को अधिग्रहण की तिथि को प्रचलित विनिमय दर पर लिया जाता है।

जिन निवेशों पर कंपनी का महत्वपूर्ण प्रभाव रहता है इनका वर्गीकरण एसोसिएट्स के रूप में किया जाता है। महत्वपूर्ण प्रभाव निवेशकर्ता द्वारा वित्तीय एवं प्रचालन संबंधी नीतिगत निर्णयों में भागीदारी की शक्ति होती है परन्तु इन नीतियों पर नियंत्रण अथवा संयुक्त नियंत्रण नहीं होता है।

संयुक्त व्यवस्था जिसके द्वारा व्यवस्था पर संयुक्त नियंत्रण रखने वाले पक्षों का संयुक्त व्यवस्था की सकल परिसंपत्तियों पर अधिकार होता है, उन्हें संयुक्त उपक्रम के रूप में वर्गीकृत किया जाता है। संयुक्त नियंत्रण किसी व्यवस्था की हिस्सेदारी के लिए संविदात्मक रूप से की गई सहमति है जिसमें प्रासंगिक कार्यकलापों के विषय में निर्णयों के लिए नियंत्रण की हिस्सेदारी वाले पक्षों की एक मत से सहमति आवश्यक होती है।

ii) अमौलिक (डेरिवेटिव) वित्तीय दस्तावेज

कंपनी को विदेशी मुद्रा में परिसंपत्तियों, दायित्वों, विदेशी कार्यकलापों में सकल निवेश तथा विदेशी मुद्रा में मौद्रिक पूर्वानुमित रोकड़ प्रवाह में विदेशी मुद्रा के उतार

चढ़ाव का जोखिम रहता है।

डेरिवेटिव्स के प्रयोग सहित स्थापित जोखिम प्रबंधन नीतियों का अनुसरण करते हुए कंपनी द्वारा विदेशी मुद्रा दर में उतार चढ़ाव के प्रभाव को सीमित किया जाता है। जहां दूसरा पक्ष मुख्यतः बैंक होता है वहां कंपनी डेरिवेटिव वित्तीय दस्तावेज बनाता है।

डेरिवेटिव्स की पहचान एवं मूल्यांकन उचित मूल्य पर किया जाता है। अरोपणीय लेन देन लागत की पहचान लागत की तरह आय के विवरण में की जाती है।

आरंभिक पहचान के पश्चात डेरिवेटिव वित्तीय दस्तावेजों का मूल्यांकन निम्नलिखित रूप से किया जाता है।

ए) रोकड़ प्रवाह हेजिज

रोकड़ प्रवाह हेज के रूप में निर्दिष्ट डेरिवेटिव हेजिंग दस्तावेज के उचित मूल्य में परिवर्तन की पहचान अन्य समेकित आय तथा रोकड़ प्रवाह हेजिंग अधिशेष, सकल कर एवं हेज के प्रभावी होने की सीमा तक इक्विटी के एक घटक के रूप में की जाती है। हेज के अप्रभावी होने की सीमा तक उचित मूल्य की पहचान आय के विवरण में की जाती है तथा विदेशी मुद्रा विनिमय में लाभ / (हानि) प्रचालन के कार्यकलापों से प्राप्त सकल राशि सूचित की जाती है। यदि हेजिंग दस्तावेज हेज एकाउंटिंग की प्रणाली के अनुरूप नहीं होता तो हेज एकाउंटिंग को बंद कर दिया जाता है। विगत में रोकड़ हेजिंग अधिशेष में पहचाने गए संचयी लाभ अथवा हानि को संबंधित अनुमानित लेनदेन किए जाने पर आय के विवरण में अंतरित किया जाता है। यदि अनुमानित लेनदेन होने की संभावना नहीं होती तो उक्त संचयी शेष की पहचान तत्काल लाभ तथा हानि के विवरण में की जाती है।

बी) अन्य

न तो रोकड़ प्रवाह हेजिज और न ही विदेशी प्रचालनों में किए गए सफल निवेश की हेजिज के रूप में निर्दिष्ट विदेशी मुद्रा डेरिवेटिव दस्तावेज के उचित मूल्य में परिवर्तन को आय के विवरण में पहचाने जाने के साथ-साथ प्रचालन के कार्यकलापों के परिणामस्वरूप सकल विदेशी मुद्रा विनिमय लाभ(हानि) के अधीन सूचित किया जाता है।

उधार से संबंधित विदेशी मुद्रा डेरिवेटिव दस्तावेजों के निपटान जिसे हैजिज के रूप में निर्दिष्ट नहीं किया गया है पर उचित मूल्य तथा लाभ/(हानि) में परिवर्तन को वित्तीय व्यय में रिकार्ड किया जाता है।

2-22 [k Mbj | puk

जैसा कि इंड एस – 108 'आपरेटिंग सेगमेंट्स' में परिभाषित किया गया है कंपनी के अध्यक्ष व प्रबंध निदेशक(सीएमडी) की पहचान चीफ आपरेटिंग डिजीजन मेकर(सीओडीएम) के रूप में की जाती है। कंपनी के सीएमडी द्वारा ही राजस्व में वृद्धि तथा प्रचालन आय के आधार पर खंडों का मूल्यांकन किया जाता है।

कंपनी ने अपने आपरेटिंग सेगमेंट्स की पहचान खनिजों, बहुमूल्य धातुओं, धातुओं, कृषि उत्पादों, कोयला एवं हाईड्रोकार्बन, उर्वरक एवं सामान्य व्यापार/अन्य के रूप में की है।

कंपनी के व्यापार में प्रयुक्त परिसंपत्तियों एवं दायित्व जिन्हें किसी भी आपरेटिंग खण्ड में नहीं पहचाना गया है उन्हें आबंटन न की जाने वाली परिसंपत्तियों/दायित्वों के रूप में दर्शाया गया है। प्रबंध तंत्र का यह विचार है कि उपलब्ध डाटा

का अर्थपूर्ण विश्लेषण कठिन होने के कारण संपूर्ण परिसंपत्तियों एवं दायित्वों से संबंधित खंडवार प्रकटन उपलब्ध करवाना अभी व्यवहार्य नहीं है चूंकि कुल परिसंपत्तियों एवं दायित्वों को परस्पर परिवर्तन के रूप में प्रयोग किया जाता है।

2-23i okf/kpda

पूर्वावधि(यों) से संबंधित गंभीर चूकों का प्रकटन पूर्वावधि चूकों की प्रकृति तथा बाद में प्रस्तुत किए गए उक्त प्रत्येक पूर्वावधि चूक के लिए किए गए सुधारों के एक नोट द्वारा किया जाता है और यह बेसिक एवं कम हुए (डाईल्यूटिड) प्रतिशेयर अर्जन में परिवर्तन के साथ व्यवहार्य सीमा तक किया जाता है। तथापि किसी विशेष अवधि के लिए यदि अतीतलक्षीय पुनः विवरण व्यवहार्य नहीं होता है तो इस स्थिति के विद्यमान होने की परिस्थितियों एवं चूक को किस प्रकार एवं कहां से सुधारा गया है इसके विवरण का प्रकटन नोट्स टू एकाउंट्स में किया जाता है। कंपनी के व्यापार की प्रकृति को ध्यान में रखते हुए यदि एक साथ आय/व्यय (सकल) की मदें कंपनी की बिक्री टर्न ओवर के 0.5 प्रतिशत से अधिक होती है तो पूर्वावधि चूकों को गंभीर माना जाता है।



31 मार्च 2018 को समाप्त वर्ष के लिए वित्तीय विवरणों का नोट

3- निम्नलिखित रकमों का

विवरण	रकम, ₹ करोड़									
	1 अप्रैल 2017	31 अप्रैल 2018	1 अप्रैल 2017	31 अप्रैल 2018	1 अप्रैल 2017	31 अप्रैल 2018	1 अप्रैल 2017	31 अप्रैल 2018	1 अप्रैल 2017	31 अप्रैल 2018
विवरण	दिसंबर	दिसंबर	दिसंबर	दिसंबर	दिसंबर	दिसंबर	दिसंबर	दिसंबर	दिसंबर	दिसंबर
कार्यालय भवन	0.37	0.37	-	-	-	-	-	-	-	0.37
स्टॉफ क्वार्टर्स	0.13	0.13	-	-	-	-	-	-	-	0.13
लीज होल्ड भूमि	-	-	-	-	-	-	-	-	-	-
कार्यालय भवन	2.70	2.70	-	0.10	0.10	0.10	0.15	0.01	0.15	2.60
स्टॉफ क्वार्टर्स	0.15	0.15	-	0.01	0.01	0.01	0.01	0.00	0.01	0.15
भवन	6.89	6.89	-	0.30	0.30	0.30	0.17	0.47	0.17	6.58
कार्यालय भवन	1.33	1.35	0.02	0.07	0.07	0.04	0.04	0.11	0.11	1.26
स्टॉफ क्वार्टर्स / आवासीय फ्लैट्स	0.06	0.06	-	0.01	0.01	0.01	0.01	0.02	0.02	0.05
जलापूर्ति, सीवरेज व ड्रेनेज	3.02	3.02	-	1.70	1.70	0.07	0.07	1.77	1.77	1.32
विद्युत इंस्टॉलेशन	0.02	0.02	-	0.01	0.01	0.00	0.00	0.01	0.01	0.02
सड़कें व पुलियां	0.11	0.11	0.00	0.05	0.05	0.02	0.02	0.07	0.07	0.06
ऑडियो/फायर/ एयरकंडिशनिंग	40.87	41.29	0.61	6.49	6.49	2.96	2.96	9.45	9.45	34.38
प्लॉट एवं उपकरण	0.47	0.38	-	0.14	0.14	0.14	0.14	0.20	0.20	0.33
फर्नीचर तथा फिक्स्चर्स	1.04	1.12	0.09	0.18	0.18	0.12	0.12	0.30	0.30	0.86
पार्टिशंस	0.42	0.48	0.07	0.11	0.11	0.07	0.07	0.17	0.17	0.31
अन्य	1.48	1.66	0.20	0.59	0.59	0.29	0.29	0.87	0.87	0.88
वाहन	0.00	0.00	-	0.00	0.00	-	-	0.00	0.00	0.00
कार्यालय उपकरण	0.00	0.00	-	0.00	0.00	-	-	0.00	0.00	0.00
अन्य :	0.00	0.00	-	0.00	0.00	-	-	0.00	0.00	0.00
रेलवे वोगन रैक्स	0.00	0.00	-	0.00	0.00	-	-	0.00	0.00	0.00
बीएनएचटी पर रेलवे	2.00	2.07	0.07	1.08	1.08	0.45	0.45	1.53	1.53	0.92
लूप लाइन	61.06	61.81	1.07	10.84	10.84	4.40	4.40	15.13	15.13	50.22
कम्प्यूटर/डाटा प्रोसेसर्स	58.94	61.06	2.43	5.05	5.05	5.81	5.81	10.84	10.84	50.22
दृष्ट	0.04	-	-	-	-	-	-	-	-	0.04
अन्य	0.75	0.04	0.04	0.04	-	-	-	-	-	0.04

4- fuoskl árfík

fooj . k	31 ekpZ 2018 dks	31 ekpZ 2017 dks	14j kA#i , e82
वर्ष के आरंभ में सकल कैरिंग मूल्य	4.44	4.44	4.44
जोड़	-	-	-
निपटान / समायोजन	-	-	-
वर्ष के अंत में सकल कैरिंग मूल्य	4.44	4.44	4.44
वर्ष के आरंभ में संचित मूल्यहरास	0.35	0.18	0.18
जोड़	0.15	0.17	0.17
o"KZdsva ed fpr eWgjh	0.50	0.35	0.35
o"KZdsva ea us' d' d' eW	3.94	4.09	4.09

fuoskl árfík ká sl e8fkr jk' k fi l sykk v fkok ghu ea" k fvey fd : k x : k g8

fooj . k	31 ekpZ 2018	31 ekpZ 2017	14j kA#i , e82
किराया आय	2-21	2.14	2.14
संपत्ति से संबंधित प्रत्यक्ष परिचालन व्यय जिससे किराया आय कमाई गई	&	&	&
संपत्ति से संबंधित प्रत्यक्ष परिचालन व्यय जिससे किराया आय न कमाई गई	&	&	&
मूल्यहरास से पूर्व निवेश परिसंपत्तियों से लाभ	2-21	2.14	2.14
मूल्यहरास	0-15	0.17	0.17
fuoskl árfík ká sykk	2-06	1-97	1-97

fy fi & oLFk

कुछ निवेश परिसंपत्तियों को किराएदारों को दीर्घवृद्धि ऑपरेटिंग लीज के तहत लीज पर दिया जाता है जिनसे मासिक आधार पर किराया देय होता है | निरस्त न की जाने वाली ऑपरेटिंग लीज निवेश संपत्तियों से प्राप्त होने वाली न्यूनतम लीज राशि का विवरण नीचे दिया गया है :-

fooj . k	31 ekpZ 2018	31 ekpZ 2017	14j kA#i , e82
, d o"KZdsva j	0.70	0.63	0.63
, d o"KZdscn i j aqi k o"KZi si gys	-	-	-
lk k o"KZdscn	-	-	-
d g	0-70	0-63	0-63

mpr eW d kvuqku

निवेश संपत्तियों का मूल्यांकन निम्नलिखित लागत मॉडल के अनुसार किया गया है | स्वतंत्र वैल्यूअर द्वारा निर्धारित किया गया निवेश संपत्तियों का उचित मूल्य रुपए 90.87 करोड़ (पिछले वर्ष 82.88 करोड़ ₹) है |

vevZI árfR : k

fooj . k	O1 vi 2017 dksl dy d' d' eW	31 ekpZ 2018 dksl dy d' d' eW	t kA	fui Vku@ l ek k s u	O1 vi 2017 dksl fpr eW ghl	t kA	fui Vku@ l ek k s u	O1 vi 2018 dksl fpr eW ghl	31 ekpZ 2018 dksl dy d' d' eW	31 ekpZ 2017 dksl dy d' d' eW	14j kA#i , e82
कम्यूटर साफ्टवेयर	3.38	3.39	0.01	-	1.24	0.69	-	1.93	1.46	2.14	2.14
पिछले वर्ष	3.35	3.38	0.03	-	0.54	0.70	-	1.24	2.14	2.14	2.14

8- fuosk

1/1i, dj k&Ae&2

fooj . k	31 ekpZ2018 d svubq kj		31 ekpZ2017 d svubq kj	
ए. गैर चालू निवेश				
(ए) परिषोधित लागत पर इक्विटी इंस्ट्रुमेंट्स में निवेश				
i) सहायक कंपनियां				
अनकोटिड				
एमएमटीसी ट्रांसनेशनल पीटीई लि. प्रत्येक सिंगापुर डालर 1 की दर से 1461502 (1461502 पिछले वर्ष) पूर्ण प्रदत्त इक्विटी शेयर प्रत्येक सिंगापुर डालर 1 की दर से अन्य व्यापक आय के माध्यम से उचित मूल्य समायोजन		3.14		3.14
(बी). इक्विटी इंस्ट्रुमेंट्स में निवेश (कोटेड)				
ii) संयुक्त उद्यम				
अनकोटिड				
नीलाचल इस्पात निगम लि. 289,342,744 पूर्ण प्रदत्त इक्विटी शेयर (289,342,744 पिछले वर्ष) प्रत्येक 10 रुपये मूल्य के		379.69		379.69
एमएमटीसी गीतांजलि प्रा. लि. प्रत्येक 10/-रुपये मूल्य के 2987400 पूर्ण प्रदत्त इक्विटी शेयर (2987400, पिछले वर्ष)	2.99		2.99	
जोड़/(हानि) निवेश के मूल्य में कमी	(2.99)	0.00	-	2.99
फ्री ट्रेड वेयरहाउसिंग प्रा. लि. प्रत्येक 10/- रुपये मूल्य के 5000 पूर्ण प्रदत्त इक्विटी शेयर (2600 पिछले वर्ष)		0.01	0.00	
एमएमटीसी पैम् इंडिया प्रा. लि. प्रत्येक 10/- रुपये मूल्य के 17446000 पूर्ण प्रदत्त इक्विटी शेयर (17446000, पिछले वर्ष)		17.45	17.45	
सीकॉल आयरन ओर टर्मिनल लि. प्रत्येक रु. 10/- मूल्य के 33800000 पूर्ण प्रदत्त इक्विटी शेयर (33800000 पिछले वर्ष)		33.80	33.80	
टीएम मार्निंग कंपनी लिमिटेड। प्रत्येक 10/- रुपये मूल्य के 57200 पूर्ण प्रदत्त इक्विटी शेयर (57200 पिछले वर्ष)	0.06		0.06	
जोड़/(हानि): निवेश के मूल्य में कमी	(0.06)	0.00	-	0.06
iii) अन्य				
अन्य व्यापक आय के माध्यम से उचित मूल्य				
कोटिड				
बाम्बे स्टॉक एक्सचेंज लिमिटेड 38961 (पिछले वर्ष 38961) पूर्ण प्रदत्त इक्विटी शेयर रुपए 2 प्रत्येक	3.00		3.00	
जोड़/(कमी): अन्य व्यापक आय के माध्यम से उचित मूल्य	(0.05)	2.95	0.81	3.81
अनकोटिड				
इंडियन कमांडिटी एक्सचेंज लि. प्रत्येक 5/- मूल्य के 320000000 के पूर्ण प्रदत्त इक्विटी शेयर (320000000 पिछले वर्ष)	16.00		16.00	
जोड़/(कमी): अन्य व्यापक आय के माध्यम से उचित मूल्य	0.00	16.00	-	16.00
परिषोधित लागत				
अनकोटिड				
इंडो फ्रैंच बायोटेक लिमिटेड प्रत्येक 10/- रुपये मूल्य के 4750000 पूर्ण प्रदत्त इक्विटी शेयर (4750000 पिछले वर्ष)	4.75		4.75	
जोड़/(हानि) निवेश के मूल्य में कमी	(4.75)	0.00	4.75	0.00
इक्विटी के लिए अग्रिम				
हल्दिया फ्री ट्रेड वेयर हाउसिंग प्रा. लि.	-		22.09	
कांडला फ्री ट्रेड वेयर हाउसिंग प्रा. लि.	-		5.48	
फ्री ट्रेड वेयर हाउसिंग प्रा. लि.	-	-	0.00	27.57
इक्विटी इंस्ट्रुमेंट्स में कुल निवेश	453.03		484.5	484.51

24,000* रु. फ्री ट्रेड वेयर हाउसिंग प्रा. लि. को दिये गये दिखाये गये हैं।

dg x\$ pky wfuosk 1/4dy 1/2		46088		48845
	dg j k' k	0kt kj eVv	dg j k' k	0kt kj eVv
कोटिड निवेश और इसके बाजार मूल्य की कुल राशि	3.00	2.95	3.00	3.81
अनकोटिड निवेश की कुल राशि	457.88	-	485.45	-
निवेश मूल्य में कमी की कुल राशि	7.79	-	4.75	-

₹, करोड़

fooj . k	31 ekpZ2018 dsvuq kj	31 ekpZ2017 dsvuq kj
ch or Žku fuošk E p q y Q & M - eafuošk 'd k s / M y k k ; k g k f u d s e k / e l s m f p r e v v ½ , l c h v k z i t r e ; j f y f d o M Q & M k j Š V l y k u & n ſ u d y k k k शून्य; पिछले वर्ष 478533.79 एनएवी यूनिट्स प्रत्येक रु 1003.064 की ; W h v k z f y f d o M d S k l y k u & b a l V V ; - v k u y & M k j Š V l y k u & M i M v k j शून्य; (पिछले वर्ष 470927.669 एनएवी यूनिट्स प्रत्येक रु 1019.265 मूल्य के	-	48.00
d g	&	9600

d g p k y v ſ u o ſ k ¼ d y ½	y k r	Q k t k j e v v	y k r	Q k t k j e v v
d g d k s / M f u o ſ k j k f k v k ſ b l d k c k t k j e v v			9600	9600
d k s / M f u o ſ k d h d g j k f k				
f u o ſ k e v v e a d e h d h d g j k f k				

- सहायक कंपनियों तथा संयुक्त उद्यमों के इक्विटी इंस्ट्रुमेंट्स में किए जाने वाले सभी गैर चालू निवेशों को लागत के आधार पर आगे लाया जाता है तथा इसमें से निवेश मूल्य में आई कमी, यदि कोई है, तो इसमें से घटाया जाता है। अन्य के इक्विटी इंस्ट्रुमेंट्स में किए जाने वाले निवेश को उचित मूल्य पर आगे ले जाया जाता है।
- कंपनी ने एन्नोर बंदरगाह पर लौह अयस्क टर्मिनल को बनाने तथा प्रचालन हेतु सिकाल आयरन ओर टर्मिनल लिमिटेड (एसआईओटीएल) के साथ संयुक्त उपक्रम में 26 प्रतिशत इक्विटी के रूप में 33.80 करोड़ रुपए (गत वर्ष 33.80 करोड़ रुपए) का निवेश किया था। हालांकि नवंबर 2010 तक टर्मिनल का निर्माण पूरा हो गया था परन्तु लौह अयस्क के खनन परिवहन तथा निर्यात पर लगे प्रतिबंधों के कारण बंदरगाह को चालू नहीं किया गया। कामराजार पोर्ट लिमिटेड (पूर्ववर्ती एन्नोर पोर्ट लिमिटेड) द्वारा कोयले की हैंडलिंग हेतु इस सुविधा में सुधार तथा बदलाव के प्रस्ताव को सरकार का अनुमोदन प्राप्त हो गया है। निर्धारित टेंडर प्रक्रिया के बाद केपीएल ने सियोटल (जिसे मना करने का प्रथम अधिकार है) को आवश्यक संशोधन के साथ कामन यूजर कोल को हैंडल करने की सुविधा अवार्ड की है। एमएमटीसी के निदेशक मंडल ने दिनांक 14.09.16 को हुई अपनी 428वीं बैठक में एमएमटीसी को ओपन टेंडर प्रक्रिया के माध्यम से एमएमटीसी को जेवी से बाहर आने संबंधी अनुमोदन प्रदान किया था। तदनुसार एमएमटीसी की इक्विटी की बिक्री के लिए इच्छुक पार्टियों से बोलियां आमंत्रित की। टेंडर प्रक्रिया में कोई आवेदन नहीं मिला। परिणामस्वरूप वर्ष के दौरान अग्रणी प्रोमोटर (मै. सिकाल लोजिस्टिक लि.) ने 34.26 करोड़ रु. के रिजर्व मूल्य पर एमएमटीसी की इक्विटी खरीदने के लिए सहमति दी है। तदनुसार शेयर खरीद करार तैयार किया जा रहा है। उपरोक्त को ध्यान में रखते हुए निवेश को बेहतर माना गया है।
- इंडिया कमोडिटी एक्सचेंज (आईसीईएक्स) में 26 करोड़ रुपये मूल्य के 5.20 करोड़ शेयर जिसका प्रति शेयर मूल्य 5/- रुपये है, के आरंभिक निवेश (आईसीईएक्स में कंपनी की 26 प्रतिशत होल्डिंग है), में से कंपनी ने 2015-16 के दौरान 100 प्रतिशत प्रीमियम पर 2 करोड़ इक्विटी शेयरों का विनिवेश किया है। फरवरी/मार्च 2016 में आईसीईएक्स ने 100 प्रतिशत प्रीमियम पर राईट इश्यू निकाला था जिसको सभी शेयर खरीदने के आवेदन आये थे। वित्त वर्ष 2016-17 में एक बार आईसीईएक्स ने 100 प्रतिशत प्रीमियम पर राईट इश्यू निकाला जिससे सभी शेयर बिक गए। एमएमटीसी ने उपरोक्त राईट इश्यू में भागीदारी नहीं की। परिणामस्वरूप 3.20 करोड़ इक्विटी शेयरों की लागत 3.20 करोड़ इक्विटी शेयर रह गई जिनका मूल्य 16 करोड़ रुपए रह गया जबकि आईसीईएक्स के 167.50 करोड़ रुपये के कुल शेयर कैपिटल का 9.55 प्रतिशत है। वर्ष के दौरान नेशनल कमोडिटी एक्सचेंज ऑफ इंडिया का आईसीईएक्स के साथ विलय को अनुमोदन मिल गया परिणामस्वरूप एमएमटीसी की होल्डिंग 6 प्रतिशत कम हो गई। आईसीईएक्स ने वर्ष 2017-18 के दौरान परिचालन आरंभ किया।
एमएमटीसी ने 31.03.2018 को अपनी इक्विटी होल्डिंग को 5 रुपये प्रति शेयर मूल्यांकन किया जबकि प्रीमियम पर राईट इश्यू बाजार मूल्य को नहीं दर्शाता है और लागत मूल्य 31 मार्च 2018 को अधिक उचित मूल्य को दर्शाता है।
- वर्ष के दौरान में एमएमटीसी गीतांजलि लिमिटेड के साथ संयुक्त उपक्रम में कंपनी को अपने 2.99 करोड़ रुपये की इक्विटी निवेश में क्षति हुई है क्योंकि इसके प्रमुख प्रवर्तक ने हाल ही में फ्राड किया है। जांच एजेंसियों ने उनके विरुद्ध की गई जांच के मददेनजर विचार करते हुए कंपनी ने अपनी व्यावसायिक गतिविधियों को बंद कर दिया है। कंपनी ने संयुक्त उपक्रम कंपनी से निकलने के लिए नोटिस भी भेजा है।
- वर्ष के दौरान, हल्दिया फ्री ट्रेड वेयरहाउसिंग प्राइवेट लिमिटेड और कांडला फ्री ट्रेड वेयरहाउसिंग प्राइवेट लिमिटेड को 27.57 करोड़ रुपये के एडवांस अगेंस्ट इक्विटी पेंडिंग एलाटमेंट ऑफ शेयर को प्रोजेक्ट डेवलपमेंट फंड के लिए अग्रिम में परिवर्तित कर दिया है। तदनुसार यह अदर नॉन-कंटेन फिनाशियल एसेट के अंतर्गत दिखाये गए हैं। फ्री ट्रेड वेयर हाउसिंग प्राइवेट लिमिटेड को दिए गए 24000/- रुपये के एडवांस अगेंस्ट इक्विटी पेंडिंग अलॉटमेंट ऑफ शेयर के संबंध में वर्ष के दौरान शेयर कंपनी को आबंटित कर दिए गए हैं।
- संयुक्त उपक्रम कंपनी-टीएम माइनिंग कंपनी लिमिटेड निवेश में हुई हानि के लिए 0.06 करोड़ रुपये (पिछले वर्ष 0.06 करोड़ रुपये) का प्रावधान किया गया है, परिणामस्वरूप कंपनी ने इस बात को ध्यान में रखते हुए कि निकट भविष्य में निवेश पर कोई नगद प्रवाह और प्रोजेक्ट के विकास करने की उम्मीद नहीं है। जेवी से बाहर आने का कंपनी ने निर्णय लिया है।



7- i k; 0 k k

1 d j k A # i ; k a e 2

foj . k	31 ekpZ2018 d svuq k	31 ekpZ2017 d svuq k
(i) l a f k i k V Z k a l s i k ; 0 k k		
ए) सुरक्षित, प्राप्ति योग्य	-	-
बी) असुरक्षित, प्राप्ति योग्य	-	231.49
सी) संदिग्ध	-	-
घटाएं : संदिग्ध ऋणों की स्वीकार्यता	-	-
v u q k	-	231.49
(ii) v U i k ; 0 k k		
ए) सुरक्षित, प्राप्ति योग्य	154.60	1.09
बी) असुरक्षित, प्राप्ति योग्य	198.56	281.74
सी) संदिग्ध	391.64	396.14
घटाएं : संदिग्ध ऋणों की स्वीकार्यता	391.64	396.14
v u q k	353.16	282.83
d g	353.16	514.32
गैर-चालू (क)	-	8.49
चालू (ख)	353.16	505.83
d g	353.16	514.32

*संदर्भ टिप्पणी 36(ग)

उपरोक्त में से कंपनी के निदेशकों अथवा अन्य अधिकारियों अथवा उनमें एकल अथवा किसी अन्य व्यक्ति के साथ संयुक्त रूप से अथवा फर्म अथवा निजी कंपनी जिसमें कोई निदेशक भागीदार है अथवा निदेशक है अथवा सदस्य है से शून्य राशि देय है (पिछले वर्ष शून्य रु)।

v' k k ; v k s l f n X k _ . k a d h L o r d k Z k e a p y u

1 d j k A # i ; k a e 2

foj . k	31 ekpZ2018 d svuq k	31 ekpZ2017 d svuq k
वर्ष के आरंभ में शेष	396.14	395.73
वर्ष के दौरान जोड़	0.64	0.48
वर्ष के दौरान रिवर्सल	(5.14)	(0.07)
वर्ष के दौरान उपयोग	-	-
Q k Z d s v a e a k k	391.64	396.14

8 _ . k

(करोड़ रुपयों में)

foj . k	31 ekpZ2018 d svuq k		31 ekpZ2017 d svuq k	
	ply w	x s p l y w	ply w	x s p l y w
सुरक्षित (प्राप्ति योग्य)				
सिक्क्योरिटी जमा राशि	-	0.00	-	0.00
संबंधित पार्टियों को दिए गए ऋण	-	-	-	-
कर्मचारियों को दिए गए ऋण	1.08	4.36	1.41	5.36
अन्य	-	-	-	-
v u q k	1.08	4.36	1.41	5.36
सुरक्षित(प्राप्ति योग्य)				
सिक्क्योरिटी जमा राशि	-	1.91	-	1.57
संबंधित पार्टियों को दिए गए ऋण	-	0.00	-	130.00
कर्मचारियों को दिए गए ऋण	1.55	2.79	2.38	3.36
अन्य	0.19	-	0.29	-
v u q k	1.74	4.70	2.67	134.93
संदिग्ध				
सिक्क्योरिटी जमा राशि	-	0.17	-	0.28
संबंधित पार्टियों को दिए गए ऋण	-	-	-	-
कर्मचारियों को दिए गए ऋण	-	-	-	-
अन्य	0.03	0.14	0.03	0.14
घटाएं : संदिग्ध ऋणों की स्वीकार्यता	0.03	0.31	0.03	0.42
v u q k	-	-	-	-
; k k	2.82	9.06	4.08	140.29

*संदर्भ टिप्पणी 36(ग)

उपरोक्त में निदेशकों अथवा कंपनी के अन्य अधिकारियों अथवा उनमें से अन्य किसी व्यक्ति के साथ अलग से अथवा संयुक्त रूप से देय राशि अथवा ऐसी फर्मों अथवा निजी कंपनियों जिनमें कोई निदेशक पार्टनर अथवा निदेशक अथवा सदस्य हैं उनके द्वारा देय राशि रु 0.02 करोड़ है (पिछले वर्ष रु 0.03 करोड़ रु)।

9. वृद्धि और अर्थिक

₹ करोड़ ; लाख

विवरण	31 मार्च 2018		31 मार्च 2017	
	₹ करोड़	₹ लाख	₹ करोड़	₹ लाख
12 महीने से अधिक परिपक्वता वाले बैंक डिपॉजिट्स भुगतान नहीं किये गये लाभांश के लिए बैंक के पास शेष एनएसईएल से प्राप्य	-	0.83	-	0.05
प्राप्य डेमरेज तथा डिस्पैच	-	0.13	-	0.09
फारवार्ड संविदा प्राप्य	-	209.79	-	209.79
अन्य कंपनियों को दिए गए अग्रिम	5.43	5.65	8.28	5.65
अन्य अग्रिम	0.65	-	-	-
वसूली योग्य सब्सिडी	-	33.47	-	5.35
सावधिक जमा राशि	0.77	9.09	0.58	8.15
कर्मचारियों को दिए गए ऋण	-	-	-	-
संबंधित पार्टियों को दिए गए ऋण	-	-	-	-
अन्य को दिए गए ऋण	0.64	-	1.57	-
घटाएं : अयोध्य तथा संदिग्ध प्राप्यों में हानि/स्वीकार्यता	1.26	10.55	1.39	11.74
कुल	0.00	0.87	0.00	0.87
घटाएं : अयोध्य तथा संदिग्ध प्राप्यों में हानि/स्वीकार्यता	1.04	231.57	1.04	231.57
कुल	7.71	58.99	11.72	35.23

• एनएसईएल के भुगतान दायित्वों के चूक के कारण विभिन्न कर्जदारों तथा नेशनल स्पॉट एक्सचेंज (एनएसईएल) के वसूली योग्य 209.79 करोड़ रुपए (गत वर्ष 209.79 करोड़ रुपए) शामिल हैं जिनके लिए वर्ष 2013-14 में पहले ही पूरा प्रावधान किया गया है। एनएसईएल तथा अन्य के विरुद्ध निगम ने बाम्बे उच्च न्यायालय में विभिन्न केस दर्ज किए हैं तथा मामले की सुनवाई प्रगति पर है। सरकार ने भी फरवरी 2016 में एनएसईएल की मूल कंपनी फाइनेंशियल टेकनालॉजिस (एफटीआईएल) में विलय करने का अंतिम आदेश दिया है। एफटीआईएल ने सरकार के इस विलय आदेश के विरुद्ध केस फाइल किया है। एमएमटीसी भी विलय का समर्थन करने वाली पार्टियों में से एक है। सीबीआई ने भी इस मामले की जांच-पड़ताल की है।

10. वित्तीय रिपोर्ट

₹ करोड़ ; लाख

विवरण	31 मार्च 2018	31 मार्च 2017
संपत्ति, प्लांट तथा उपकरण	(9.80)	(10.47)
कुल	(9.80)	(10.47)
संदिग्ध ऋणों के लिए प्रावधान	228.43	227.92
डीडब्ल्यूए जोखिम	0.02	0.02
वीआरएस व्यय	0.42	0.71
सीएसआर के लिए प्रावधान	-	0.05
मुकदमेबाजी के निपटारों के लिए प्रावधान	16.54	14.35
कुल	245.41	243.05
कुल	235.61	232.58

11. वित्तीय रिपोर्ट

₹ करोड़ ; लाख

विवरण	31 मार्च 2017	वर्ष के लिए	1 अप्रैल	31 मार्च 2018
संपत्ति, प्लांट तथा उपकरण	(10.47)	0.67	-	(9.80)
कुल	(10.47)	0.67	-	(9.80)
अशोध्य व संदिग्ध ऋणों के लिए प्रावधान	227.92	0.52	-	228.43
डीडब्ल्यूए जोखिम	0.02	(0.01)	-	0.02
वीआरएस व्यय	0.71	(0.29)	-	0.42
सीएसआर के लिए प्रावधान	0.05	(0.05)	-	0.00
मुकदमेबाजी के निपटारों के लिए प्रावधान	14.35	2.19	-	16.54
अनुयोग	243.0	52.36	-	245.41
कुल	232.58	3.03	-	235.61

10- वित्त ब्यौता

₹ करोड़ में

विवरण	31 मार्च 2018 ₹ करोड़ में	31 मार्च 2017 ₹ करोड़ में
अस्थाई कटौती योग्य राशि	235.61	232.58
दस्तावेज	235.61	232.58

आस्थगित कर संपत्तियां और आस्थगित कर दायित्वों को संतुलित कर दिया है क्योंकि वे एक ही कानून के अंतर्गत आते हैं।

11- वित्त ब्यौता

₹ करोड़ में

विवरण	31 मार्च 2018 ₹ करोड़ में	31 मार्च 2017 ₹ करोड़ में
वित्त ब्यौता		
वित्त ब्यौता		
– पूंजी अग्रिम		
– पूंजी अग्रिम के अलावा अन्य अग्रिम		
–सिक्युरिटी डिपाजिट्स	0.04	0.04
–संबंधित पार्टियों को अग्रिम	-	-
–सप्लायर्स को अग्रिम	4.73	5.16
–अन्य अग्रिम	17.15	17.20
अशोध्य तथा संदिग्ध अग्रिमों की स्वीकार्यता	(18.06)	(18.14)
अन्य		
–वसूली योग्य प्रदत्त आयकर	22.36	30.31
–वसूली योग्य प्रदत्त बिक्री कर	-	-
–वसूली योग्य प्रदत्त एक्साइज/कस्टम ड्यूटी	-	-
–अन्य	0.01	0.01
दस्तावेज	26.23	34.58
वित्त ब्यौता		
वित्त ब्यौता		
– पूंजी अग्रिम	-	-
– पूंजी अग्रिम के अलावा अन्य अग्रिम		
–सिक्युरिटी डिपाजिट्स	15.55	4.60
–संबंधित पार्टियों को अग्रिम	1,425.00	966.50
–संबंधित पार्टियों को व्यापार संबंधित अग्रिम	361.70	
–अन्य आपूर्तिकारों को अग्रिम	23.21	80.99
–प्राप्य दावे अन्य	63.87	19.34
–बिना बिलों के की गई गोल्ड/सिल्वर स्टॉक की खरीद	392.97	459.23
–अन्य अग्रिम	63.45	81.93
अशोध्य तथा संदिग्ध अग्रिमों की स्वीकार्यता	(3.27)	(3.70)
अन्य		
–प्राप्य आयकर रिफंड	-	4.29
–प्राप्य बिक्री कर रिफंड	17.06	15.98
–प्राप्य एक्साइज/कस्टम ड्यूटी रिफंड	4.35	4.35
–प्राप्य सेवाकर रिफंड	0.64	-
–अन्य	61.39	11.43
दस्तावेज	2,425.92	1,644.94

12- वित्त ब्यौता

₹ करोड़ में

विवरण	31 मार्च 2018 ₹ करोड़ में	31 मार्च 2017 ₹ करोड़ में
वित्त ब्यौता		
वित्त ब्यौता		
– पूंजी अग्रिम	4.28	9.23
– पूंजी अग्रिम के अलावा अन्य अग्रिम	34.19	46.11
–सिक्युरिटी डिपाजिट्स	1,672.45	2,311.37
रु 431.23 करोड़. रुपये (पिछले वर्ष 77.30 करोड़. रुपये)मूल्य के गुड्स इन ट्रांजिट		
पैकिंग सामग्री	-	0.07
अन्य	0.56	-
दस्तावेज	1,711.48	2,366.78

- ए) जैसा प्रबंधन ने मूल्यांकित तथा प्रमाणित किया वैसा ही अपनाया गया।
- बी) गुडस इन ट्राजिट सहित इन्वेंट्रीज का मूल्यांकन दिनांक 31 मार्च 2018 को लागत के निम्नतर अथवा वसूली योग्य मूल्य पर किया गया। बाजार मूल्य पर अंतिम स्टॉक का मूल्यांकन लागत से कम मूल्य पर करने के कारण 0.64 करोड़ रुपये (पिछले वर्ष 4.72 करोड़ रुपये) की हानि हुई जिसमें से 3 करोड़ रुपये गोल्ड इन्वेंट्री की हैजिंग के कारण उचित मूल्य हैज समायोजन के लिए शामिल है।
- सी) स्टॉक इन ट्रेड में निम्नलिखित शामिल हैं:-
- प्रमाणित उत्सर्जन कमी (सीईआरएस) 21020 ईकाईयां (पिछले वर्ष 21020 इकाईयां) जिनका मूल्य 0.05 करोड़ रुपये (पिछले वर्ष 0.07 करोड़ रुपये) और शून्य (पिछले वर्ष 21020) सत्यापित कार्बन यूनिट्स (वीसीयूज) जिनका मूल्य शून्य रुपये (पिछले 0.03 करोड़ रुपये) इंडएस एस-2 'इन्वेंट्रीज' के अनुसार लागत अथवा निवल वसूली योग्य मूल्य से निम्नतर है।
 - प्रमाणन के अंतर्गत सीईआरएस की शून्य संख्या।
 - मूल्यह्रास, एमिसन कटौती उपकरण की ओ एण्ड एम लागत के लिए 4.35 करोड़ रुपये की राशि (गत वर्ष रु 4.30 करोड़ रुपये) व्यय की गई।
- डी) दालों के बफर स्टॉक बनाने के लिए भारत सरकार की मूल्य स्थिरीकरण योजना के अंतर्गत आयातित दालों से संबंधित लागत पर मूल्यांकित 856.29 करोड़ रुपये (गत वर्ष 1921.83 करोड़ रुपये) की इन्वेंट्री स्टॉक इन ट्रेड में शामिल है। (संदर्भ नोट 36 ई)

13- udn r f k udn l er

1/4, dj k A e 2

foj . k	31 ekpZ2018 d svuq k j	31 ekpZ2017 d svuq k j
cš eam y Qk ' kš , 1/2 pky v j k r sea	19.81	29.63
QY L kof /d t ek j k f k e a f t ud h e y i f j i Dork 3 eghus d dh g S	3.59	305.01
l h / d Sk Øš W v d k a v e a M k V " kš	26.64	26.76
pš] M Q V v W g š	0.00	0.27
d Sk v k W g š	0.04	0.00
d g	50.08	361.67

14- ni j k r d svy lok cš ' kš

1/4 dj k M # i , + e 2

foj . k	31 ekpZ2018 d svuq k j	31 ekpZ2017 d svuq k j
भुगतान न किए गए लाभांश के लिए मार्जिन मनी के रूप में / लियन पर	-	-
सावधिक जमा राशि में जिनकी मूल परिपक्वता अवधि 3 महीने से अधिक परंतु 12 महीने से कम है	5.75	12.50
अन्य	12.07	54.68
d g 1/4 1/2	17.82	67.18

15- or žku dj i f j l a f k k a 1/2 uoy 1/2

1/4 dj k M # i , + e 2

foj . k	31 ekpZ2018 d svuq k j	31 ekpZ2017 d svuq k j
वित्तीय वर्ष 2017-18 के लिए भुगतान किया गया अग्रिम कर	13.55	
वित्तीय वर्ष 2016-17 के लिए भुगतान किया गया अग्रिम कर	0.01	27.92
d g	13.56	27.92



16- बफडोवह' क्सि इवह

1/2 dj kM#i, +e32

fooj . k	31 ekpZ2018 dsvuqkj l f; k	31 ekpZ2017 dsvuqkj l f; k
vf/kr प्रत्येक 1/- रुपए समान मूल्य के साधारण शेयर	1,00,00,00,000	1,00,00,00,000
संख्या jk' k	100.00	100.00
fluxZ] [kj hnsx, r Fkk i vki n'yk प्रत्येक 1/- रुपए समान मूल्य के साधारण शेयर	1,00,00,00,000	1,00,00,00,000
संख्या jk' k	100.00	100.00

'ksj kadhl f; k ft udk feyku fd; k x; k

fooj . k	31 ekpZ2018 dsvuqkj	31 ekpZ2017 dsvuqkj
आरंभिक इक्विटी शेयर	1,00,00,00,000	1,00,00,00,000
जोड़ें :- वर्ष के दौरान जारी शेयरों की संख्या/ खरीदे गए	-	-
घटाए :- कटौती	-	-
vf'e 'kk	1,00,00,00,000	1,00,00,00,000

dauhds5 i f'kr l svf/d 'ksj Mj d kads'ksj kadhl f; k

'ksj Mj d kule	31 ekpZ2018 dks	31 ekpZ2017 dks
भारत के राष्ट्रपति	899,268,762	899,268,762

कंपनी में शेयर पूंजी की एक श्रेणी है, जिसमें रु 1/- प्रत्येक शेयर मूल्य के साधारण शेयर हैं। कंपनी के आर्टिकल्स आफ असोसिएशन तथा लागू कानून के तहत कंपनी के साधारण शेयर होल्डर को कंपनी की वार्षिक आम सभा का नोटिस तथा वोट डालने का अधिकार प्रदान करता है, कंपनी के बंद होने की स्थिति में सरप्लस परिसंपत्तियों को प्राप्त करने का अधिकार प्रदान करता है, साधारण शेयरों पर घोषित किए गए किसी भी लाभांश को प्राप्त करने की पात्रता प्रदान करता है।

इक्विटी शेयर कपिटल में मुवमेंट : वर्ष के दौरान कंपनी ने न तो कोई इश्यु निकाला और न ही कोई शेयर वापिस खरीदा।

कंपनी की कोई भी होल्डिंग कंपनी नहीं है।

वर्ष के दौरान 19 मार्च, 2018 को निदेशक मंडल की बैठक में 1:2 के अनुपात में अर्थात् 1 रुपये अंकित मूल्य के प्रत्येक दो शेयरों के लिए 1 रुपये अंकित मूल्य का एक बोनस शेयर जारी करने का अनुमोदन किया है। शेयर पूर्ण प्रदत्त बाद में निर्धारित रिकार्ड तिथि 4 मई, 2018 को शेयर होल्डर के स्वामित्व में थे। बोनस शेयरों को प्री रिजर्व के पूंजीकरण के द्वारा कंपनी के लाभ और साधारण रिजर्व से 50 करोड़ रुपये की सीमा तक जारी किया गया। उपरोक्त शेयरों का आबंटन शेयर ट्रांसफर कमेटी द्वारा 7 मई, 2018 को उनकी बैठक में सभी योग्य शेयर होल्डरों को दिया गया और बोनस इक्विटी शेयर आबंटन के फलस्वरूप कंपनी की शेयर पूंजी दिनांक 7 मई, 2018 को 150 करोड़ रुपये की हो गई जो 1 रुपये प्रति शेयर के रूप में 150 करोड़ इक्विटी शेयरों में विभाजित है।

ch vU bfoVh

1/2 i, dj kM e32

fooj . k	31 ekpZ2018 dsvuqkj	31 ekpZ2017 dsvuqkj
पूंजी रिजर्व	-	-
सीएसआर रिजर्व	-	0.00
अनुसंधान व विकास रिजर्व	0.35	0.35
सामान्य रिजर्व	626.62	616.62
रिटेंड रिजर्व	721.67	718.94
अन्य व्यापक आय रिजर्व	0.81	(1.84)
d g vU bfoVh	1,349.45	1,334.07

(i) i hft oZ

fooj . k	31 ekpZ2018 dsvuqkj	31 ekpZ2017 dsvuqkj
आरंभिक शेष	-	-
सामान्य रिजर्व में अंतरण	-	-
vf'e 'kk	-	-

(ii) **दक्षिण पूर्व दिक्कतों के लिए राशि**

विवरण	31 अप्रैल 2018 दसुवुक्क	31 अप्रैल 2017 दसुवुक्क
आरंभिक शेष	0.00	0.01
सरप्लस से अंतरण	-	-
कटौती	0.00	0.00
वर्धमान	-	0.00

(iii) **व्ययों के लिए राशि**

विवरण	31 अप्रैल 2018 दसुवुक्क	31 अप्रैल 2017 दसुवुक्क
आरंभिक शेष	0.35	0.35
सरप्लस से अंतरण	-	-
कटौती	-	-
वर्धमान	0.35	0.35

(iv) **दक्षिण दिक्कतों के लिए राशि**

विवरण	31 अप्रैल 2018 दसुवुक्क	31 अप्रैल 2017 दसुवुक्क
आरंभिक शेष	616.62	616.62
सरप्लस से अंतरण	10.00	-
पूँजी रिजर्व का अंतरण	-	-
वर्धमान	626.62	616.62

(v) **विशेष राशि**

विवरण	31 अप्रैल 2018 दसुवुक्क	31 अप्रैल 2017 दसुवुक्क
आरंभिक शेष	718.94	697.98
वर्ष के लिए निवल लाभ	48.84	57.06
रिटर्न अर्जन में प्रत्यक्ष रूप से शामिल किए गए अन्य व्यापक आय की मदें सेवा बाद के देय लाभ देयताओं का पुनर्मुल्यांकन फारवर्ड कांट्रेक्ट पर देय अनअमोटाइज्ड प्रीमियम सीएसआर से अंतरण	-	0.01
लाभांश तथा लाभांश कर अन्य समायोजन	-	-
विनियोजन :-	(36.11)	(36.11)
सामान्य रिजर्व	(10.00)	-
वर्धमान	721.67	718.94

(vi) **व्ययों के लिए राशि**

विवरण	31 अप्रैल 2018 दसुवुक्क	31 अप्रैल 2017 दसुवुक्क
01 वि.सं. 2016 दसुवुक्क	-	(2.83)
परिभाषित लाभ योजनाओं का पुनर्मुल्यांकन	-	0.18
अन्य व्यापक आय के माध्यम से इक्विटी इंस्ट्रूमेंट	0.81	-
01 वि.सं. 2017 दसुवुक्क	0.81	(2.65)
परिभाषित लाभ योजनाओं का पुनः मूल्यांकन	-	3.51
अन्य व्यापक आय के माध्यम से इक्विटी इंस्ट्रूमेंट्स	(0.86)	-
01 वि.सं. 2018 दसुवुक्क	(0.05)	0.86

17- **मार्ग**

विवरण	31 अप्रैल 2018 दसुवुक्क	31 अप्रैल 2017 दसुवुक्क
मार्ग	-	-
(प) मार्ग पर पुनर्मुग्तान योग्य लोन	-	-
(ए) बैंकों से	-	-
- सुरक्षित (इन्वेंट्रीज, ट्रेड प्रायों तथा अन्य वर्तमान एवं भविष्य की चालू परिसंपत्तियों के हाईपोथिकेशन के प्रति)	519.26	440.18
असुरक्षित	-	-
कुल	519.26	440.18

किसी भी निदेशक अथवा अन्य व्यक्तियों द्वारा ऋणों की गारंटी नहीं दी गई है।

बैंकों से कैश क्रेडिट/पैकिंग क्रेडिट खाते/अन्य के अंतर्गत ऋण लिए गए हैं तथा एक वर्ष के अंदर अदायगी योग्य हैं। मांग पर अदायगी योग्य ऋण पर ब्याज एम सी एल आर पलस स्प्रेड ऑफ बैंक पर आधारित है।

कंपनी ने किसी भी ऋण तथा इस पर ब्याज की अदायगी में चूक नहीं की है।

18- ऋण

₹ करोड़, e82

विवरण	31 अप्रैल 2018 ₹ करोड़	31 अप्रैल 2017 ₹ करोड़
एएमएसएमईज से अलग		
- व्यापार देय	1,064.65	688.92
- संबंधित पार्टियों को व्यापार देय एएमएसएमईज	0.02	0.02
-	-	-
कुल	1,064.65	688.92

19- वित्तीय सहायता

₹ करोड़, e82

विवरण	31 अप्रैल 2018 ₹ करोड़	31 अप्रैल 2017 ₹ करोड़
देय - व्यापार के अलावा	8.19	12.27
देय डिस्पेच/डेमरेज	8.85	8.31
वसूली गई राशि - पेंडिंग रेमिटेंस	0.33	1.01
उधार पर उत्पन्न ब्याज	2.04	3.69
सिक्युरिटी डिपॉजिट व ईएमडी	92.61	48.52
भुगतान न किया गया लाभांश	0.13	0.09
देय दावे	41.97	14.77
फॉरवर्ड कांटेक्ट देय	0.00	18.00
अन्य	88.69	80.62
कुल	242.81	187.27

20- लाभ

₹ करोड़, e82

विवरण	31 अप्रैल 2018 ₹ करोड़	31 अप्रैल 2017 ₹ करोड़
ए) अर्जित अवकाश	13.63	19.86
बी) अनुकंपा ग्रेच्युटी	0.12	0.12
सी) सेवानिवृत्ति के बाद चिकित्सा लाभ		
01.01.2007 को या इसके बाद सेवानिवृत्त	93.32	89.98
01.01.2007 से पूर्व सेवानिवृत्त	45.04	45.50
डी) अर्द्धवेतन अवकाश	20.66	19.38
ई) सेवा अवार्ड	5.44	5.99
एफ) कर्मचारी परिवार लाभ योजना	3.87	4.42
जी) माईका कर्मचारियों को विशेष लाभ	2.08	2.44
एच) अन्य	-	-
कुल	184.16	187.69

20-18/18 (जारी है)

18/18/18, 18/18

foj . k	31 ekpZ2018 dsvubqj	31 ekpZ2017 dsvubqj
ch pky w dephjhykknk; Rb		
ए) अर्जित अवकाश नकदीकरण	2.91	3.29
बी) अनुकंपा ग्रेच्युटी	0.05	0.07
सी) सेवानिवृत्ति के बाद चिकित्सा लाभ		
01.01.2007 को या इसके बाद सेवानिवृत्त कर्मचारी	4.30	1.93
01.01.2007 से पूर्व सेवानिवृत्त कर्मचारी	6.79	8.25
डी) अर्द्धवेतन अवकाश	5.35	3.78
ई) ग्रेच्युटी	51.10	-
एफ) सेवानिवृत्ति लाभ	-	-
जी) सेवा अवार्ड	1.44	1.27
एच) बोनस/कार्यनिष्पादन से जुड़ा वेतन	16.03	12.81
आई) कर्मचारी परिवार लाभ योजना	0.73	0.83
जे) माईका कर्मचारियों को विशेष लाभ	0.57	0.52
के) अन्य	-	-
vuqkx	89.27	32.75
vU		
गंतव्य भार तथा विश्लेषण जोखिम	0.04	0.07
मुकदमेंबाजी के निपटान के लिए प्राक्धान	47.34	41.46
vuqkx	47.38	41.53
dq	136.65	74.28

21- vU nsrk a

18/18/18, 18/18

foj . k		31 ekpZ2018 dsvubqj	31 ekpZ2017 dsvubqj
Rky w			
ग्राहकों से प्राप्त अग्रिम	1,919.45		
घटा : भारत सरकार से प्राप्य दावे	545.97	1,373.48	2,523.39
सांविधिक भुगतान योग्य देय		14.36	8.61
कारपोरेट सामाजिक दायित्व खर्च		-	0.23
अनबिल्ड खरीदारी के लिए भुगतान योग्य राशि		392.97	459.23
अन्य		24.24	46.77
आईओजीएस शेष		0.00	
dq		1,805.05	3,038.23

*मूल्य स्थिरिकरण फंड योजना के अंतर्गत दालों के आयात के लिए भारत सरकार से मिले अग्रिम के लिए 1685.87 करोड़ रु. (पिछले वर्ष 2256.10 करोड़ रु.)। (संदर्भ टिप्पणी 36(ई))

22- or 2ku dj nsrk a 1/2

18/18/18, 18/18

foj . k	31 ekpZ2018 dsvubqj	31 ekpZ2017 dsvubqj
वित्तीय वर्ष 2017-18 के लिए देय आयकर	15.50	
वित्तीय वर्ष 2016-17 के लिए देय आयकर	-	27.63
dq	15.50	27.63

23- cpky u l sjkt Lo

18/18/18, 18/18

foj . k	31 ekpZ 2018 dksl ekr o"K	31 ekpZ 2017 dksl ekr o"K
उत्पादों की बिक्री	15,746.49	11,568.00
सेवाओं की बिक्री	10.43	25.43
अन्य प्रचालन राजस्व		
-दावे	537.35	27.53
-सब्सिडी	-	-
-अर्जित डिस्पैच	0.03	0.19
-अन्य व्यापार आय	156.51	87.21
dq	16,450.81	11,708.36



24- वृत्त

₹ करोड़ में

विवरण	31 मार्च 2018 ₹ करोड़	31 मार्च 2017 ₹ करोड़
ब्याज आय		
- फिक्स डिपोजिट पर	5.72	12.84
- ग्राहकों की अतिदेय राशि से	0.01	0.01
- अन्य	10.95	14.89
लाभांश आय	23.03	-
- सहायक/संयुक्त उद्यमों से	0.79	1.21
- अन्य		
अन्य गैर-प्रचालन राजस्व (ऐसी आय पर प्रत्यक्ष रूप से हुए खर्च को घटाकर)		
- स्टाफ क्वार्टर किराया	0.55	0.56
- रिटन बैंक देयताएं	14.02	6.85
- विदेशी मुद्रा विनिमय अर्जन	-	0.07
- विविध प्राप्तियाँ	8.03	5.87
कुल	63.10	42.30

25- ऋण

₹ करोड़ में

विवरण	31 मार्च 2018 ₹ करोड़	31 मार्च 2017 ₹ करोड़
दो-पक्षीय ऋण	9.23	126.52
तृ-पक्षीय ऋण	4.36	7.79
बैंक ऋण	113.44	9.48
कुल ऋण	131.39	111.75
मि. ऋण	-	-

26- निवेश

₹ करोड़ में

विवरण	31 मार्च 2018 ₹ करोड़	31 मार्च 2017 ₹ करोड़
निवेश		
बहुमूल्य धातुएं	9,159.10	5,417.06
धातुएं	898.40	747.00
उर्वरक	2,232.59	2,646.41
खनिज	1,270.37	1,249.77
कृषि उत्पाद	20.02	2,093.60
कोयला व हाईड्रोकार्बन	843.12	622.21
सामान्य व्यापार	48.10	46.75
अन्य	-	-
[क्रेयिट्स: इतर त्रिपक्षीय; क्रेयिट्स: निवेश	(0.30)	(0.55)
कुल	14,471.40	12,822.25

27- शेयर

₹ करोड़ में

विवरण	31 मार्च 2018 ₹ करोड़	31 मार्च 2017 ₹ करोड़
निवेश		
आरंभिक शेष	46.11	77.53
अंतिम शेष	33.69	46.67
तैयार माल की इन्वेंट्री में परिवर्तन	12.42	30.86
[क्रेयिट्स: निवेश		
आरंभिक शेष	2,310.79	316.20
अंतिम शेष	1,671.07	2,315.00
स्टॉक-इन-ट्रेड की इन्वेंट्री में परिवर्तन	639.72	(1,998.80)
कुल	652.14	(1,967.94)

28. देप्लिहयक्कः

द्वितीयः, 2018

विवरण	31 मार्च 2017 दरुपयः	31 मार्च 2016 दरुपयः
वेतन तथा भत्ते	140.09	128.40
छुट्टी नकदीकरण	17.95	11.53
बोनस	0.08	0.08
परफॉर्मेंस से जुड़ा वेतन	3.33	6.50
चिकित्सा व्यय	19.53	23.39
गुप बीमा	0.75	0.26
डीएलआईएस में अशंदा	0.45	0.29
माईका कर्मचारियों को विशेष लाभ		
वी आर खर्च	0.01	2.00
[क/अ/क/0] फुक्क र फुक्क वु फुक्क क्कैव' ककु		
भविष्य निधि	11.29	9.76
ग्रेच्युटी निधि	57.20	0.51
परिवार पेंशन योजना	1.61	1.80
अधिवर्षिता लाभ	4.55	8.04
ख/अ/क/0 द/क/क/0	2.44	3.11
दकु	259.28	195.67

- क) कार्यालय ज्ञापन दिनांक 3 अगस्त, 2017 और 4 अगस्त 2018 के द्वारा डीपीई के दिशा-निर्देशों के अनुसार कंपनी ने बोर्ड/प्रशासनिक मंत्रालय के अनुमोदन से बोर्ड स्तर और बोर्ड से नीचे के अधिकारियों को वेतन 1 जनवरी 2017 से संशोधित किए हैं। तदनुसार 1 जनवरी 2017 से 31 मार्च 2018 की अवधि के लिए 11.71 करोड़ रुपये (जनवरी 2017 से 31 मार्च 2017 की अवधि के लिए 2.41 करोड़ रुपये शामिल हैं) की राशि क प्रावधान वर्ष के दौरान लेखों में किया गया है।
- ख) स्टाफ कैडर कर्मचारियों का वेतन संशोधन 01 जनवरी 2017 में होना बाकी है जिनके लिए अंतिम समझौता होना है। पिछले अनुभव को देखते हुए वर्ष के दौरान लेखों में 1 जनवरी 2017 से 31 मार्च 2018 तक की अवधि के लिए अनुमानित बकाया के रूप 10.45 करोड़ रुपये का तदर्थ प्रावधान किया गया है।
- ग) ग्रेच्युटी भुगतान अधिनियम में 29 मार्च 2018 से संशोधन और डीपीई के कार्यालय ज्ञापन दिनांक 11.4.2018 जिसमें सीपीएसई कर्मचारियों को ग्रेच्युटी भुगतान की सीमा 10 लाख रुपये से 20 लाख कर दिया है के अनुसार सभी कर्मचारियों के लिए (अधिकारी और स्टाफ) 49.96 करोड़ रुपये का प्रावधान किया है। इसमें दिनांक 31 मार्च 2018 को बीमांकिक मूल्यांकन आधार पर लेखों में पूर्व-संशोधित वेतन/सीमा पर सामान्य देयता शामिल है। वर्ष के दौरान 1 जनवरी 2017 से 31 मार्च 2018 के दौरान सेवानिवृत्त होने वाले कर्मचारियों (अधिकारी व स्टाफ) को देय अंतरिम ग्रेच्युटी के लिए वर्ष के दौरान 7.00 करोड़ रुपये की देयता का प्रावधान किया है।
- घ) बीमांकिक मूल्यांकन के आधार पर अर्जित अवकाश/अर्धवेतन अवकाश के संबंध में परिणामी अतिरिक्त देयता का प्रावधान किया गया है।
- ड) वर्ष के दौरान (22 मार्च 2018) कंपनी ने स्वैच्छिक सेवानिवृत्ति योजना अधिसूचित की है और स्वैच्छिक सेवानिवृत्ति लेने के लिए कर्मचारियों से आवेदन मांगे थे जिनमें प्रबंधन अपने विवेक से बिना कोई कारण बताए किसी भी आवेदन को स्वीकार या अस्वीकार करने का अधिकार था। यह योजना 20 अप्रैल को बंद हो गई। इस योजना के अंतर्गत कुल 86 कर्मचारियों ने वीआर लेने के लिए अपने आवेदन दिए। कंपनी के प्रबंधन ने 65 कर्मचारियों के आवेदन को 23 अप्रैल 2018 को स्वीकार किया। तदनुसार सेवांत हितलाभ एक्सग्रेसिया और नोटिस भुगतान के रूप में 65 कर्मचारियों को देय राशि 18.26 करोड़ रुपये (पिछले वर्ष शून्य) की पहचान 2018-19 में ईड 19 "कर्मचारी लाभ" के प्रावधान के अनुसार की जाएगी।

29. फुक्क यक्क

द्वितीयः, 2018

विवरण	31 मार्च 2018 दरुपयः	31 मार्च 2017 दरुपयः
ए) ब्याज व्यय	16.45	20.18
बी) फारवर्ड कांटेक्ट पर प्रीमियम	0.12	1.09
सी) अन्य उधार लागत	0.03	-
दकु	16.60	21.27

29. एवगि-क र फुक्क वेक्कट सुकु

द्वितीयः, 2018

विवरण	31 मार्च 2018 दरुपयः	31 मार्च 2017 दरुपयः
पीपीई पर मूल्यहरास	4.40	5.81
निवेश संपत्ति मूल्यहरास	0.15	0.17
अमूर्त परिसंपत्तियों पर अमोर्टाइजेशन	0.69	0.70
दकु	5.24	6.68

31- vU 0;

वर्ष: 2017-18

विवरण	31 अप्रैल 2018 दस लाख रुपये	31 अप्रैल 2017 दस लाख रुपये
विवरण		
प्रतिशत		
भाड़ा	53.26	22.99
डेमरेज	6.03	17.06
विलयारिंग, हैंडलिंग, डिस्काउंट एवं अन्य प्रभार	51.39	74.98
एलसी नेगोशियेशन एवं अन्य प्रभार	0.99	1.39
विदेशी मुद्रा विनिमय में अंतर	7.77	0.87
सीमा शुल्क	693.60	377.58
उत्पाद शुल्क	0.03	0.08
पैकिंग सामग्री	0.87	2.31
बीमा	0.15	0.91
गोदाम बीमा	7.08	3.56
प्लॉट तथा गोदाम किराया	41.22	16.05
गंतव्यी भार एवं विश्लेषण जोखिम के लिए प्रावधान	0.04	0.07
कुल	862.43	517.85
विवरण		
किराया	4.50	2.93
सुरक्षा खर्च	2.24	1.60
दरें एवं कर	1.23	1.49
बीमा	0.21	0.12
भवनों की मरम्मत	4.38	4.13
मशीनों की मरम्मत	0.09	0.07
मरम्मत एवं रखरखाव— कम्प्यूटर्स	1.49	1.40
मरम्मत एवं रखरखाव — अन्य	0.55	0.56
बिजली एवं जल प्रभार	3.41	3.86
विज्ञापन एवं प्रचार	1.58	1.85
प्रिंटिंग एवं स्टेशनरी	0.56	0.66
पोस्टेज एवं कुरियर	0.15	0.12
टेलीफोन	1.63	1.73
टेलीकम्यूनिकेशन	0.36	0.69
यात्रा	3.16	3.61
वाहन	1.85	1.75
मनोरंजन	0.56	0.68
विधिक	4.28	7.01
लेखा परीक्षकों का पारिश्रमिक, पद्ध	0.63	0.66
बैंक प्रभार	0.70	0.71
किताबें एवं पत्रिकाएं	0.06	0.05
ट्रेड/बिक्री प्रमोशन	0.63	0.85
सब्सक्रिप्शन	0.53	0.54
प्रशिक्षण सेमिनार तथा कान्फ्रेंस	0.32	0.47
प्रोफेशनल/कंसलटैंसी	2.04	2.92
सीएसआर व्यय	0.49	0.81
विदेशी मुद्रा विनिमय में अंतर	0.28	(1.00)
डोनेशन	-	-
सेवा कर/जीएसटी	0.60	1.52
प्रदर्शनी एवं मेले	2.07	4.05
बट्टे खाते में डाले गए/दावे/अपलिखित /निकाले गए(विद्वान) परिसंपत्ति	0.05	0.66
अशोध्य एवं संदिग्ध ऋणों/दावों/अग्रिमों के लिए प्रावधान	-	0.48
विविध व्यय	7.26	6.20
कुल	47.89	53.17
कुल	910.32	571.02

i) यहाँ की जानकारी को दर्शाते हैं

विवरण	31 मार्च 2018 दरुप	31 मार्च 2017 दरुप
लेखा परीक्षकों को कराधान मामलों/कर लेखा परीक्षा के लिए अन्य सेवाओं के लिए व्ययों की प्रतिपूर्ति के लिए	0.34 0.16 0.13 -	0.32 0.16 0.18 0.00
कुल	0.63	0.66

ii) निम्नलिखित जानकारी के अनुसार

	31 मार्च 2018	31 मार्च 2017
कंपनी द्वारा खर्च की जाने वाली सकल राशि	1.26 करोड़ रु.	0.81 करोड़ रु.

विवरण	31 मार्च 2018 दरुप	31 मार्च 2017 दरुप
(ए) 31 मार्च, 2018 वर्ष के दौरान खर्च की गई राशि		
(i) किसी परिसंपत्ति का निर्माण/अधिग्रहण	-	0.23
(ii) उपरोक्त (i) के अतिरिक्त अन्य प्रयोजन	0.49	0.54
(iii) विगत वर्ष के सीएसआर रिजर्व के प्रति	0.00	-
(बी) 31 मार्च, 2017 वर्ष के दौरान खर्च की गई राशि		
(i) किसी परिसंपत्ति का निर्माण/अधिग्रहण	-	-
(ii) उपरोक्त (i) के अतिरिक्त अन्य प्रयोजन	0.81	-
(iii) विगत वर्ष के सीएसआर रिजर्व के प्रति	0.00	-

32- विवेक

संदर्भ: i, 10

विवरण	31 मार्च 2018 दरुप	31 मार्च 2017 दरुप
शुद्ध वसूली योग्य मूल्य से इन्वेंट्रीज को राइट डाउन करना और उसका रिवर्सल करना।	0.64	4.71
परिसंपत्तियों की मर्दों का निपटान	(0.06)	(0.01)
गैर चालू निवेश का निपटान	3.04	-
दावा की गई सब्सिडी का रिवर्सल	-	7.67
विलंब भुगतान पर ब्याज (i)	-	(104.43)
मुकदमों का निपटान (ii)	5.65	2.86
प्रावधान जिसकी अब आवश्यकता नहीं है	(0.86)	(2.07)
कुल	8.41	(91.27)

(i) एमएमटीसी तथा एपीसीएससीएल के बीच हुए करार की शर्तों के अनुसार एपीसीएससीएल से 93.3.8 करोड़ रुपए के दावा की गई ब्याज की राशि शामिल है। यह राशि कंपनी द्वारा आरबीडी की सप्लायर तथा वितरण के लिए सराकर द्वारा शून्य रुपए (पिछले वर्ष 245.31 करोड़ रुपए के भुगतान में असाधारण विलंब तथा करार की शर्तों के अनुसार एपीएससीएससीएल द्वारा विलंब से किए गए भुगतान के कारण देय ब्याज की शून्य रुपए (पिछले वर्ष 11.05 करोड़ रु की राशि को उक्त सब्सिडी के प्राप्त होने पर लेखों में शामिल कर लिया गया है।

(ii) क) यूरिया के आयात के मामले में परफार्मेंस बैंक गारंटी के इन्वोकेशन से संबंधित विदेशी सप्लायर द्वारा कंपनी के विरुद्ध एक आरबिट्रेशन अवार्ड के संबंध में दायित्व के रूप में दायर किए गए क्लेम की रु 4.05 करोड़ रु. (गत वर्ष 3.24 करोड़ रु.) की राशि शामिल है। कंपनी ने माननीय दिल्ली उच्च न्यायालय में इस अवार्ड को चुनौती दी थी जिसे न्यायालय ने स्वीकार नहीं किया। इसके बाद कंपनी ने उक्त अवार्ड के विरुद्ध माननीय सर्वोच्च न्यायालय में स्पेशल लीव पेटिशन दायर की थी जिसे माननीय सुप्रीम कोर्ट ने स्वीकार कर लिया। हालांकि, लेखों में दिनांक 31.03.2018 तक की अवधि के लिए 45.75 करोड़ रुपए (पिछले वर्ष 17.24 करोड़ रु.) की कुल देयता में 22.64 करोड़ रु. (पिछले वर्ष 22.23 करोड़ रु.) ब्याज, 21.41 करोड़ रु. (पिछले वर्ष 17.24 करोड़ रु.) और अन्य लागत इत्यादि के रूप में 1.70 करोड़ रु. (पिछले वर्ष 1.69 करोड़ रु.) का प्रावधान किया गया है।

ख) एक एसोशिएट के साथ लेनदेन से संबंधित कंपनी के विरुद्ध आरबिट्रेशन अवार्ड के लिए 1.60 करोड़ रु. (पिछले वर्ष शून्य) शामिल है। यह राशि 10 मई 2018 को लागू टीडीएस काटने के बाद महापंजीकार दिल्ली उच्च न्यायालय में जमा कराई गई।

33-dj 0;

10/11/18: i, +e8/2

fooj . k	31 ekp 2018 dksl ekr o"KZ	31 ekp 2017 dksl ekr o"KZ
वर्तमान वर्ष	13.35	28.20
पूर्वाधियों से संबंधित समायोजन मैट क्रेडिट	(0.03)	(0.75)
vugkx 1/4 1/2	13.32	27.45
आस्थगित कर व्यय		
अस्थाई अंतर राशि का ओरिजिनेशन तथा रिवर्सल	(3.03)	(3.28)
vugkx 1/4 1/2	(3.03)	(3.28)
dj 1/4 \$ch 1/2	10.29	24.17

vU 0ki d vk eæekuk x; k dj

fooj . k	31 ekp 2018 dksl ekr o"KZ	31 ekp 2017 dksl ekr o"KZ
i fj Hk'kr y Hk; k uk, Dp q; y y Hk 1/4 1/2	(1.85)	(0.10)
dj	(1.85)	(0.10)

i Hk'oh dj kad k fey ku

fooj . k	31 ekp 2018 dksl ekr o"KZ	31 ekp 2017 dksl ekr o"KZ
कर पूर्व लाभ	59.13	81.23
अधिनियमित कर दर	34.61	34.61
गणना की गई अनुमानित कर खर्च	20.54	28.11
कटौती मुक्त खर्च	4.43	4.87
कर मुक्त आय/अन्य कोई कटौती अथवा अनुमति योग्य खर्च	(11.63)	(4.78)
पूर्वाधि से संबंधित अनुमानों में परिवर्तन	(0.03)	(0.75)
आस्थगित कर	(3.03)	(3.28)
o"KZdsfy, dj 0;	10.29	24.17

34 vkd fLed nsr k a, oai dVu
i½

14j kA: i, +e82

fooj . k	31-03-2018 d ks	31-03-2017 d ks
ए) विदेशी मुद्रा दावे सहित कंपनी के विरुद्ध दावे जिन्हें ऋण के रूप में नहीं माना गया है।	323.90	437.03
बी) विवादित आयकर मांग जिसके प्रति 21.62 करोड़ रु. (गत वर्ष 30.31 करोड़ रु.) जमा किए गए हैं।	60.78	43.06
सी) विवादित टीडीएस मांग	0.02	1.00
डी) विवादित बिक्री कर मांग जिसके विरुद्ध 4.37 करोड़ रु. (गत वर्ष 14.37 करोड़ रु.) जमा किए गए तथा बैंक गारंटी द्वारा 0.27 करोड़ रु. (गत वर्ष 0.07 करोड़ रु.) वसूल किए गए।	227.54	236.76
ई) विवादित सेवा कर मांग	105.41	98.93
एफ) विवादित केन्द्रीय उत्पाद शुल्क मांग	0.17	19.31
जी) विवादित पीएफ मांग	2.24	2.24
dg	720.06	838.33

- ii) करार के निष्पादन के प्रति कंपनी की ओर से बैंक द्वारा ग्राहक के पक्ष में 15.82 करोड़ रु. (गतवर्ष 15.43 करोड़ रु.) की कारपोरेट गारंटियां जारी की गईं जिनकी एवज में एसोसिएट आपूर्तिकर्ताओं से शून्य रुपए (गत वर्ष 42.57 करोड़ रुपए) की बैंक-अप गारंटियां प्राप्त की गई हैं।
- iii) कंपनी द्वारा साख पत्र खोले गए 179.29 करोड़ रु. (गत वर्ष 65.08 करोड़ रु.) बकाया हैं।
- iv) निष्पादन, मूल दस्तावेजों की प्रस्तुति इत्यादि के लिए कस्टम विभाग को बांड प्रस्तुत किए गए हैं जिनमें से कुछ अभी भी बकाया हैं। असमाप्त बांडों की राशि 414.09 करोड़ रुपए (गत वर्ष 600.29 करोड़ रुपए) है।
- v) एनआईएनएल को दिए गए ऋण के संबंध में मूलधन तथा ब्याज की राशि प्राप्त करने के लिए एक एसोसिएट कंपनी, नीलाचल इस्पात निगम लिमिटेड (एनआईएनएल) की ओर से कंपनी द्वारा वित्तीय संस्थानों/बैंकों के पक्ष में 141056 करोड़ रुपए (गत वर्ष 1460.56 करोड़ रुपए) की कारपोरेट गारंटी दी गई। एक बैंक द्वारा एनआईएनएल को दिए गए 180.00 करोड़ रु. के ऋण के संबंध में कंपनी द्वारा कम्फर्ट लेटर भी जारी किया गया जिसके प्रति कंपनी द्वारा 90.00 करोड़ रु. की कारपोरेट गारंटी दी गई है। कंपनी के बैंक खाते से प्रत्येक माह 2.50 करोड़ रु. डेबिट करने तथा ऋण की अवधि अर्थात् एनआईएनएल द्वारा अक्टूबर 2014 में लिए गए ऋण से 4 वर्ष के दौरान उसी बैंक में बनाए गए एनआईएनएल के चालू खाते में क्रेडिट करने के लिए कंपनी द्वारा बैंक को प्राधिकृत करने के साथ साथ स्थायी आदेश भी जारी किए गए हैं। दिनांक 31.03.2018 को उक्त स्थायी अनुदेश के प्रति 17.50 करोड़ रुपए की बचनबद्धता थी।
- vi) वर्ष 2008-09 में एनआईएनएल (एक जेवी कंपनी) को आगे बिक्री करने के लिए कोकिंग कोल के आयात हेतु विदेशी आपूर्तिकर्ता के साथ कंपनी ने एक क्रय करार किया था। करार का निष्पादन न किए जाने के कारण आपूर्तिकर्ता ने मध्यस्थता के लिए मामले को संदर्भित किया। एमएमटीसी के विरुद्ध 513.10 करोड़ रु. (दिनांक 31.03.2018 को 65.18 रु. की दर से 7.872 करोड़ अमरीकी डालर) (गत वर्ष 510.54 करोड़ रु.) 6.37 करोड़ रु. (दिनांक 31.03.2018 को 65.18 रु. की दर से 0.098 करोड़ अमरीकी डालर) (गत वर्ष 6.36 करोड़ रु.) की मध्यस्था लागत के साथ-साथ इस राशि पर दिनांक 30.9.2009 से 12.5.2014 तक 7.50 प्रतिशत प्रतिवर्ष की दर से ब्याज तथा भुगतान किए जाने तक दिनांक 1 जून, 2014 से 15 प्रतिशत प्रतिवर्ष की दर से निर्णय पश्चात ब्याज की राशि के भुगतान का निर्णय दिया गया था। कंपनी द्वारा इस अंतिम निर्णय के विरुद्ध अपीलेशन एवं कंसिलिएशन 1996 की धारा 34 के अंतर्गत माननीय दिल्ली उच्च न्यायालय में एक याचिका दायर की गई थी जिसे स्वीकार नहीं किया गया। न्यायालय के इस निर्णय के विरुद्ध कंपनी द्वारा दिल्ली उच्च न्यायालय की माननीय डिवीजन बैंच के समक्ष अपील की गई जिसे दिल्ली उच्च न्यायालय की माननीय डिवीजन बैंच द्वारा स्वीकार कर लिया गया। इस अपील पर नियमित सुनवाई होनी है। इसी दौरान पार्टी ने अलग से सिंगल बैंच के समक्ष एक निष्पादन याचिका दायर की है। कंपनी ने इस निष्पादन याचिका के निपटारे का अनुरोध किया है जिसमें कहा गया है कि पूरा मामला डबल बैंच के समक्ष विचाराधीन है। सिंगल बैंच द्वारा निष्पादन याचिका के निपटारे के लिए 09 जुलाई 2018 को सुनवाई की जानी तय की है।
- कानूनी कार्रवाई का अंतिम परिणाम आने तक प्रबंधतंत्र का विचार है कि दिनांक 31.3.2018 को अपनी खाता बहियों में निर्णय के प्रति कोई भी प्रावधान न किया जाए क्योंकि वरिष्ठ वकीलों की विधिक राय में आपूर्तिकर्ता के दावे को अस्वीकार करने के लिए कंपनी का मजबूत मामला है। इसके अतिरिक्त कंपनी द्वारा ली गई विधिक राय के अनुसार इस दावे के प्रति देयता यदि कोई होगी तो, उसका वहन केवल एनआईएनएल द्वारा ही किया जायेगा। संदर्भित विवाद के कारण होने वाली कोई देयता, यदि होगी तो उसको वहन करने की विधिक स्थिति के विषय में कंपनी ने एनआईएनएल को सूचित कर दिया है।

- vii) स्टीम कोल के एक बैक-टू-बैक आपूर्तिकर्ता ने बढ़े हुए रेलवे भाड़े बेल्ट सैम्पलिंग की अस्वीकृति, रेक अस्वीकृति के लिए वर्ष 2011-12 से वर्ष 2012-13 के दौरान एक ग्राहक को बैक-टू-बैक आधार पर की गई कोयले की आपूर्ति के संबंध में विलंबित भुगतान जिसे ग्राहक द्वारा विवादित बताया गया है, के लिए 50.43 करोड़ रु. (गत वर्ष 50.43 करोड़ रु.) का दावा किया है।
- viii) स्थायी मार्जिन आधार पर बैक-टू-बैक शर्तों से एसोसिएट आपूर्तिकर्ताओं द्वारा पावर युटिलिटीज को कंपनी से आपूर्तित स्टीम कोल के आयात पर अंतरीय कस्टम ड्यूटी/ब्याज/दण्ड आदि के लिए कस्टम विभाग ने विभिन्न क्षेत्रीय कार्यालयों से 180.32 करोड़ रुपए (गत वर्ष 179.21 करोड़ रुपए) की मांग की है। इसके अतिरिक्त क्षेत्रीय कार्यालय कोलकाता, मुंबई तथा चेन्नै ने अपनी खाता बहियों में क्रमशः 17.48 करोड़ रुपए (गत वर्ष 17.48 करोड़ रुपए), 21.56 करोड़ रुपए (गत वर्ष 21.56 करोड़ रुपए) तथा 3.32 करोड़ रुपए (गत वर्ष 3.32 करोड़ रुपए) की फर्म देयता दिखाई है। कस्टम ड्यूटी के प्रति किसी भी देयता का वहन बैक अप आपूर्तिकर्ता द्वारा किया जायेगा।
- ix) 1993-94 से पूर्वावधि से संबंधित जीआर-ए फार्मों के संबंध में देय तिथि के पश्चात् बकाया राशि के लिए कंपनी ने प्राधिकृत डीलरों को समय विस्तार/छोड़ने के लिए (वेवर)/बट्टे खाते में डालने के लिए आवेदन किया है। इस आवेदन पर निर्णय होने तक देयता, यदि कोई हो तो, का निर्धारण नहीं किया जा सकता। प्रवर्तन निदेशालय ने 1.93 करोड़ रुपए (गत वर्ष 1.93 करोड़ रुपए) का दण्ड लगाया है जिसका प्रतिवाद किया जा रहा है। इसके बावत 0.03 करोड़ रुपए (गत वर्ष 0.03 करोड़ रुपए) की राशि जमा करवाई गई है तथा 1.03 करोड़ रुपए (पिछले वर्ष 1.03 करोड़ रुपए) की बैंक गारंटी प्रस्तुत की गई हैं।
- x) कुछ मामलों में आकस्मिक देयताओं के तहत शामिल की गई राशि भारत सरकार के खाते में किए गए वस्तु व्यापार से संबंधित है और इसे भारत सरकार से वसूल किया जाना है।
- xi) कर निर्धारण हो जाने पर बिक्री कर की मांग, कुछ कर्मचारियों के विवादित मामले, हैंडलिंग एजेंट्स/ठेकेदारों द्वारा भविष्य निधि की कटौती न करना, विवादित किराया तथा आकस्मिक देयता के रूप में दर्शायी गयी राशि के संबंध में ब्याज/दण्ड/विधिक लागत आदि के प्रति पायी गई आकस्मिक देयता की राशि अनिवार्य होने के कारण विचार में नहीं ली गई है।

35- opuc) r k a%

i) अग्रिमों की तुलना में विदेशी मुद्रा में की गई संविदाओं सहित संविदाओं की अनुमानित राशि का निष्पादन कैपिटल खाते में किया जाना शेष है तथा रूपए शून्य (गत वर्ष 0.08 करोड़ रु.) का प्रावधान नहीं किया गया है।

संयुक्त उद्यम में रूपए 3.02 करोड़ (गत वर्ष रूपए 8.43 करोड़) में पूंजीगत निवेश की वचनबद्धताएं।

36- l kU) çdVu %

ए) कंपनी द्वारा बिना बिल के खरीदे गये निम्नलिखित माल को अपने पास जमा रखा गया है जिसको अन्य चालू परिसंपत्तियों को (टिप्पणी संख्या 11(बी)) तथा अन्य चालू देयताओं (टिप्पणी संख्या 21) में दिखाया गया है।

ena	31-3-2018		31-3-2017	
	ek=k	eWv	ek=k	eWv
स्वर्ण (किलोग्राम)	754.00	205.79	1,262.19	327.28
स्वर्णाभूषण (ग्राम में)	-	-	288.96	0.33
चांदी (कि.ग्रा. में)	49,140.13	187.18	34,927.32	131.62
dq	49,894.13	392.97	36,478.47	459.23

बी) हाल के वर्षों में आए व्यापार मॉडल में विभिन्न बदलावों के कारण और नवीनतम सांविधिक जरूरतों को पूरा करने के लिए कंपनी ने वर्तमान ईआरपी पैकेज को बदलने का निर्णय लिया है।

सी) नीलाचल इस्पात निगम लिमिटेड (एनआईएनएल) – संयुक्त उपक्रम कंपनी में निवेश:-

- (i) कंपनी द्वारा उड़ीसा सरकार के साथ मिलकर उड़ीसा में 1.1 मी.टन इंटिग्रेटेड इस्पात संयंत्र नीलाचल इस्पात निगम लिमिटेड की स्थापना किए जाने के साथ-साथ इस एसोसिएट कंपनी में 49.78 प्रतिशत इक्विटी पूंजी के प्रति 379.69 करोड़ मिलियन रुपए (गत वर्ष 379.69 करोड़ रुपए) का निवेश भी किया है। (नोट 6)
- (ii) एनआईएनएल की दैनिक प्रचालन गतिविधियों के लिए निरंतर आधार पर कंपनी द्वारा इसे 1425.00 करोड़ रुपये की सीमा तक लघु अवधि क्रेडिट सुविधा प्रदान करती रही है। इसके अलावा 550.00 करोड़ रुपए की व्यापार संबंधित वित्तीय सुविधा भी दी गई है। इसके प्रति

- व्यापारिक प्राप्त्तों (नोट 7) के अंतर्गत शून्य रु. (गत वर्ष 231.00 करोड़ रु.) का बकाया, अन्य परिसंपत्तियों (संबंधित पार्टियों को अग्रिम) (नोट 11) के अंतर्गत 1786.70 करोड़ रु. (गत वर्ष 966.50 करोड़ रु.) तथा ऋण के अंतर्गत (नोट 8) शून्य रु. (गत वर्ष 130.00 करोड़ रु.) है जिनका सकल योग 1786.70 करोड़ रु. (गत वर्ष 1327.49 करोड़ रु. है)। 31.03.2018 को कंपनी की नेट वर्थ 1449.45 करोड़ रुपए है।
- (iii) एनआईएनएल द्वारा लिए गए ऋण की वसूली के लिए वित्तीय संस्थानों/बैंकों/अन्य के पक्ष में कंपनी ने 1410.56 करोड़ रुपए (गत वर्ष 1460.56 करोड़ रुपए) की कारपोरेट गारंटी भी दी है तथा बैंक को स्थायी अनुदेश जारी किए हैं कि वह ऋण की अवधि अर्थात् अक्टूबर 2014 से 4 वर्षों के दौरान प्रति माह 2.5 करोड़ रुपए एनआईएनएल के खाते में क्रेडिट कर दे जिसके प्रति दिनांक 31.03.2018 को 17.50 करोड़ रुपए की शेष बाध्यता है (नोट 34 (vi))
- (iv) एनआईएनएल को दी गई क्रेडिट सुविधा पर कंपनी ने व्यापार संबंधित ब्याज के 138.73 करोड़ रु. (गत वर्ष 72.08 करोड़ रु.) तथा अन्य ब्याज आय के शून्य रु. (गत वर्ष 15.40 करोड़ रु.) की पहचान की है।
- (v) एनआईएनएल ने समय-समय पर क्रेडिट सुविधा के लिए कंपनी की 945.00 करोड़ रुपए (गत वर्ष 945.00 करोड़ रु.) की कारपोरेट गारंटी दी है।
- (vi) वाणिज्य मंत्रालय ने एनआईएनएल में 149.34 करोड़ रुपए की अतिरिक्त इक्विटी का योगदान करने के लिए दिनांक 4 मई 2018 को अपना अनुमोदन दिया है बशर्ते अन्य स्टेकहोल्डर्स भी इक्विटी में योगदान करते हैं तथा बैंक भी सैद्धांतिक रूप में संशोधित बिजनेस प्लान इत्यादि के अनुरूप क्रेडिट सुविधा संबंधी अपनी स्वीकृति देते हैं।
- (vii) एनआईएनएल को गत 6 वर्षों से घाटा हो रहा है जिसके कारण इसकी नेट वर्थ नकारात्मक हो गई है (31.3.2018 को रुपए (-) 552.05 करोड़ तथा 31.3.2017 को रुपए (-) 175.14 करोड़)। एनआईएनएल के वित्तीय विवरणों के अनुसार दिनांक 31.03.2018 को इसकी परिसंपत्तियां एमएमटीसी के देयों को छोड़कर, 1234.65 करोड़ रुपए की भी।
- (viii) वर्ष 2018-19 के दौरान एनआईएनएल की आयरन ओर की अपनी माइन का परिचालन कार्य शुरू हो जाने की संभावना, वर्ष 2017-18 के दौरान ब्लास्ट फर्नेस की कैपिटल रिपेयर का कार्य पूरा हो जाने, विश्व में स्टील मूल्यों तथा मांग में वृद्धि को ध्यान में रखते हुए, मैनेजमेंट का विचार है कि इसके द्वारा एनआईएनएल में किया गया निवेश तथा दिया गया एडवांस सही है।
- डी) मिंट बिक्री लेन देन के विषय में कंपनी ने मैसर्स एआईपीएल के विरुद्ध 31.40 करोड़ रुपए (गत वर्ष 31.40 करोड़ रुपए), जिसमें 2.95 करोड़ रुपए (गत वर्ष 2.95 करोड़ रुपए) का विलम्बित ब्याज भी शामिल है, की वसूली के लिए दावा किया है जिसका निर्णय कंपनी के पक्ष में आया है। मैसर्स एआईपीएल ने भी सरकारी मिंट/एमएमटीसी के विरुद्ध 167.20 करोड़ रु. (गत वर्ष 167.20 करोड़ रु.) की क्षतिपूर्ति के लिए दावा किया है जो कानूनी राय के अनुसार मान्य नहीं है और इसका प्रतिवाद किया जा रहा है।
- ई) भारत सरकार की मूल्य स्थिरीकरण योजना के अंतर्गत दालों का बफर स्टॉक बनाने के लिए एमएमटीसी ने जुलाई 2015 से दिनांक 31.3.2017 तक दालों का आयात किया। योजना के अनुसार एमएमटीसी के ट्रेडिंग मार्जिन को बिक्री के समय सी एण्ड एफ लागत पर 1.5 प्रतिशत निर्धारित किया गया तथा आयात से संबंधित सभी व्ययों का वहन सरकार के खाते द्वारा किया जायेगा। बिक्री तथा एमएमटीसी के मार्जिन सहित लागत के बीच के अंतर को सरकार से प्राप्य दावे के रूप में दर्शाया गया है तथा इसे स्कीम के तहत आयात किए गए पूरे स्टॉक का निस्तारण हो जाने तक समायोजित किया गया है। विभिन्न राज्यों में विभिन्न सीडब्ल्यूसी/एसडब्ल्यूसी/अन्य गोदामों में इस स्टॉक का भण्डारण किया गया है जिसका मूल्यांकन लागत पर किया गया है।
- एफ) आयातित पोलिएस्टर खराब होने के कारण एक एसोसिएट के विरुद्ध 1.53 करोड़ रुपए (पिछले वर्ष 1.89 करोड़ रुपए) का एक दावा लंबित है जिसके लिए ईएमडी और अन्य भुगतानों के रूप में शून्य रुपए (पिछले वर्ष 0.36 करोड़ रुपए) के अन्य देयों को ध्यान में रखते हुए लेखों में 1.53 करोड़ रुपए (पिछले वर्ष 1.53 करोड़ रुपए) का प्रावधान रखा है। ईएमडी तथा गत वर्ष पार्टी को देय 0.36 करोड़ रुपए की राशि को 1.89 करोड़ रुपए की राशि के दावे के विरुद्ध समायोजित किया गया है। जिसके कारण प्राप्त दावे की राशि में कमी हो गई है। कंपनी ने कस्टम को इसका परित्याग करने का अनुरोध किया जो निर्णय आदेश के लिए लंबित है। एसोसिएट के विरुद्ध आपराधिक व सिविल सूट दायर गया किया गया है।
- जी) वर्ष 2011-12 के दौरान मुम्बई क्षेत्रीय कार्यालय में एक विदेशी आपूर्तिकर्ता ने माल(तांबा) की आपूर्ति किए बिना 3.55 करोड़ रुपए (गत वर्ष 3.53 करोड़ रुपए) का भुगतान प्राप्त करने के लिए बैंकिंग चैनलों द्वारा जाली शिपिंग दस्तावेज प्रस्तुत किए। तथापि भुगतान की देय तिथि से ब्याज का भुगतान करने के वचन पत्र के साथ साख पत्र के अंतर्गत भुगतान करने से भारतीय बैंक को रोके रखने के लिए कंपनी ने अंतरिम स्टे प्राप्त कर लिया है। मामला अभी भी न्यायालय में लंबित है। इसी आपूर्तिकर्ता ने धोखे से तांबे की उस अन्य खेप के मास्टर बिल ऑफ लैडिंग को अपने अधिकार में लिया हुआ है जिससे क्षेत्रीय कार्यालय मुंबई 8.60 करोड़ रुपए (गत वर्ष 8.60 करोड़ रुपए) मूल्य के माल की सुपुर्दगी तथा अधिकार प्राप्त कर सकता है। इस राशि का पहले ही भुगतान किया जा चुका है तथा ईएमडी एवं अन्य देयों के समायोजन के पश्चात् वर्ष 2014-15 के दौरान शेष राशि के लिए प्रावधान किया गया है।

एच) हैदराबाद क्षेत्रीय कार्यालय में वर्ष 2011-12 के दौरान बैंकिंग चैनलों के माध्यम से 3.75 करोड़ रुपए (गत वर्ष 3.75 करोड़ रुपए) मूल्य के कॉपर की दो शिपमेंट्स के जाली बिल ऑफ लैंडिंग प्राप्त हुए थे जिसके विरुद्ध माल प्राप्त नहीं हुआ था। कंपनी को अपने भारतीय ग्राहक से पूरा भुगतान प्राप्त हो जाने के उपरांत विदेशी सप्लायर को साख-पत्र के माध्यम से पूरा भुगतान कर दिया गया। कंपनी ने विदेशी सप्लायर के विरुद्ध कानूनी कार्रवाई शुरू कर दी है।

आई) माननीय दिल्ली हाई कोर्ट ने कंपनी को 39.62 करोड़ रुपए (गत वर्ष 39.62 करोड़ रुपए) जमा करने के निर्देश दिए हैं। कोर्ट ने कहा है कि एक विदेशी पार्टी द्वारा दायर की गई बिक्री के निष्पादन पर कंपनी के एक कोल सप्लायर से उनकी लेखा बहियों के अनुसार एमएमटीसी से यह राशि प्राप्त होगी। एमएमटीसी ने एक आवेदन काउंटर हलफनाम दायर किया है जिसमें कहा गया है कि सप्लायर को अभी संविदा संबंधी अपने दायित्व पूरे करने हैं तथा ऐसी स्थिति में एमएमटीसी इस राशि को जमा कराने में असमर्थ है। यदि सभी मुद्दों का समाधान हो जाने पर सप्लायर को कोई राशि देय होगी तो उसे सप्लायर को देने की बजाय कोर्ट में जमा कराया जाएगा इस मामले में सुनवाई चल रही है।

37- foR h nLr ko\$ & mfpr eW r Fkt k\$ le i zku

37-1 d\$XjHt d\$foR h nLr ko\$

निम्नलिखित तालिका में कैटगरीज की वित्तीय परिसम्पत्तियों एवं वित्तीय देयताओं की कैरिंग राशि तथा उचित मूल्य को दर्शाया गया है। यदि कैरिंग राशि उचित मूल्य का पर्याप्त अनुमान है तो वित्तीय परिसंपत्तियों एवं वित्तीय देयताओं को उचित मूल्य पर नहीं आंका गया है तथा उचित मूल्य सूचना भी इसमें शामिल नहीं है।

131 elpZ2018 dksdj kA#i ; se2

foj . k	i fj' k\$kr ykr	yKk vFok gku vubkj mfpr eW ij foR h i fj l àfR ; k@foR h nsrk	vksl hvkbZvubkj mfpr eW ij foR h i fj l àfR ; k@foR h nsrk	d\$ d\$ eW	d\$ mfpr eW
i fj l àfR ; ka%					
दस्तावेजों में निवेश (संदर्भ नोट संख्या: 6)			18.95	18.95	18.95
रोकड़ एवं रोकड़ समकक्ष (संदर्भ नोट संख्या: 13)	50.08			50.08	
ट्रेड प्राप्य (संदर्भ नोट संख्या: 7)	353.16			353.16	
कर्मचारियों को ऋण (संदर्भ नोट संख्या: 8)	9.78			9.78	
संबंधित पार्टी को ऋण (संदर्भ नोट संख्या: 8)	0.00			0.00	
सुरक्षा जमा तथा अन्य ऋण (संदर्भ नोट संख्या: 8)	2.10			2.10	
सुरक्षा जमा (संदर्भ नोट संख्या: 11)	15.59			15.59	
अन्य वित्तीय परिसंपत्तियां (संदर्भ नोट संख्या: 9)	66.70			66.70	
nsrk a%					
ट्रेड देय (संदर्भ नोट संख्या: 18)	1064.67			1064.67	
उधार (संदर्भ नोट संख्या: 17)	519.26			519.26	
अन्य वित्तीय देयताएं (संदर्भ नोट संख्या: 19)	242.81			242.81	

31 एप्रिल 2017 तक वित्तिय दस्तावेजों में निवेश (संदर्भ नोट संख्या: 6)

31 एप्रिल 2017 तक वित्तिय दस्तावेजों में निवेश (संदर्भ नोट संख्या: 6)

विवरण	2017-18	2016-17	2015-16	2014-15	2013-14
वित्तिय दस्तावेजों में निवेश (संदर्भ नोट संख्या: 6)			19.81	19.81	19.81
रोकड़ एवं रोकड़ समकक्ष (संदर्भ नोट संख्या: 13)	361.67			361.67	
ट्रेड प्राप्य (संदर्भ नोट संख्या: 7)	514.32			514.32	
कर्मचारियों को ऋण (संदर्भ नोट संख्या: 8)	12.50			12.50	
संबंधित पार्टी को ऋण (संदर्भ नोट संख्या: 8)	130.00			130.00	
सुरक्षा जमा तथा अन्य ऋण (संदर्भ नोट संख्या: 8)	1.87			1.87	
सुरक्षा जमा (संदर्भ नोट संख्या: 11)	4.64			4.64	
अन्य वित्तिय परिसंपत्तियां (संदर्भ नोट संख्या: 9)	46.86			46.86	
निर्यात					
ट्रेड देय (संदर्भ नोट संख्या: 18)	688.94			688.94	
उधार (संदर्भ नोट संख्या: 17)	440.18			440.18	
अन्य वित्तिय देयताएं (संदर्भ नोट संख्या: 19)	187.27			187.27	

37-2 मंत्रालय के वित्तिय दस्तावेजों का आंकलन

लृज 1- वर्गीकरण के स्तर 1 में सक्रिय बाजार में उद्धृत मूल्य (गैर समायोजित) का प्रयोग करते हुए वित्तिय दस्तावेजों का आंकलन शामिल है।

लृज 2- वर्गीकरण के स्तर 2 में स्तर 1 के अंतर्गत समाहित सुस्पष्ट परिसंपत्तियों अथवा दायित्वों के परोक्ष अर्थात् उद्धृत मूल्यों (असमायोजित) से उदार इनपुट का प्रयोग करते हुए वित्तिय दस्तावेजों का आंकलन शामिल है।

लृज 3- वर्गीकरण के स्तर 3 में सुस्पष्ट बाजार डाटा (अस्पष्ट इनपुट्स) पर अनाधारित इनपुट्स का प्रयोग करते हुए वित्तिय दस्तावेजों का आंकलन शामिल है।

वित्तिय दस्तावेजों में निवेश (संदर्भ नोट संख्या: 6) का आंकलन

31 एप्रिल 2018 तक वित्तिय दस्तावेजों में निवेश (संदर्भ नोट संख्या: 6)

विवरण	लृज 1	लृज 2	लृज 3	दृग ; क	वित्तिय दस्तावेजों में निवेश (संदर्भ नोट संख्या: 6)	उद्धृत मूल्य
वित्तिय परिसंपत्तियां						
एफवीटीओसीआई पर वित्तिय निवेश						
इक्विटी दस्तावेजों में निवेश (बीएसई)	2.95			2.95		उद्धृत मूल्य
इक्विटी दस्तावेजों में निवेश (आईसीईएक्स)			16.00	16.00	उचित मूल्य के सर्वोत्तम अनुमान के अनुसार स्वीकृत लागत	
कुल योग		2.95	-	16.00	18.95	

31 एप्रिल 2017 तक वित्तिय दस्तावेजों में निवेश (संदर्भ नोट संख्या: 6)

विवरण	लृज 1	लृज 2	लृज 3	दृग ; क	वित्तिय दस्तावेजों में निवेश (संदर्भ नोट संख्या: 6)	उद्धृत मूल्य
वित्तिय परिसंपत्तियां						
एफवीटीओसीआई पर वित्तिय निवेश						
इक्विटी दस्तावेजों में निवेश (बीएसई)	3.81			3.81		उद्धृत मूल्य
इक्विटी दस्तावेजों में निवेश (आईसीईएक्स)			16.00	16.00	उचित मूल्य के सर्वोत्तम अनुमान के अनुसार स्वीकृत लागत	
कुल योग		3.81	-	16.00	19.81	

37-3 foR h t k[le i zaku] mmas; , oaulfir; ka

कंपनी के कार्यकलापों में निम्नलिखित वित्तीय जोखिम हैं:-

- बाजार जोखिम
- क्रेडिट जोखिम तथा
- तरलता जोखिम

कंपनी ने ऐसे किसी फंड की व्यवस्था नहीं की जिसमें ब्याज दर जोखिम शामिल हो ।

d ½ct kj t k[le

(i) fonskheqk t k[le

कंपनी का आयात व निर्यात का व्यापार है तथा इसलिए मुख्यतः अमरीकी डालर के संबंध में विदेशी मुद्रा का जोखिम है । कंपनी ने दीर्घावधि ऋण द्वारा निधियों की व्यवस्था नहीं की है । बैंकों से लिए गए लघुअवधि विदेशी मुद्रा ऋण (क्रेता के क्रेडिट) स्थिर ब्याज दर के ऋण होते हैं । परिणामस्वरूप कंपनी को किसी प्रकार का ब्याज दर जोखिम नहीं है । कंपनी की जोखिम प्रबंधन नीति विदेशी मुद्रा के जोखिम से बचाव (हेज) के लिए हैजिंग दस्तावेजों को प्रयोग करने की है ।

अपने विदेशी मुद्रा जोखिम से बचाव के लिए कंपनी विदेशी मुद्रा में फारवर्ड कंट्रेक्ट्स का प्रयोग करती है । प्रासंगिक स्पॉट मार्केट विनिमय दर के संदर्भ में कंपनी द्वारा फारवर्ड कंट्रेक्ट्स के स्पॉट घटक को विनिर्दिष्ट किया जाता है । कंट्रेक्ट्स फारवर्ड तथा स्पॉट मार्केट विनिमय दर के बीच के अंतर को फारवर्ड घटक कहते हैं । हैजिंग दस्तावेज के स्पॉट विनिमय दर में परिवर्तनों, जो कि हेज की गई मद से संबंधित होते हैं, को रोकड़ प्रवाह हेज अधिपेश में स्थगित किया जाता है तथा इसकी पहचान तब की जाती है जब संबंधित हेज किया गया लेन देन होता है । फारवर्ड विनिमय दर कंट्रेक्ट के फारवर्ड घटक को हैजिंग अधिशेष की लागत में स्थगित किया जाता है तथा जब लेन-देन किया जाता है तो उस समय फारवर्ड घटक में परिवर्तन की सीमा तक इसकी पहचान की जाती है ।

निम्नलिखित तालिका में वित्तीय दस्तावेजों से कंपनी को होने वाले विदेशी मुद्रा जोखिम के मात्रात्मक डाटा का सारांश रुपयों में दर्शाया गया है ।

131 ekpZ2018 dksdj kA: lk se2

fooj . k	vejthMyj %er d; vkZuvkj e2	vU eqk a %er d; vkZuvkj e2	dq
रोकड़ व रोकड़ समतुल्य	-	-	-
ट्रेड प्राप्य	147.69	-	147.69
डेमरेज/डिस्पैच प्राप्य	7.12	-	7.12
अन्य प्राप्य	0.00	-	0.00
fonskheqk eadq i ½;	154.81	-	154.82
देय विदेशी मुद्रा ऋण	243.47	-	243.47
देय विदेशी मुद्रा ऋण पर ब्याज	1.39	-	1.39
ट्रेड देय	396.97	189.50	586.47
देय भाड़ा डेमरेज/डिस्पैच	6.57	-	6.57
मुकदमों के निपटान के प्रति प्रावधान	45.74	-	45.74
अन्य	0.22	-	0.22
fonskheqk eadq ns	694.36	189.50	883.85

जिन मामलों में अभी भी विवाद है उनके मुकदमों के निपटान के प्रति किए गए प्रावधान के अतिरिक्त विदेशी मुद्रा प्राप्य/देय के संबंध में कंपनी का कोई एक्सपोजर नहीं है चूंकि हानि/लाभ एसोसिएट आपूर्तिकर्ता/ग्राहक के खाते में होगा । इसके अतिरिक्त देयों के संबंध में निगम ने फारवर्ड विदेशी मुद्रा कंट्रेक्ट्स लिए हैं जो एसोसिएट के जोखिम एवं लागत पर हैं ।

131 ekpZ2017 dksdj kA: lk se2

fooj . k	vejthMyj %er d; vkZuvkj e2	vU eqk a %er d; vkZuvkj e2	dq
रोकड़ व रोकड़ समतुल्य	-	-	-
ट्रेड प्राप्य	139.89	-	139.89
डेमरेज/डिस्पैच प्राप्य	6.88	-	6.88
अन्य प्राप्य	0.17	-	0.17
fonskheqk eadq i ½;	146.94	-	146.94
देय विदेशी मुद्रा ऋण	240.17	-	240.17
देय विदेशी मुद्रा ऋण पर ब्याज	0.91	-	0.91
ट्रेड देय	87.92	-	87.92
देय भाड़ा डेमरेज/डिस्पैच	4.19	-	4.19
मुकदमों के निपटान के प्रति प्रावधान	41.46	-	41.46
अन्य	0.55	-	0.55
fonskheqk eadq ns	375.21	-	375.21

जिन मामलों में अभी भी विवाद है उनके मुकदमों के निपटान के प्रति किए गए प्रावधान के अतिरिक्त विदेशी मुद्रा प्राप्य/देय के संबंध में कंपनी का कोई एक्सपोजर नहीं है चूंकि हानि/लाभ एसोसिएट आपूर्तिकर्ता/ग्राहक के खाते में होगा। इसके अतिरिक्त देयों के संबंध में कंपनी ने फारवर्ड विदेशी मुद्रा कांटेक्ट्स लिए हैं जो एसोसिएट के जोखिम एवं लागत पर हैं।

1. ंसु' क्य र १%

31 मार्च 2018 तथा 31 मार्च 2017 को हमारी फंक्शनल मुद्रा की तुलना में संबंधित विदेशी मुद्रा में प्रत्येक 1 प्रतिशत की वृद्धि अथवा कमी हमारे कर पूर्व लाभ पर क्रमशः शून्य रूपये एवं शून्य रूपये का प्रभाव डालेगी।

2. १/२eW t क १ ke

कंपनी के इक्विटी प्रतिभूतियों के मूल्य जोखिम कंपनी द्वारा किए गए निवेश से होते हैं तथा इसे तुलन पत्र में अन्य समेकित आय द्वारा उचित मूल्य पर वर्गीकृत किया जाता है। कंपनी द्वारा दो प्रतिभूतियों में किए गए निवेश में एक एनएसई पर सूचीबद्ध है तथा दूसरा (आईसीईएक्स) सूचीबद्ध नहीं है।

31 मार्च 2018 तथा 31 मार्च 2017 क्रमशः को संबंधित इक्विटी मूल्यों में प्रत्येक 1 प्रतिशत की वृद्धि अथवा कमी इक्विटी के अन्य घटकों पर क्रमशः लगभग 0.19 करोड़ रुपये एवं 0.20 करोड़ रुपये का प्रभाव डालेगी।

3. च/०SW t क १ ke

क्रेडिट जोखिम का अभिप्राय दूसरे पक्ष (काउंटर पार्टी) द्वारा अपने दायित्वों में की गई चूक, जिसके परिणामस्वरूप वित्तीय हानि होती है, के जोखिम से है। रिपोर्टिंग तिथि को क्रेडिट जोखिम का अधिकतम एक्सपोजर ट्रेड प्राप्यों से होता है। तदनुसार, ट्रेड प्राप्यों से होने वाले क्रेडिट जोखिम का अन्य सभी वित्तीय परिसम्पत्तियों से अलग निम्नलिखित पैराग्राफ में आंकलित किया गया है।

4. VMI ४:

संयुक्त उपक्रमों तथा भारत सरकार के अतिरिक्त कंपनी के बकाया ट्रेड प्राप्य अधिकांशतः साख पत्र/बैंक गारंटी द्वारा सुरक्षित है।

इंड एस - 109 के प्रावधानों के अनुरूप ट्रेड प्राप्यों में हानि की पहचान संभावित क्रेडिट हानि के आधार पर की जाती है। संभावित क्रेडिट हानि के उद्देश्य से कंपनी के ग्राहकों का ऐतिहासिक अनुभव, वर्तमान आर्थिक परिस्थितियों एवं ग्राहकों के वर्तमान निष्पादन, इंडस्ट्री के भविष्य में दृष्टिकोण (आउटलुक) को ध्यान में रखा जाता है।

5. ०SW t क १ ke , D i क १ j

प्रत्येक रिपोर्टिंग तिथि को ट्रेड प्राप्यों की समयावधि के विश्लेषण को निम्नलिखित रूप से दर्शाया गया है :-

१. ३1 ekpZ2018 d ksd j क १A: 1 क se ४2

fooj . k	fuoy j k' k	gkfu	d १ ३ eW
नॉट ड्यू	177.04	-	177.04
एक महीने से कम अवधि से ओवरड्यू	133.95	-	133.95
एक महीने से अधिक तथा दो महीने की अवधि तक ओवरड्यू	0.62	-	0.62
दो महीने तथा तीन महीने की अवधि तक ओवरड्यू	2.49	-	2.49
तीन महीने तथा छह महीने की अवधि तक ओवरड्यू	3.91	-	3.91
छह महीने की अवधि से अधिक ओवरड्यू	426.79	391.64	35.15
d g ; क	744.80	391.64	353.16

१. ३1 ekpZ2017 d ksd j क १A: 1 क se ४2

fooj . k	fuoy j k' k	gkfu	d १ ३ eW
नॉट ड्यू	388.93	-	388.93
एक महीने से कम अवधि से ओवरड्यू	2.96	-	2.96
एक महीने से अधिक तथा दो महीने की अवधि तक ओवरड्यू	1.05	-	1.05
दो महीने तथा तीन महीने की अवधि तक ओवरड्यू	0.64	-	0.64
तीन महीने तथा छह महीने की अवधि तक ओवरड्यू	0.74	-	0.74
छह महीने की अवधि से अधिक ओवरड्यू	516.14	396.14	119.99
d g ; क	910.46	396.14	514.32

प्रत्येक ट्रेड प्राप्यों के लिए कंपनी द्वारा किए गए वसूली विश्लेषण के आधार पर जब वसूली को संदिग्ध माना जाता है तथा राशि को वसूली योग्य माने जाने तक देय तिथि (सरकारी देयों के अतिरिक्त) के तीन वर्षों के पश्चात ट्रेड प्राप्यों में सामान्यतः क्रेडिट हानि मानी जाती है। कंपनी का मानना है कि उपरोक्त सभी वित्तीय परिसंपत्तियों जिनमें हानि नहीं हुई है परंतु ओवरड्यू है, वे अच्छी क्रेडिट गुणवत्ता की हैं।

कुछ लेन-देनों के ट्रेड प्राप्यों के संबंध में एसोसिएट आपूर्तिकर्ताओं को कंपनी द्वारा समकक्ष ट्रेड देय भी है जो ट्रेड प्राप्यों की वसूली के पश्चात देय होंगे। उक्त ट्रेड प्राप्यों को देय तिथि के पश्चात इम्पेयर्ड नहीं माना जाता है।

वृद्धि और रिस्क

चूंकि हमारा दूसरा पक्ष बैंक है इसलिए रोकड़ व रोकड़ समकक्ष से संबंधित क्रेडिट जोखिम को नगण्य माना गया है। अनुसूचित बैंकों के पास साविध जमा जो भारतीय रिजर्व बैंक के नियामक निरीक्षणधीन है को हम क्रेडिट गुणवत्ता का मानते हैं तथा ऑनगोईंग आधार पर हम इन बैंकिंग संबंधों की पुनरीक्षा करते हैं। चूंकि कर्मचारियों को दिए गए गृह निर्माण ऋण, वाहन ऋण आदि सम्पत्ति के प्रति सुरक्षित हैं इसलिए कर्मचारियों के ऋण से संबंधित क्रेडिट जोखिम को हम नगण्य मानते हैं। अन्य कर्मचारी ऋणों को संबंधित कर्मचारी की वैयक्तिक गारंटी के साथ साथ अन्य सेवारत कर्मचारी के जमानत बाण्ड द्वारा कवर किया जाता है। इन वित्तीय परिसंपत्तियों के प्रति प्रत्येक रिपोर्टिंग तिथि को किसी प्रकार की हानि का प्रावधान नहीं किया गया है। उपरोक्त सभी वित्तीय परिसंपत्तियों को रिपोर्टिंग तिथि को हम अच्छी क्रेडिट गुणवत्ता का मानते हैं।

सी) तरलता जोखिम

हमारी तरलता आवश्यकताओं को मासिक एवं वार्षिक अनुमानों के आधार पर मानीटर किया जाता है। रोकड़ एवं रोकड़ समकक्ष, प्रचालनों से अर्जित रोकड़ तथा देय होने पर दायित्वों को पूरा करने के लिए प्रतिबद्ध क्रेडिट सुविधाओं की पर्याप्त राशि द्वारा वित्तपोषण की उपलब्धता कंपनी का मुख्य तरलता स्रोत है।

आधारभूत व्यापार की सक्रिय प्रकृति के कारण प्रतिबद्ध क्रेडिट लाईंस के अंतर्गत उपलब्धता बनाए रखते हुए वित्त पोषण के लिए निगम द्वारा लोचशीलता अपनाई जाती है।

लघु अवधि की तरलता आवश्यकताओं में प्रत्येक रिपोर्टिंग तिथि की मुख्यतः विविध लेनदार, देय व्यय, सामान्य व्यापार के दौरान होने वाले कर्मचारी देय शामिल हैं। लघु अवधि की तरलता आवश्यकताओं को पूरा करने के लिए कंपनी रोकड़ एवं रोकड़ समकक्ष में पर्याप्त शेष बनाकर रखती है।

कंपनी द्वारा दीर्घावधि की तरलता आवश्यकताओं का नियतकालिक आधार पर आकलन किया जाता है तथा आंतरिक संग्रहण एवं प्रतिबद्ध क्रेडिट लाईंस द्वारा इनका प्रबंधन किया जाता है।

निम्नलिखित तालिका नॉन-डेरिवेटिव वित्तीय देयताओं की संविदात्मक परिपक्वता से संबंधित विवरणों को दर्शाती है। जब कंपनी को भुगतान करना आवश्यक है तो उस अतिशीघ्र तारीख पर आधारित वित्तीय देयताओं के प्रकटन न किए गए रोकड़ प्रवाह के आधार पर यह तालिका बनाई गई है। इस तालिका में मूल एवं ब्याज रोकड़ प्रवाह दोनों शामिल किए गए हैं :-

31 अप्रैल 2018 तक का अवधि

विवरण	6 महीने से कम	6 महीने से 1 वर्ष तक	1-3 वर्ष तक	3-5 वर्ष तक	5 वर्ष से अधिक	कुल
ट्रेड देय	1064.67					1064.67
लघु अवधि उधार	519.26					519.26
अन्य वित्तीय देयताएं	242.81					242.81
कुल	1826.74	0.00	0.00	0.00	0.00	1826.74

31 अप्रैल 2017 तक का अवधि

विवरण	6 महीने से कम	6 महीने से 1 वर्ष तक	1-3 वर्ष तक	3-5 वर्ष तक	5 वर्ष से अधिक	कुल
ट्रेड देय	688.94					688.94
लघु अवधि उधार	440.18					440.18
अन्य वित्तीय देयताएं	187.27					187.27
कुल	1316.39	0.00	0.00	0.00	0.00	1316.39

33- गति अ खरिफो/क लोकी हिलो

33-1 dSkfly ksgs

31 मार्च 2018 को कंपनी का कोई भी हेजिंग इंस्ट्र्यूमेंट बकाया नहीं था।

33-2 nfrpr eVy gs

जोखिम प्रबंधन नीति के अनुसार, कंपनी सोने और चांदी की इवेंट्री में कीमतों में उतार-चढ़ाव के प्रति हेज करने के लिए कमोडिटी एक्सचेंजों के साथ फारवर्ड कांटेक्ट करती है। हेजिंग इंस्ट्र्यूमेंट पर होने वाले लाभ अथवा हानि को लाभ अथवा हानि माना जाता है। हेज किए गए आइटम पर होने वाले हेजिंग लाभ अथवा हानि को समायोजित करते हुए हेज्ड आइटम की कैरिंग राशि ली जाती है तथा उसे लाभ अथवा हानि माना जाता है।

ए) हेजिंग इंस्ट्र्यूमेंट के लिए वित्तीय स्थिति पर पड़ने वाले हेज अकाउंटिंग के प्रभाव का खुलासा :

31 ekpZ2018 dksdj kVA: lk seS2

gs rFkt k le dki zlk	gs a bAV ^o dhd S a j k k		vof/kdsfy, gs fu' i Hkoh ekuusdkvk k ft l ds vuqkj gs a bAV ^o dks ml dsnfr eVy esi fjoir Z d j rsgg i z k fd; kx; k	gs a bAV ^o d hukfeuy j k k	
	i fj l àfr; ka	nsr k a		Ek-k	eVy
हेज उचित मूल्य					
मूल्य जोखिम					
Lk kcpusd sfy, Qk oM d k SV				169	51-08

31 ekpZ2017 dksdj kVA: lk seS2

gs rFkt k le dki zlk	gs a bAV ^o dhd S a j k k		vof/kdsfy, gs fu' i Hkoh ekuusdkvk k ft l ds vuqkj gs a bAV ^o dks ml dsnfr eVy esi fjoir Z d j rsgg i z k fd; kx; k	gs a bAV ^o d hukfeuy j k k	
	i fj l àfr; ka	nsr k a		Ek-k	eVy
हेज उचित मूल्य					
मूल्य जोखिम					
Lk kcpusd sfy, Qk oM d k SV				414	118-71

बी) हेजिंग इंस्ट्र्यूमेंट के लिए वित्तीय स्थिति पर पड़ने वाले हेज अकाउंटिंग के प्रभाव का खुलासा :

31 ekpZ2018 dksdj kVA: lk seS2

gs rFkt k le dki zlk	gs a vkbVe dhd S a j k k	gs MvkbVe i j gs l ek k u dh l fpr j k k ft l ea gs MvkbVe dh d S a j k k kHh ' kfeY gS	r g ui = ea y k bu vkbVe ft l ea gs MvkbVe ' kfeY gS	gs fu' i Hkoh ekuusdk vk k ft l ds vuqkj eVy esi fjoir Z fd, x, gS	, S gS MvkbVe t kgsi a y Hkr Fk gfu d sfy, l ek k r ughaf d, t kl ds F\$ r g ui = ea S S k kcpsgs l ek k ukad hl fpr j k k bAV, l & 109 dki S k 6-5-10%
gs nfrpr eVy					
ed, t k le					
l ksd h blyh	51-70	&	300	blyh	&



131 ekpZ2017 dksdjkA: lk se82

g\$ rFkt k\$ le dki zlkj	g\$ a vkbVe dhd\$ a j k' k	g\$MvkbVe i j g\$ l ek k\$ u dh l \$pr j k' kft l ea g\$MvkbVe dh d\$ a j k' kHh ' k'fey gS	r g ui = eay kbu vkbVe ft l ea g\$MvkbVe ' k'fey gS	g\$ fu' i Hkhoh ekuusdk vkHkj ft l ds vutkj eWv es f j or Z fd, x, g\$, \$sg\$MvkbVe t ksg\$ a y kkr Fkkgkfu dsfy, l ek k\$ r ughafd, t kl ds F\$ r g ui = ea \$ \$ k\$ cpsg\$ l ek k\$ ukadh l \$pr j k' k bA%, l &109dki \$k65-10/2
g\$ n\$pr eWv					
eW, t k\$ le					
l ksdh bWvH	9388	&	0-29	bWvH	&

39 Hkj rh y \$kkeud bA, l 236 ds aakead Vhuj. k\$ afUkd hgkuf

वर्ष के दौरान कंपनी ने संपत्ति की हानि/क्षति का निर्धारण किया तथा तदनुसार वर्ष के दौरान पीपीई के मूल्य में रूपए शून्य की हानि का प्रावधान किया गया है।

40 Hkj rh y \$kkeud bA, l 26 ds aakead Vhuj. k&19 b e\$jk hy kH

40.1 विभिन्न कर्मचारी लाभ योजनाओं के सामान्य विवरण इस प्रकार हैं :

, 1/2 x\$ \$h %

ग्रेच्युटी का भुगतान सेवा के वर्षों की संख्या के आधार पर सेवानिवृत्ति/सेप्रेशन पर सभी कर्मचारियों को किया जाता है। योजना कंपनी द्वारा वित्त पोषित है और इसका संचालन एलआईसी के माध्यम से एक अलग ट्रस्ट द्वारा किया जाता है। अभ्रक डिवीजन के कर्मचारियों के लिए कंपनी इस योजना का संचालन सीधे एलआईसी के माध्यम से करती है। कंपनी इस योजना का वित्त पोषण करती है तथा इसमें देयता का निर्धारण इश्योरर को दिए जाने वाले अंशदान के आधार पर किया जाता है अर्थात भारतीय बीमा निगम, हालांकि, इंड एएस-19 के अधीन अपेक्षित सूचना का खुलासा एक्चुरल मूल्यांकन के अनुसार किया गया है।

वित्तीय वर्ष 2018-19 के लिए कंपनी का ग्रेच्युटी फंड अंशदान का एक्चुरल मूल्यांकन का अनुमान रूपए 6.55 करोड़ है (गत वर्ष 0.43 करोड़ रूपए)। हालांकि, कंपनी भारतीय जीवन बीमा निगम द्वारा की जाने वाली मांग के अनुसार फंड में योगदान करती है।

ch/2 vodk keqkot k%

सेप्रेशन पर पात्र कर्मचारियों को उनके द्वारा संचित किए गए अर्जित तथा अर्ध वेतन अवकाश का मुआवजा देय होता है। सेवा के दौरान अर्जित अवकाश का नकदीकरण कराया जा सकता है जो वर्ष के दौरान दो बार कराया जा सकता है बशर्ते कर्मचारी खाते में नकदीकरण के बाद कम से कम 15 अवकाश शेष रहने चाहिए।

इस खाते में देयता का निर्धारण एक्चुरल मूल्यांकन के आधार पर किया जाता है।

l H/2 y as skly dky kH % कर्मचारियों को देय लबी अवधि सेवाकाल के लाभ का विवरण निम्नानुसार है :

1/2 l ski jldkj

कर्मचारियों को सेवानिवृत्ति/स्वैच्छिक सेवानिवृत्ति पर पूरे किए गए सेवाकाल के प्रत्येक

वर्ष के लिए रूपए 3500/- के हिसाब से सेवा पुरस्कार की राशि देय होती है।

1/2 vud akx \$ \$h

सेवाकाल के दौरान कर्मचारी की मृत्यु हो जाने पर उसके आश्रितों को रूपए 50000/- की एक-मुश्त राशि अनुकंपा ग्रेच्युटी के रूप में देय होती है।

1/2 de\$jk hi f j okj y kH; k\$ uk

यदि कर्मचारी की मृत्यु सेवाकाल के दौरान हो जाती है तो उसके आश्रितों को कर्मचारी परिवार लाभ योजना के तहत भुगतान उस तारीख तक देय होता है जो उसकी सेवानिवृत्ति की नोशनल तारीख है। यदि कर्मचारी ने अपनी मृत्यु के समय तक 20 वर्षों से कम अवधि की सेवा की है तो उस स्थिति में कर्मचारी के अंतिम मूल वेतन तथा डीए की 40 प्रतिशत राशि मासिक आधार पर देय होती है जिसकी अधिकतम राशि 12,000/- रु है तथा यदि कर्मचारी ने 20 वर्ष अथवा इससे अधिक का सेवाकाल पूरा कर लिया है तो उस स्थिति में कर्मचारी के अंतिम मूल वेतन तथा डीए की 50 प्रतिशत राशि मासिक आधार पर देय होती है जिसकी अधिकतम राशि 12,000/- रु है।

1/2 ebdk fVht u ds de\$jk; ksd ksf' k\$ y kH % सेवानिवृत्ति पर अधिकारी को 5,00,000/- रु, स्टाफ को 4,00,000/- तथा कामगार को 3,00,000/- रूपए की राशि देय होती है।

लाभ व हानि, अन्य कम्प्रीहेंसिव इनकम (ओसीआई) तथा तुलनपत्र तथा अन्य प्रकटन में दिए गए विभिन्न लाभों की संक्षेप स्थिति निम्नानुसार है :

u\$ i fj HkK'kr ykK nkf, R

%j kA: i, +e\$2

fooj . k		x\$ \$fh	vft Z vodKk	chekj hdh Nqh	yahl sk i jldj	fo' kkykK	vudak x\$ \$fh	depkjh i fjoj ykK
		%folk i k\$kr 1/2	%\$&folk i k\$kr 1/2	%\$&folk i k\$kr 1/2	%\$&folk i k\$kr 1/2	%\$&folk i k\$kr 1/2	%\$&folk i k\$kr 1/2	%\$&folk i k\$kr 1/2
परिभाषित लाभ दायित्व	I hokbZ	111.61	16.53	26.01	6.88	2.65	0.16	4.61
	i hokbZ	69.75	23.15	23.16	7.26	2.96	0.19	5.25
योजना परिसंपत्ति का उचित मूल्य	I hokbZ	67.64	-	-	-	-	-	-
	i hokbZ	70.83	-	-	-	-	-	-
वित्त पोषित स्थिति / {अधिशेष / (घाटा)}	I hokbZ		-	-	-	-	-	-
	i hokbZ		-	-	-	-	-	-
परिसंपत्ति सीमा का प्रभाव	I hokbZ		-	-	-	-	-	-
	i hokbZ		-	-	-	-	-	-
u\$ i fj HkK'kr ykK i fjl afuk@nsrk \$2	I hokbZ	(43.97)	(16.53)	(26.01)	(6.88)	(2.65)	(0.16)	(4.61)
	i hokbZ	1.09	(23.15)	(23.16)	(7.26)	(2.96)	(0.19)	(5.25)

i fj HkK'kr ykK nsrkdkpyu

%j kA: i, +e\$2

fooj . k		x\$ \$fh	vft Z vodKk	chekj hdh Nqh	yahl sk i jldj	fo' kkykK	vudak x\$ \$fh	depkjh i fjoj ykK
		%folk i k\$kr 1/2	%\$&folk i k\$kr 1/2	%\$&folk i k\$kr 1/2	%\$&folk i k\$kr 1/2	%\$&folk i k\$kr 1/2	%\$&folk i k\$kr 1/2	%\$&folk i k\$kr 1/2
परिभाषित लाभ दायित्व – वर्ष के शुरु में	I hokbZ	69.75	23.15	23.16	7.26	2.96	0.19	5.25
	पी.वाई	75.18	21.53	22.97	7.60	2.40	0.20	5.66
चालू सेवा लागत	I hokbZ	3.35	0.68	0.95	0.23	0.08		
	पी.वाई	0.48	0.95	0.86	0.25	0.09		
विगत सेवा लागत	सी.वाई	46.76	-	-				
	पी.वाई	5.41	1.75	1.75	0.55	0.22		
ब्याज लागत	पी.वाई	6.01	1.72	1.84	0.61	0.19		
	सी.वाई	(8.38)	(19.08)	(2.47)	(0.87)	(0.50)		
प्रदत्त लाभ पुनः मूल्यांकन –	पी.वाई	(11.14)	(7.08)	(2.27)	(1.21)	-		
	सी.वाई	(5.28)	10.03	2.63	-0.28	(0.11)	(0.02)	(0.65)
एक्चुरियल हानि / (लाभ) परिभाषित लाभ दायित्व – वर्ष के आरंभ में	पी.वाई	(0.78)	6.03	(0.24)	0.01	0.28	(0.02)	(0.41)
	सी.वाई	111.61	16.53	26.01	6.88	2.65	0.16	4.61
	पी.वाई	69.75	23.15	23.16	7.26	2.96	0.19	5.25

; k\$uki fjl afykdkpyu

%j kA: i, +e\$2

fooj . k	x\$ \$fh %foyk i k\$kr 1/2	
	31-3-2018	31-03-2017
o'kZdsvj kK ea k\$uki fjl afyk k\$dkmfr eW	70.83	75.83
Ckt vk	5.49	6.07
fj; k\$kv'anku	0.00	0.29
i nYkykK	(8.38)	(11.14)
i q'ewkda & , Dpjh; y gkfu@ykK 1/2	(0.31)	(0.21)
o'kZdsva ea k\$uki fjl afyk k\$dkmfr eW	67.64	70.83

ykK o gkfu fooj . k ea' kfeY xBZj kf k

%j kA: i, +e\$2

fooj . k		x\$ \$fh	vft Z vodKk	chekj hdh Nqh	yahl sk i jldj	fo' kkykK	vudak x\$ \$fh	depkjh i fjoj ykK
		%folk i k\$kr 1/2	%\$&folk i k\$kr 1/2	%\$&folk i k\$kr 1/2	%\$&folk i k\$kr 1/2	%\$&folk i k\$kr 1/2	%\$&folk i k\$kr 1/2	%\$&folk i k\$kr 1/2
वर्तमान सेवा लागत	I hokbZ	3.35	0.68	0.95	0.23	0.08		
	पी.वाई	0.48	0.95	0.86	0.25	0.09		
पूर्व सेवा लागत– प्लान संशोधन	I hokbZ	46.76						
	पी.वाई							
सेवा लागत (ए)	I hokbZ	50.11	0.68	0.95	0.23	0.08		
	पी.वाई	0.48	0.95	0.86	0.25	0.09		
नेट परिभाषित लाभ देयता / (परिसंपत्ति) (बी)	I hokbZ	(0.08)	1.75	1.75	0.55	0.22		
	पी.वाई	(0.05)	1.72	1.84	0.61	0.19		
अवधि में माने गए नेट एक्चुरियल (लाभ) / हानि	I hokbZ		10.03	2.63	-		(0.02)	(0.65)
	पी.वाई		6.03	(0.24)	-		(0.02)	(0.41)
पी एण्ड एल में मानी गई लागत (ए बी)	I hokbZ	50.03	12.46	5.33	0.78	0.30	(0.02)	(0.65)
	पी.वाई	0.43	8.70	2.46	0.86	0.29	(0.02)	(0.41)



वृद्धि के कारणों के कारण एक्यूरेटिव लाम/ (हानि)

खंड: 1, +

foj . k		x		vft Z vodKk	chj hd h Nq	yahI sk i jld j	fo' kkykK	vuqak x	dejh i fjoj ykK
		foIk i k'kr 1/2	%S&folk i k'kr 1/2						
डीबीओ अनुभव के कारण एक्यूरेटिव लाम/ (हानि)	I hokZ	(5.28)				(0.07)	(0.28)		
	पी.वाई	0.78	-	-	-	(0.05)	-	-	-
माने गए परिवर्तनों के कारण एक्यूरेटिव लाम/ (हानि)	I hokZ	0.31	-	-	-	0.28	0.11	-	-
	पी.वाई	(0.21)	-	-	-	(0.01)	(0.28)	-	-
वो/क/स/कु/ग/ , Dpqfj ; y ykK@ 1/4 1/2	I hokZ	(4.97)	-	-	-	0.21	(0.17)	-	-
	पी.वाई	0.57	-	-	-	(0.07)	(0.28)	-	-
प्लान परिसंपत्ति पर रिटर्न जो डिस्काउंट रेट से (अधिक)/ कम है (बी)	I hokZ	-	-	-	-	-	-	-	-
	पी.वाई	-	-	-	-	-	-	-	-
व/क/स/कु/ग/ , Dpqfj ; y ykK@ 1/4 1/2	I hokZ	(4.97)	-	-	-	0.21	(0.17)	-	-
	पी.वाई	0.57	-	-	-	(0.07)	(0.28)	-	-

वृद्धि के कारणों के कारण एक्यूरेटिव लाम/ (हानि)

खंड: 2018 d ksdj kA: Ik se

vuqku	x		vuqku ea i fjo r Z	vft Z vodKk	chj hd h Nq	yahI sk i jld j	fo' kkykK	vuqak x	dejh i fjoj ykK
	vuqku ea i fjo r Z	foIk i k'kr 1/2							
fMld km/ j	1.00%	(5.11)	0.50%	(0.39)	(0.56)	(0.13)	(0.06)		
	-1.00%	5.59	-0.50%	0.41	0.58	0.13	0.07		
osuo(nj	1.00%	5.16	0.50%	0.41	0.56	-	-		
	-1.00%	(4.78)	-0.50%	(0.39)	(0.58)	-	-		

खंड: 2017 d ksdj kA: Ik se

vuqku	vuqku ea i fjo r Z	x		vft Z vodKk	chj h d h Nq	yahI sk i jld j	fo' kkykK	vuqak x	dejh i fjoj ykK
		foIk i k'kr 1/2	%S&folk i k'kr 1/2						
fMld km/ j	0.50%	(1.57)	(0.58)	(0.53)	(0.14)	0.06	-	-	
	-0.50%	1.65	0.62	0.55	0.15	(0.06)	-	-	
osuo(nj	0.50%	0.23	0.62	0.56	-	-	-	-	
	-0.50%	(0.26)	(0.59)	(0.54)	-	-	-	-	

वृद्धि के कारणों के कारण एक्यूरेटिव लाम/ (हानि)

खंड: 1, +

foj . k		x		vft Z vodKk	chj hd h Nq	yahI sk i jld j	fo' kkykK	vuqak x	dejh i fjoj ykK
		foIk i k'kr 1/2	%S&folk i k'kr 1/2						
i z k/ eay/ kbZ/ bZ) fr	I hokZ	संभावित यूनिट क्रेडिट	संभावित यूनिट क्रेडिट	संभावित यूनिट क्रेडिट	संभावित यूनिट क्रेडिट	संभावित यूनिट क्रेडिट	संभावित यूनिट क्रेडिट	संभावित यूनिट क्रेडिट	संभावित यूनिट क्रेडिट
	पी.वाई	संभावित यूनिट क्रेडिट	संभावित यूनिट क्रेडिट	संभावित यूनिट क्रेडिट	संभावित यूनिट क्रेडिट	संभावित यूनिट क्रेडिट	संभावित यूनिट क्रेडिट	संभावित यूनिट क्रेडिट	संभावित यूनिट क्रेडिट
fMld km/ j	I hokZ	7.75%	7.60%	7.60%	7.60%	7.60%	7.60%	7.60%	7.60%
	पी.वाई	7.54%	7.54%	7.54%	7.54%	7.54%	7.54%	7.54%	7.54%
osuo(nj	I hokZ	5.00%	6.00%	6.00%	-	-	-	-	-
	पी.वाई	6.00%	6.00%	6.00%	-	-	-	-	-
eR qj	I hokZ	आईएएलएम (2006-08)	आईएएलएम (2006-08)	आईएएलएम (2006-08)	आईएएलएम (2006-08)	आईएएलएम (2006-08)	आईएएलएम (2006-08)	आईएएलएम (2006-08)	आईएएलएम (2006-08)
	पी.वाई	आईएएलएम (2006-08)	आईएएलएम (2006-08)	आईएएलएम (2006-08)	आईएएलएम (2006-08)	आईएएलएम (2006-08)	आईएएलएम (2006-08)	आईएएलएम (2006-08)	आईएएलएम (2006-08)

वृद्धि के कारणों के कारण एक्यूरेटिव लाम/ (हानि)

खंड: 1, +

De l a Hqrku o'kZ		x		vft Z vodKk	chj h d h Nq	yahI sk i jld j	fo' kkykK	vuqak x	dejh i fjoj ykK
		(वित्त पोषित)	Hqrku o'kZ						
1	vi 2018&ekpZ2019	11.09	vi 2018& ekpZ2019	2.91	5.35	1.44	0.57	-	-
2	vi 2019&ekpZ2020	12.16	vi 2019& ekpZ2020	2.23	3.35	1.01	0.34	-	-
3	vi 2020&ekpZ2021	11.24	vi 2020& ekpZ2021	2.23	2.46	0.86	0.36	-	-
4	vi 2021&ekpZ2022	11.46	vi 2021& ekpZ2022	1.86	3.19	0.78	0.29	-	-
5	vi 2022&ekpZ2023	11.19	vi 2022& ekpZ2023	1.45	2.38	0.65	0.31	-	-
6	vi 2023 dsvkS	74.47	vi 2023& ekpZ2024	1.34	2.30	0.52	0.21	-	-
7			vi 2024 l svkS	4.52	6.98	1.62	0.58	-	-

*(पूर्णतया अर्थात बगैर डिस्काउंट के)

निवेश की श्रेणी

निवेश की श्रेणी	प्लान परिसंपत्तियों के उचित मूल्य का प्रतिशत
बीमाकृत लाभ	100 प्रतिशत

निवेश की श्रेणी: बीमाकृत लाभ। कंपनी का योगदान देय वर्ष के दौरान भविष्य निधि और देयताए के लिए भुगतान किए गए/भुगतान योग्य राशि की पहचान अक्रुएल आधार पर की जाती है। कंपनी का भविष्य निधि ट्रस्ट कर्मचारी भविष्य निधि तथा विविध प्रावधान एक्ट, 1952 की धारा 17 के तहत छूट प्राप्त है। जिन शर्तों के तहत छूट दी गई है उनमें प्रावधान है कि नियोक्ता ट्रस्ट द्वारा घोषित की गई ब्याज दर तथा वैधानिक दर में किसी प्रकार की कमी होने की स्थिति में उसकी पूर्ति करेगा। फंड की परिसंपत्तियों तथा किए गए निवेश पर आने वाले रिटर्न को देखते हुए कंपनी को लगता है कि निकट भविष्य में किसी और देयता के उत्पन्न होने की आशा नहीं है।

बीमाकृत लाभ: कंपनी ने वर्ष के दौरान परिभाषित अंशदान सेवानिवृत्ति पेंशन योजना के लिए रु 4.55 करोड़ (गत वर्ष रु 8.04 करोड़) लाभ व हानि विवरण में शामिल किए गए हैं।

परिभाषित अंशदान योजना: 'परिभाषित अंशदान योजना' के तहत सेवानिवृत्त कर्मचारियों को सूचीबद्ध अस्पतालों में इन्पेंशेंट इलाज तथा आपीडी इलाज की सुविधा प्रदान की जाती है जिसका विवरण नीचे दिया गया है:

- वर्ष 2017-18 के लिए देयता की गणना परिभाषित अंशदान योजना के अनुसार दिनांक 1.1.2007 से पूर्व सेवानिवृत्त हुए कर्मचारियों के लिए पीबीटी की 1.50 प्रतिशत की दर से तथा सेवारत कर्मचारियों के लिए मूल वेतन, डीए की 4.50 प्रतिशत की दर से की गई है।
- फंड के संचालन के लिए ट्रस्ट बनने तक के लिए, चालू वर्ष तथा दिनांक 31.3.2017 तक की अवधि के लिए 'परिभाषित अंशदान योजना' के तहत कंपनी की देयता दिनांक 31.3.2018 की स्थिति के अनुसार दिखाई गई है। इसके अलावा वर्ष के लिए 6.25 प्रतिशत की दर से (गत वर्ष 8.50 प्रतिशत की दर से) का अतिरिक्त अंशदान जोड़ा गया है जो वर्तमान देयता बनती है चूंकि इस वर्ष सेटलमेंट होने वाला है।
- वर्ष के दौरान कुल रु 14.49 करोड़ (गत वर्ष रु. 17.12 करोड़) लाभ व हानि लेखे में चार्ज किए गए हैं।

41- मैनैजमेंट अप्रोच, बिजनेस सेगमेंट्स, निवेश

जैसाकि इंडएएस-108 में परिभाषित किया गया है "मैनैजमेंट अप्रोच" के आधार पर चीफ आपरेटिंग डिस्ीजन मेकर (सीओडीएम) कंपनी के कार्यनिष्पादन का मूल्यांकन करता है तथा बिजनेस सेगमेंट्स के विभिन्न कार्यनिष्पादन सूचकों के विश्लेषण के आधार पर संसाधनों का आबंटन करता है। तदनुसार प्रत्येक बिजनेस सेगमेंट के बारे में सूचना दी गई है। वित्तीय विवरणों को तैयार करने में इस्तेमाल किए गए अकाउंटिंग सिद्धांतों को प्रत्येक बिजनेस सेगमेंट का राजस्व तथा व्यय रिकार्ड करने के लिए निरंतर इस्तेमाल किया गया है तथा इन्हें महत्वपूर्ण अकाउंटिंग नीतियों में भी शामिल किया गया है। कंपनी के बिजनेस सेगमेंट हैं :- बहुमूल्य धातुएं, धातुएं, खनिज, कोल तथा हाइड्रोकार्बन, कृषि उत्पाद, उर्वरक तथा अन्य।

निवेश की श्रेणी:

बीमाकृत लाभ: कंपनी ने वर्ष के दौरान परिभाषित अंशदान सेवानिवृत्ति पेंशन योजना के लिए रु 4.55 करोड़ (गत वर्ष रु 8.04 करोड़) लाभ व हानि विवरण में शामिल किए गए हैं।

परिभाषित अंशदान योजना: 'परिभाषित अंशदान योजना' के तहत सेवानिवृत्त कर्मचारियों को सूचीबद्ध अस्पतालों में इन्पेंशेंट इलाज तथा आपीडी इलाज की सुविधा प्रदान की जाती है जिसका विवरण नीचे दिया गया है:



1. खर्च के प्रकार; (क) 2018-19 के लिए

2018-19 के लिए

वर्ग	अनुमानित व्यय	अनुमानित व्यय	अनुमानित व्यय	अनुमानित व्यय	अनुमानित व्यय	अनुमानित व्यय	अनुमानित व्यय	अनुमानित व्यय
कुल अनुमानित व्यय	10107.52	801.01	35.58	779.18	1084.96	1840.26	6.94	14655.45
भारत से बाहर	0.27	402.08	1281.41			61.96	49.64	1795.36
इंटर-सेगमेंट राजस्व								
कुल सेगमेंट राजस्व	10107.79	1203.09	1316.99	779.18	1084.96	1902.22	56.58	16450.81
सेगमेंट परिणाम								
भारत में	47.15	156.67	9.30	31.13	29.66	2.84	5.19	281.94
भारत से बाहर	0.01	12.35	37.21			0.42	1.52	51.51
कुल अनुमानित व्यय	47.16	169.02	46.51	31.13	29.66	3.26	6.71	333.45
व्यय का अनुमानित प्रतिशत								
व्याज व्यय (नेट)								(0.08)
अन्य आय घटाने पर अन्य अनअलोकेटेड व्यय								274.40
साधारण कार्यकलापों से कर पूर्व लाभ								59.13

2017-18 के लिए

वर्ग	अनुमानित व्यय	अनुमानित व्यय	अनुमानित व्यय	अनुमानित व्यय	अनुमानित व्यय	अनुमानित व्यय	अनुमानित व्यय	अनुमानित व्यय
कुल अनुमानित व्यय	6044.64	532.78	14.56	639.70	236.49	2652.31	7.74	10128.22
भारत से बाहर	0.15	241.58	1272.80	0.00	0.00	21.10	44.51	1580.14
इंटर-सेगमेंट राजस्व								
कुल सेगमेंट राजस्व	6044.79	774.36	1287.36	639.70	236.49	2673.41	52.25	11708.36
सेगमेंट परिणाम								
भारत में	49.13	96.58	0.65	22.03	4.63	3.10	0.46	176.58
भारत से बाहर	0.00	7.38	35.26	0.00	0.00	0.00	1.32	43.96
कुल अनुमानित व्यय	49.13	103.96	35.92	22.03	4.63	3.10	1.78	220.54
व्यय का अनुमानित प्रतिशत								
व्याज व्यय (नेट)								(8.82)
अन्य आय घटाने पर अन्य अनअलोकेटेड व्यय								148.13
साधारण कार्यकलापों से कर पूर्व लाभ								81.23

2. निर्यात के प्रकार; (क) 2018-19 के लिए

2018-19 के लिए

वर्ग	अनुमानित व्यय	अनुमानित व्यय	अनुमानित व्यय	अनुमानित व्यय	अनुमानित व्यय	अनुमानित व्यय	अनुमानित व्यय	अनुमानित व्यय
कुल अनुमानित व्यय	574.71	1700.13	204.49	424.77	777.05	480.39	445.40	4606.94
भारत से बाहर								810.61
कुल अनुमानित व्यय								5417.55
सेगमेंट परिणाम								
भारत में	509.62	73.15	179.61	398.68	1418.63	387.87	37.16	3004.72
भारत से बाहर								963.38
कुल अनुमानित व्यय								3968.10

2017-18 के लिए

वर्ग	अनुमानित व्यय	अनुमानित व्यय	अनुमानित व्यय	अनुमानित व्यय	अनुमानित व्यय	अनुमानित व्यय	अनुमानित व्यय	अनुमानित व्यय
कुल अनुमानित व्यय	638.38	1121.99	224.72	396.02	2022.71	25.03	485.17	4914.01
भारत से बाहर								1164.28
कुल अनुमानित व्यय								6078.29
सेगमेंट परिणाम								
भारत में	484.85	106.00	167.01	652.11	2287.01	68.19	91.62	3836.80
भारत से बाहर								787.43
कुल अनुमानित व्यय								6644.22

कुल राजस्व का प्रतिशत

एकल बाहरी ऐसे ग्राहक जिनके साथ लेनदेन में कंपनी को कुल राजस्व का 10 प्रतिशत अथवा इससे अधिक राजस्व प्राप्त हुआ है कि सूचना नीचे दी गई है।

वर्ष	2017&18	2016&17
कुल राजस्व	1821.99	2391.30
ग्राहकों की संख्या	1	1
कुल राजस्व का प्रतिशत	11.08%	20.63%
उत्पाद सेगमेंट	उर्वरक	उर्वरक

42- एमएमटीसी ट्रांसनेशनल पीटीई लिमिटेड, सिंगापुर
42-1 एमएमटीसी ट्रांसनेशनल पीटीई लिमिटेड, सिंगापुर
- एमएमटीसी ट्रांसनेशनल पीटीई लिमिटेड, सिंगापुर

वर्ष	विवरण
1-2017	एमएमटीसी ट्रांसनेशनल पीटीई लिमिटेड, सिंगापुर
2-2018	एमएमटीसी ट्रांसनेशनल पीटीई लिमिटेड, सिंगापुर
3-2019	एमएमटीसी ट्रांसनेशनल पीटीई लिमिटेड, सिंगापुर
4-2020	एमएमटीसी ट्रांसनेशनल पीटीई लिमिटेड, सिंगापुर

सहायक कंपनियों का विवरण

एमएमटीसी ट्रांसनेशनल पीटीई लिमिटेड, सिंगापुर

सहायक कंपनियों का विवरण

- नीलाचल इस्पात निगम लिमिटेड
- फ्री ट्रेड वेयर हाउसिंग प्रा. लिमिटेड
- एमएमटीसी पैम्प इंडिया प्रा. लिमिटेड
- एमएमटीसी गीतांजलि लिमिटेड
- सिकॉल आयरन ओर टर्मिनल लिमिटेड
- टीएम माइनिंग कंपनी लिमिटेड

भारत सरकार के पास कंपनी के 89.93 प्रतिशत इक्विटी शेयर्स हैं तथा उसका कंपनी पर नियंत्रण है।

- भारत सरकार के पास कंपनी के 89.93 प्रतिशत इक्विटी शेयर्स हैं तथा उसका कंपनी पर नियंत्रण है।
- केन्द्रीय सार्वजनिक क्षेत्र के उपक्रम जिन पर भारत सरकार का नियंत्रण है।

एमएमटीसी ट्रांसनेशनल पीटीई लिमिटेड, सिंगापुर

- एमएमटीसी लिमिटेड सीपीएफ ट्रस्ट
- एमएमटीसी लिमिटेड ग्रेच्युटी ट्रस्ट
- एमएमटीसी लिमिटेड कर्मचारी परिभाषित अंशदान सेवानिवृत्ति ट्रस्ट

एमएमटीसी ट्रांसनेशनल पीटीई लिमिटेड, सिंगापुर

विवरण: एमएमटीसी ट्रांसनेशनल पीटीई लिमिटेड, सिंगापुर

विवरण	31 एप्रिल 2018 दस लक्षों के लिए	31 एप्रिल 2017 दस लक्षों के लिए
एमएमटीसी ट्रांसनेशनल पीटीई लिमिटेड, सिंगापुर	1-62	1-67
एमएमटीसी ट्रांसनेशनल पीटीई लिमिटेड, सिंगापुर	0-29	0-34
एमएमटीसी ट्रांसनेशनल पीटीई लिमिटेड, सिंगापुर	&	&
एमएमटीसी ट्रांसनेशनल पीटीई लिमिटेड, सिंगापुर	&	&
एमएमटीसी ट्रांसनेशनल पीटीई लिमिटेड, सिंगापुर	&	&
एमएमटीसी ट्रांसनेशनल पीटीई लिमिटेड, सिंगापुर	1-91	2-01
एमएमटीसी ट्रांसनेशनल पीटीई लिमिटेड, सिंगापुर	0-01	0-01
एमएमटीसी ट्रांसनेशनल पीटीई लिमिटेड, सिंगापुर	0-02	0-02



TKV/ adk i kvZkadsl kfk ys&ns

foj . k	, e, eVh h xhrt fy -		, e, eVh hi S bM kck- fy feVM		fl d,y vk ju vls Vfezy fy -		bMu deSWH , D pa fy feVM		, eVh hy		uly kpy bli kr fuxe fy feVM		YhVM osj gknl a i k- fy -		vU	
	मार्च 18	मार्च 17	मार्च 18	मार्च 17	मार्च 18	मार्च 17	मार्च 18	मार्च 17	मार्च 18	मार्च 17	मार्च 18	मार्च 17	मार्च 18	मार्च 17	मार्च 18	मार्च 17
माल एवं सेवाओं की बिक्री	-	-	-	-	-	-	-	-	0.27	0.08	546.85	630.27	-	-	-	-
कच्चे माल / वस्तु तथा सेवाओं की खरीद	0.06	1.55	512.08	868.86	-	-	-	-	77.34	650.32	718.18	530.82	-	-	-	-
कंपनी की ओर से भुगतान	-	-	-	-	-	-	-	-	-	-	-	-	-	-	48.47	41.89
अन्य लेन-देन	0.00	0.20	3.49	0.09	-	-	-	0.02	19.54	-	1410.56	-	-	-	61.52	37.57

, p/zoLr @l skv kad h fcdhe [kj hm | smR lu cd k k ' kK

foj . k	, e, eVh h xhrt fy -		, e, eVh hi S bM kck- fy feVM		fl d,y vk ju vls Vfezy fy -		bMu deSWH , D pa fy feVM		, eVh hy		uly kpy bli kr fuxe fy feVM		YhVM osj gknl a i k- fy -	
	मार्च 18	मार्च 17	मार्च 18	मार्च 17	मार्च 18	मार्च 17	मार्च 18	मार्च 17	मार्च 18	मार्च 17	मार्च 18	मार्च 17	मार्च 18	मार्च 17
देय व्यापार	0.02	0.02	0.00	0.00	-	-	-	-	78.27	0.51	1.46	-	-	-
प्राप्य व्यापार	-	-	-	-	-	-	-	-	-	0.45	-	231.00	-	-
अन्य देय	-	-	-	-	-	-	-	-	-	-	-	0.00	-	-
अन्य प्राप्य	-	-	-	-	-	-	-	0.00	1.39	1.06	-	-	-	-

vkZ/ adr mj ekadksfn, x, _ . k

foj . k	, e, eVh h xhrt fy -		, e, eVh hi S bM kck- fy feVM		fl d,y vk ju vls Vfezy fy -		bMu deSWH , D pa fy feVM		, eVh hy		uly kpy bli kr fuxe fy feVM		YhVM osj gknl a i k- fy -	
	मार्च 18	मार्च 17	मार्च 18	मार्च 17	मार्च 18	मार्च 17	मार्च 18	मार्च 17	मार्च 18	मार्च 17	मार्च 18	मार्च 17	मार्च 18	मार्च 17
वर्ष के प्रारंभ में ऋण	-	-	-	-	-	-	-	-	-	-	130.00	130.00	-	-
अग्रिम में दिया गया ऋण	-	-	-	-	-	-	-	-	-	-	-	-	-	-
प्राप्त / समायोजित अदायगी	-	-	-	-	-	-	-	-	-	-	130.00	-	-	-
लगाया गया ब्याज	-	-	-	-	-	-	-	-	-	-	-	15.40	-	-
प्राप्त ब्याज	-	-	-	-	-	-	-	-	-	-	-	15.40	-	-
वर्ष के अंत में ब्याज सहित शेष	-	-	-	-	-	-	-	-	-	-	-	-	130.00	--

TK/ adr mj ekadksfn, x, vfxe

foj . k	, e, eVh h xhrt fy -		, e, eVh hi S bM kck- fy feVM		fl d,y vk ju vls Vfezy fy -		bMu deSWH , D pa fy feVM		, eVh hy		uly kpy bli kr fuxe fy feVM		YhVM osj gknl a i k- fy -		gyfn; kYhVM osj gknl a i k- fy -		dly kYhVM osj gknl a i k- fy -	
	मार्च 18	मार्च 17	मार्च 18	मार्च 17	मार्च 18	मार्च 17	मार्च 18	मार्च 17	मार्च 18	मार्च 17	मार्च 18	मार्च 17	मार्च 18	मार्च 17	मार्च 18	मार्च 17	मार्च 18	मार्च 17
दिए गए अग्रिम	-	-	-	-	-	-	-	1,786.70	966.50	0.54	4.87	-	-	-	-	-	-	-

dSbM, l 27 ↑ fd foYh foj . k^ dsvuqkj i dVU , 1/2 gk d dafu; kaefuok

d'auhd kUke	fuxeunsk	d'auhd sLokfeRo esglL skj hd ki r' kr	
		31 ekp 2018	31 ekp 2017
, e, eVh hVh uskuy i hvbZy -	fl a ki j	100%	100%

ch/ adr mj kaefuok

d'auhd kUke	fuxeunsk	d'auhd sLokfeRo esglL skj hd ki r' kr	
		31 ekp 2018	31 ekp 2017
1-YhVM osj gknl a i k- fy -	Hkj r	50	-
2-, e, eVh hi S bM kck- fy feVM	Hkj r	26	26
3-fl d,y vk ju vls Vfezy fy -	Hkj r	26	26
4-, e, eVh h xhrt fy -	Hkj r	26	26
5-Vh e ekfua d'auhfy -	Hkj r	26	26
6-uly kpy bli kr fuxe fy feVM	Hkj r	49.78	49.78

योजनाओं के अंतर्गत

विवरण	2018	2017
कुल	002	003
अंतर्गत	&	&
अंतर्गत	&	000
अंतर्गत		000
अंतर्गत	001	001
अंतर्गत	002	002

योजनाओं को दिए गए ऋण अल्पावधि के होते हैं तथा केएमपी को दिए गए वेलफेयर अग्रिम की प्रकृति के होते हैं। इन पर लिया जाने वाला ब्याज समय-समय पर प्रचलित बाजार दरों पर होता है।

योजनाओं तथा सरकारी संगठनों के साथ हुए लेन-देन का प्रकटन

क्र.सं.	सरकार/सरकारी संगठन का नाम	कंपनी के साथ संबंध की प्रकृति	लेन-देन की प्रकृति	मूल्य(रुपए)	बकाया शेष	
					प्राप्य	देनदारियां
1	उर्वरक विभाग, भारत सरकार	बहुमत स्वामित्व	वस्तुओं की बिक्री	1821.99	132.99	
2	भारत सरकार के अन्य विभाग	बहुमत स्वामित्व	वस्तुओं की खरीद/बिक्री	49.96	0.19	4.01
3	सीपीएसईज	भारत सरकार के माध्यम से संबंधित	वस्तुओं की खरीद/बिक्री	1383.76	29.45	159.15

43- योजनाओं के अंतर्गत

43-1 योजनाओं के अंतर्गत

योजनाओं को दिए गए ऋण अल्पावधि के होते हैं तथा केएमपी को दिए गए वेलफेयर अग्रिम की प्रकृति के होते हैं। इन पर लिया जाने वाला ब्याज समय-समय पर प्रचलित बाजार दरों पर होता है।

योजनाओं तथा सरकारी संगठनों के साथ हुए लेन-देन का प्रकटन

योजनाओं के अंतर्गत

विवरण	31 मार्च 2018	31 मार्च 2017
कुल	0.74	0.43
अंतर्गत	3.14	2.05
अंतर्गत	4.28	2.98

योजनाओं के अंतर्गत

योजनाओं के अंतर्गत

विवरण	31 मार्च 2018	31 मार्च 2017
कुल	2.11	0.71
अंतर्गत	0.00	0.00
अंतर्गत	0.00	0.00

43-2 योजनाओं के अंतर्गत

योजनाओं को दिए गए ऋण अल्पावधि के होते हैं तथा केएमपी को दिए गए वेलफेयर अग्रिम की प्रकृति के होते हैं। इन पर लिया जाने वाला ब्याज समय-समय पर प्रचलित बाजार दरों पर होता है।

योजनाओं तथा सरकारी संगठनों के साथ हुए लेन-देन का प्रकटन

योजनाओं के अंतर्गत

विवरण	31 मार्च 2018	31 मार्च 2017
कुल	0.24	0.69
अंतर्गत	0.11	0.00
अंतर्गत	0.00	0.00

44- **हजारों शेयरों के लिए, 1338 रु. के प्रति शेयर के बोनस के लिए**
- **कंपनी के स्वामियों को वर्ष के दौरान हुए लाभ (हानि)**

बेसिक व डायल्युटिड ईपीएस तथा बेसिक ईपीएस की गणना में साधारण शेयरों की औसत आय व अधिमान अपनाया गया।

विवरण	31 मार्च, 2018 को समाप्त वर्ष के लिए	31 मार्च, 2017 को समाप्त वर्ष के लिए
कंपनी के स्वामियों को वर्ष के दौरान हुए लाभ (हानि)	48.84	57.06
प्रतिशेयर बेसिक आय के उद्देश्य के लिए साधारण शेयरों की वेटिड औसत	1,000,000,000	1,000,000,000
बेसिक व डायल्युटिड ईपीएस	0.49	0.57

45- **हजारों शेयरों के लिए, 1373 रु. के प्रति शेयर के बोनस के लिए**

तारीख: 31-03-2018

विवरण	01-04-17 से 31-03-18 तक	01-04-16 से 31-03-17 तक	01-04-15 से 31-03-16 तक	31-03-18 तक
अधिकृत	0.07	0.07	0.04	0.04
अधिकृत	12.82	0.20	3.41	16.03
अधिकृत	41.46	(0.23)	5.65	47.34

46- **लेखा वर्ष के अंत में ऐसा सप्लायर जिसको मूलधन राशि का भुगतान नहीं किया गया**

तारीख: 31-03-2018

	2017&18	2016&17
ए) (i) लेखा वर्ष के अंत में ऐसा सप्लायर जिसको मूलधन राशि का भुगतान नहीं किया गया	0.09	0.02
(ii) उपर्युक्त पर देय ब्याज	-	-
कुल (i) व (ii) (नोट 19 'अन्य वित्तीय देयताएं' शामिल हैं)	0.09	0.02
बी) एक्ट की धारा 18 के अनुसार क्रेता द्वारा भुगतान की गई ब्याज राशि	-	-
सी) देय तारीख के बाद सप्लायर को भुगतान की गई राशि	-	-
डी) भुगतान में हुई देरी के लिए देय ब्याज की राशि (वर्ष के दौरान जिसका भुगतान तो किया गया है परंतु देय तारीख के बाद किया गया है) परंतु एक्ट के अधीन निर्दिष्ट ब्याज को जोड़े बिना	-	-

47- कुछ व्यापार प्राप्ति, अन्य परिसंपत्तियों, व्यापार तथा अन्य देयों के शेष के बारे में पुष्टि /रिकंसिलिएशन किया जाना है तथा इनके पड़ने वाले प्रभाव को समायोजित किया जाना है। रिकंसिलिएशन ऑन-गोइंग आधार पर की जाती हैं। जहां कहीं भी आवश्यक हुआ है प्रावधान किए गए हैं। तथापि मैनेजमेंट को लगता है कि इस प्रकार की लंबित पुष्टि /रिकंसिलिएशन का कोई विशेष वित्तीय प्रभाव नहीं पड़ेगा।

48- लोक उद्यम प्रतिष्ठान विभाग (भारत सरकार) के दिशानिर्देशों के अनुसार रूपए 2000/- प्रतिमाह का भुगतान करने पर पूर्ण-कालीन निदेशकों को 1,000 किलो मीटर प्रतिमाह तक निजी प्रयोग के लिए स्टाफ कार का प्रयोग करने की अनुमति है।

49- संलग्न लेखा नीतियां तथा नोट्स वित्तीय विवरणों का अभिन्न अंग है।

50- कंपनी ने वर्ष के दौरान लेखांकन नीतियों में कुछ परिवर्तन किए हैं जो निम्नानुसार हैं :

- वित्तीय विवरणों को भारतीय रूपए में (रु करोड़ में) (दो दशमलव तक) प्रस्तुत करने के लिए लेखांकन नीति संख्या: 2.2 "फंक्शनल एंड प्रजेंटेशन करेंसी" की शब्दावली में परिवर्तन किया गया है।
- लेखांकन नीति संख्या: 2.4(i)(c)(iv) को राजस्व पहचान में जोड़ा गया है। इसका उद्देश्य राजस्व पहचान में यह स्पष्ट करना है कि जब सोने की घरेलू स्तर पर खरीद की जाती है तो इसे वर्तमान प्रणाली के अनुरूप ही राजस्व में शामिल किया जाता है।

उपर्युक्त परिवर्तनों का कंपनी के वित्तीय परिणामों पर कोई प्रभाव नहीं पड़ेगा।

51- वित्तीय विवरणों में इक्विटी शेयरों की संख्या और प्रति शेयर डेटा को छोड़कर सभी राशियों को भारतीय रूपयों (करोड़ में रूपए) में दर्शाया गया है तथा जहां कहीं ऐसा नहीं किया गया है वहां पर अन्य उल्लेख किया गया है। संभव है कि कुछ राशियों का उल्लेख वित्तीय विवरणों में न किया गया हो चूंकि उन्हें करोड़ रूपए में राउंड ऑफ किया गया है। जहां आवश्यक समझा गया वहां पर गत वर्ष के आंकड़ों को रिग्रुप/रिअरेज्ड किया गया है।

52- वित्तीय विवरणों का अनुमोदन

वित्तीय विवरणों को निदेशक मंडल द्वारा अनुमोदित किया गया तथा इन्हें दिनांक 29.05.2018 को जारी करने के लिए अधिकृत किया गया।

हमारी इसी तारीख की संलग्न रिपोर्ट के अनुसार

funskd eay dsfy, rFk m dhvk\$ l s

—Üsvkshrgfl ; u , .Mdäuh
pK/VZ, dkmäul-
, Q vkj l a 500028 u

¼h - j kdSk vxöky ½
पार्टनर
एमनं. 81808

¼h vkuaukj k .ku½
कंपनी सचिव
एसीएस-13691

¼ot : i ky ½
कार्यकारी निदेशक(वित्त)

¼resk 'kekZ½
निदेशक(वित्त) एवं सीएफओ
डीआईएन :03298909

fnuka % 29-05-2018
LFku %ubZfnYyh

¼' ouhI kek½
निदेशक
डीआईएन :02653076

¼on çdK k½
अध्यक्ष व प्रबंध निदेशक
डीआईएन : 02988628



MMTC LIMITED

India's Largest International Trading Company

एमएमटीसी लिमिटेड

भारत की प्रमुख अंतर्राष्ट्रीय व्यापारिक कंपनी

     	<p>➤ IMPORT OF METALS AND INDUSTRIAL RAW MATERIALS SUCH AS:</p> <ul style="list-style-type: none"> - Non Ferrous Metals: Copper, Aluminum, Zinc Ingots, Lead Ingots, Tin Ingots, Nickel. - Minor Metals: Antimony, Silicon, Magnesium, Mercury. - Industrial Raw Materials, Noble Metals and Ferro Alloys. <p>➤ AGRO PRODUCTS</p> <ul style="list-style-type: none"> - Import & Export of Wheat, Rice, Maize, Soyabean Meal, Sugar, Edible Oil, Pulses, etc. <p>➤ IMPORT OF FERTILISERS</p> <ul style="list-style-type: none"> - Finished (Urea, DAP, MOP), Intermediate & raw materials (Sulphur, Rock Phosphate), Phosphoric Acid, Ammonia, etc. <p>➤ IMPORT OF COAL & HYDROCARBON</p> <p>➤ EXPORT OF MINERALS</p> <ul style="list-style-type: none"> - Iron Ore, Manganese Ore, Chrome Ore etc. <p>➤ IMPORT OF PRECIOUS METALS</p> <ul style="list-style-type: none"> - Gold, Silver, Rough Diamonds etc. - Export of Gold and Studded Jewellery <p>➤ INTEGRATED IRON AND STEEL PLANT</p> <ul style="list-style-type: none"> - Con cast Steel Billets, Pig Iron, etc. 	<p>➤ धातु एवं औद्योगिक कच्चे माल का आयात जैसे:</p> <ul style="list-style-type: none"> - अलौह धातुएं : कॉपर, एल्यूमिनियम, जिंक इन्गट्स, लीड इन्गट्स, टिन इन्गट्स, निकल - माइनर धातु : एंटीमोनी, सिलिकॉन, मैग्नेशियम, मर्करी - औद्योगिक कच्चा माल : नोबल मेटल्स व फेरो एलॉयस <p>➤ एगो प्रोडक्ट्स</p> <ul style="list-style-type: none"> - गेहूँ, चावल, मैज, सोयाबीन मील, चीनी, खाद्य तेल, दालों का आयात व निर्यात इत्यादि <p>➤ उर्वरक का आयात</p> <ul style="list-style-type: none"> - तैयार (यूरिया, डीएपी, एमओपी), मध्यवर्ती तथा कच्चा माल(सल्फर, रॉक, फास्फेट) फासफोरिक एसिड, अमोनिया इत्यादि <p>➤ कोल व हाइड्रोकार्बन का आयात</p> <p>➤ खनिजों का निर्यात</p> <ul style="list-style-type: none"> - लौह अयस्क, मैंगनीज अयस्क, क्रोम अयस्क इत्यादि <p>➤ बहुमूल्य धातुओं का आयात</p> <ul style="list-style-type: none"> - गोल्ड, सिल्वर, कच्चे हीरे इत्यादि - गोल्ड व जडित आभूषणों का निर्यात <p>➤ इंटीग्रेटेड आयरन व स्टील प्लांट</p> <ul style="list-style-type: none"> - कोनकास्ट स्टील बिलेट्स, पिग आयरन इत्यादि
	<p>Retail Division</p> <p>Gold & Silver Medallions, Gold and Studded Jewellery, Sanchi Sterling Silverware Items (Plain/Design, Dining Set/Tea Set, Pooja Items, Decorative Items, Corporate Gifts , Birthday/ wedding/ anniversary Gifts, etc.)</p>	<p>खुदरा प्रभाग</p> <p>गोल्ड तथा सिल्वर मेडालियन, गोल्ड व जडित आभूषण, सांची स्टर्लिंग सिल्वर आर्टिकल्स (प्लेन/डिजाइन, डाइनिंग सैट/टी सैट, पूजा आइटम, सजावटी आइटम, कॉर्पोरेट उपहार, जन्मदिन/ शादी/ शादी की सालगिरह उपहार, इत्यादि)</p>

CONTACT ADDRESS | संपर्क हेतु पता:

<p>CORPORATE OFFICE कारपोरेट कार्यालय</p>	<p>Core-1, Scope Complex, 7 Institutional Area, Lodi Road, New Delhi: 110 003 Tel:011-24368426 Fax: 011-24366274 Website: www.mmtclimited.com E-mail:mmtc@mmtclimited.com</p>	<p>कोर-1, स्कोप कॉम्प्लेक्स, 7 इंस्टीट्यूशनल एरिया, लोदी रोड, नई दिल्ली - 110003 वेबसाइट: www.mmtclimited.com ई मेल - mmtc@mmtclimited.com</p>
--	---	--

एमएमटीसी ट्रांसनेशनल पीटीई लिमिटेड

(सिंगापुर में निगमित पंजीकरण संख्या 199407265एम)

वित्तीय विवरण

31 मार्च 2018 को समाप्त वित्तीय वर्ष के लिए



एमएमटीसी ट्रांसनेशनल पीटीई लिमिटेड के शेयरधारकों को स्वतंत्र लेखापरीक्षकों की रिपोर्ट

वर्षांतक फोल्ड फोर्जिंग फोर्जिंग

गेज्जर

हमारे विचार में एमएमटीसी ट्रांसनेशनल पीटीई लि. ("दि कंपनी") के वित्तीय विवरण कंपनीज एक्ट, चैप्टर 50 ("दि एक्ट") तथा सिंगापुर के वित्तीय रिपोर्टिंग मानकों ("एफआरएसज") के प्रावधानों के अनुसार इस प्रकार से तैयार किए गए हैं कि ये 31 मार्च, 2018 की स्थिति के अनुसार कंपनी की वित्तीय स्थिति तथा इसी तारीख को समाप्त वर्ष की स्थिति के अनुसार कंपनी के वित्तीय कार्यनिष्पादन, इक्विटी तथा कैश फ्लो में परिवर्तन की सत्य तथा सही स्थिति दर्शा सके।

गेज्जर क्वॉलिटी फोर्जिंग; क्वॉलिटी

कंपनी के वित्तीय विवरणों में शामिल हैं:

- इसी तारीख को समाप्त वर्ष की व्यापक आय के विवरण
- 31 मार्च 2018 को समाप्त वर्ष का तुलनपत्र
- इसी तारीख को समाप्त वर्ष की इक्विटी विवरणों में परिवर्तन
- इसी तारीख को समाप्त वर्ष का कैश फ्लो विवरण तथा
- वित्तीय विवरणों की टिप्पणियां तथा महत्वपूर्ण लेखा नीतियों का सारांश

एर दक्कलिंग

हमने लेखापरीक्षा से संबंधी सिंगापुर मानकों ("एसएसएज") के अनुसार अपनी लेखापरीक्षा की है। इन मानकों के तहत आने वाली जिम्मेदारियों का वर्णन हमने अपनी इस रिपोर्ट के वित्तीय विवरणों की लेखापरीक्षा में लेखापरीक्षक की जिम्मेदारियां अनुभाग में किया है।

हमारा विश्वास है कि हमने आडिट के जो साक्ष्य जुटाए हैं वे हमारे मत निर्माण के लिए पर्याप्त व उचित हैं।

लोरार्क

अकाउंटिंग एंड कारपोरेट रेगुलेटरी अथॉर्टी कोड ऑफ प्रोफेशनल कंडक्ट एंड एथिक्स फॉर पब्लिक अकाउंटेंट्स एंड अकाउंटिंग एंटीटीज ("एसीआरए कोड") तथा एथिकल अपेक्षाओं जो सिंगापुर में वित्तीय विवरणों की हमारी लेखापरीक्षा के लिए प्रासंगिक हैं के

अनुसार हम स्वतंत्र हैं तथा हमने इन अपेक्षाओं व एसीआरए कोड के अनुसार अपनी अन्य नैतिक आवश्यकताओं को पूरा किया है।

वर्षांतक

अन्य सूचनाओं के लिए प्रबंधन उत्तरदायी है। अन्य सूचना में निदेशकों का कथन शामिल है परंतु वित्तीय विवरण तथा उन पर हमारी आडिट रिपोर्ट शामिल नहीं है।

वित्तीय विवरणों पर हमारे मत में अन्य सूचना कवर नहीं होती है तथा हम उन पर अपना आश्वासन नहीं देते हैं।

वर्षांतक (जारी है)

वित्तीय विवरणों की हमारी आडिट के मामले में हमारी जिम्मेदारी अन्य सूचना को पढ़ना है तथा ऐसा करते समय हमने यह देखना है कि क्या अन्य सूचना वित्तीय विवरणों अथवा आडिट से प्राप्त हमारे ज्ञान के असंगत है अथवा अन्य किसी तरह से गलत रूप में प्रस्तुत की गई है। अन्य सूचना पर हमारे द्वारा किए गए कार्य के आधार पर हमारे निष्कर्ष में यह पता चलता है कि इस अन्य सूचना में कोई तथ्य गलत तरह से प्रस्तुत किया गया है तो उस स्थिति में हमें उस तथ्य को रिपोर्ट करना होता है। हमें इस बारे में कोई रिपोर्ट नहीं करनी है।

फोल्ड फोर्जिंग, क्वॉलिटी फोर्जिंग, क्वॉलिटी फोर्जिंग

प्रबंधन वित्तीय विवरणों को तैयार करने के लिए उत्तरदायी है जो अधिनियम और एफआरएस के प्रावधानों के अनुसार एक सत्य एवं सही स्थिति व्यक्त करता है, और आंतरिक लेखा नियंत्रण की एक प्रणाली को तैयार करने और बनाए रखने के लिए पर्याप्त आश्वासन प्रदान करने के लिए पर्याप्त है जो कि परिसंपत्तियों के नुकसान, अनधिकृत उपयोग से सुरक्षित है। साथ ही लेनदेन को उचित प्रकार से अधिकृत किया गया है और उन्हें ठीक से रिकार्ड किया जाता है ताकि उनसे सही और सत्य वित्तीय विवरण तैयार किए जा सकें और परिसंपत्तियों की सुरक्षा के प्रति जवाबदेही सुनिश्चित की जा सके।

वित्तीय विवरणों को तैयार करने में, मैनेजमेंट की जिम्मेदारी है कि वह कंपनी की योग्यता का मूल्यांकन करे कि कंपनी एक गोइंग कंसर्न है तथा गोइंग कंसर्न से संबंधित मान्य सूचनाओं का खुलासा करे तथा अकाउंटिंग के लिए गोइंग कंसर्न के नियमों का अनुपालन करे। इन सबका पालन तब तक करे जब तक कि मैनेजमेंट कंपनी को बंद करने अथवा परिचालन बंद करने की न सोच रही हो अथवा



इसके अलावा कोई विकल्प न बचा हो।

निदेशकों की जिम्मेदारी में कंपनी की वित्तीय रिपोर्टिंग प्रक्रिया की निगरानी शामिल है।

foLk foj .kadh v, fW ds fy, y\$ki jkd dh ft Eakj h

आडिट के लिए हमारा उद्देश्य ऐसा उचित आश्वासन प्राप्त करना है कि वित्तीय विवरणों में किसी भी सूचना अथवा तथ्य को गलत तरीके से प्रस्तुत नहीं किया गया है चाहे इसमें कोई धोखाधड़ी हो अथवा त्रुटि हो। साथ ही हमें एक आडिटर की रिपोर्ट जारी करनी होती है जिसमें हमें अपना मत शामिल करना होता है। उचित आश्वासन एक उच्च स्तर का आश्वासन है, लेकिन यह गारंटी नहीं है कि एसएसए के अनुसार की गई ऑडिट हमेशा ही किसी महत्वपूर्ण गलत सूचना तथा तथ्य के मौजूद होने की स्थिति में उसका पता लगाएगी। धोखाधड़ी या त्रुटि से गलत स्थिति उत्पन्न हो सकती है और यदि व्यक्तिगत रूप से अथवा सामुहिक तौर पर इन सूचनाओं तथा तथ्यों को ध्यान में रखते हुए कोई निर्णय लिया जाता है तो इससे निर्णय प्रभावित होने की संभावना बनी रहती है।

एसएसए के अनुसार लेखापरीक्षा के एक हिस्से के रूप में, हम व्यावसायिक निर्णय लेने और लेखा परीक्षा में पेशेवर संदेह बनाए रखते हैं। हम यह भी करते हैं :

- वित्तीय विवरणों के महत्वपूर्ण गलत तथ्यों के जोखिमों को पहचानें और उनका आकलन करें, तथा ऐसी आडिट प्रक्रिया बनाए और अपनाए जो इन जोखिमों का सामना कर सके। साथ ही ऐसे आडिट साक्ष्य जुटाएं जो हमारे मत को बनाने के लिए पर्याप्त तथा उपयुक्त आधार प्रदान करते हों। धोखाधड़ी का पता लगने के कारण उत्पन्न होने वाला जोखिम त्रुटि के कारण होने वाले जोखिम की तुलना में बड़ा है चूंकि धोखाधड़ी में मिलीभगत, जालसाजी, जानबूझकर की गई चूक, गलत प्रस्तुतिकरण, या आंतरिक नियंत्रण की अवहेलना शामिल हो सकती है।

foLk foj .kadh v, fW ds fy, y\$ki jkd dh ft Eakj h (जारी है)

- परिस्थितियों में उपयुक्त ऑडिटिंग प्रक्रियाओं को तैयार करने के लिए ऑडिट के लिए प्रासंगिक आंतरिक नियंत्रण की जानकारी प्राप्त करें, लेकिन कंपनी के आंतरिक नियंत्रण की प्रभावशीलता पर कोई राय व्यक्त करने के उद्देश्य से नहीं।

- लेखांकन नीतियों की उपयुक्तता का मूल्यांकन और प्रबंधन द्वारा किए गए लेखांकन अनुमानों और संबंधित प्रकटीकरण की विश्वसनीयता का मूल्यांकन करना।

- लेखांकन के लिए प्रबंधन द्वारा गोइंग कंसर्न के उपयोग की उपयुक्तता पर विचार करना और, लेखा परीक्षा के सबूतों के आधार पर, चाहे एक अनिश्चितता घटना या स्थिति से संबंधित है, जो कंपनी की गोइंग कंसर्न के जारी रखने की क्षमता पर संदेह पैदा कर सकती है। अगर हम निष्कर्ष निकालते हैं कि एक महत्वपूर्ण अनिश्चितता मौजूद है, तो हमें वित्तीय विवरणों में संबंधित लेखापरीक्षा के संबंध में अपनी लेखापरीक्षक की रिपोर्ट में ध्यान आकर्षित करना होगा या यदि यह खुलासा अपर्याप्त है, तो अपनी राय को संशोधित करना होगा। हमारे निष्कर्ष हमारी लेखा परीक्षक की रिपोर्ट की तारीख तक प्राप्त लेखा परीक्षा के प्रमाण पर आधारित हैं। हालांकि, भविष्य की घटनाओं या स्थितियों के चलते कंपनी को गोइंग कंसर्न को बंद करना होगा।

- वित्तीय विवरणों के प्रस्तुतिकरण, स्ट्रक्चर तथा खुलासे का मूल्यांकन करना होता है तथा यह भी देखना होता है कि क्या वित्तीय विवरण अंतर्निहित लेनदेन तथा घटनाओं को सही प्रकार से प्रस्तुत करते हैं।

हम निदेशकों के साथ अन्य बातों के साथ-साथ योजनाबद्ध क्षेत्र और लेखापरीक्षा के समय और महत्वपूर्ण लेखापरीक्षा निष्कर्षों के बारे में संवाद करते हैं, जिसमें आंतरिक नियंत्रण में कोई भी महत्वपूर्ण कमी शामिल है, तो उसकी पहचान हम अपनी लेखापरीक्षा के दौरान करते हैं।

vL d kuahvK\$ foFu; ked v'ko'; dr kv ksj jfi kZ

हमारी राय में, एक्ट द्वारा अपेक्षित अकाउंटिंग तथा अन्य रिकार्ड का रखरखाव कंपनी ने एक्ट के प्रावधानों के अनुसार किया है।

एमएमटीसी ट्रांसनेशनल पीटीई लि. कंप्रीहेंसिव आय विवरण

31 ekpZ 2018 dksl ekr foUk o"KZdsfy,

	टिप्पणी	2018 वे\$ dhMkj	2017 अमेरिकी डालर
राजस्व	3	11,839,773	113,169,928
अन्य आय –नेट	4	370,216	1,012,530
शुद्ध मुद्रा विनिमय हानि		(10,009)	(708)
व्यय			
– पुनः बिक्री के लिए की गई खरीद		(11,836,027)	(107,547,714)
– भाड़ा लागत		-	(5,084,186)
– कर्मचारी मुआवजा	5	(549,674)	(633,816)
– मूल्यह्रास	12	(2,758)	(6,029)
– किराया व्यय – ऑपरेटिंग लीज		(91,190)	(112,575)
– बैंक चार्जज		(9,426)	(59,733)
– वित्तीय व्यय	6	-	(21,245)
– अन्य व्यय	7	(106,510)	(678,358)
कुल व्यय		(12,595,585)	(114,143,656)
vk dj l si wZgfu1@yHk		(395,605)	38,094
vk dj 0\$W@10; 1/2	8	11,881	(4,599)
कर पश्चात लाभ/(हानि) तथा कुल कंप्रीहेंसिव आय		(383,724)	33,495

संलग्न नोट भी इस वित्तीय स्टेटमेंट का अभिन्न अंग है।

तुलन पत्र 31 मार्च, 2018 को

	टिप्पणी	2018 ₹ करोड़	2017 अमेरिकी डालर
निष्पत्ति का संयंत्र का			
नकद एवं बैंक जमा	9	11,676,135	15,200,509
व्यापार एवं अन्य प्राप्त	10	12,406,593	673,004
अन्य चालू परिसंपत्तियां	11	26,778	41,788
इन्वेंट्रीज		25,222	9,833
		24,134,728	15,925,134
संपत्ति, संयंत्र व उपकरण	12	411	2,821
निष्पत्ति का		24,135,139	15,927,955
निष्पत्ति का			
व्यापारिक एवं अन्य देय	13	12,120,463	520,596
चालू आयकर देयताएं	8	-	8,959
निष्पत्ति का		12,120,463	529,555
निष्पत्ति का		12,014,676	15,398,400
शेयर पूंजी	15	1,000,000	1,000,000
रिटेंड लाभ		11,014,676	14,398,400
निष्पत्ति का शेयर पूंजी		12,014,676	15,398,400

संलग्न नोट भी इस वित्तीय स्टेटमेंट का अभिन्न अंग है।

इक्विटी में परिवर्तन का विवरण 31 मार्च 2018 को समाप्त वित्तीय वर्ष के लिए

	टिप्पणी	शेयर पूंजी यूएस डालर	रिटेंड लाभ यूएस डालर	योग यूएस डालर
0"KZ2018				
वित्तीय वर्ष के आरंभ में		1,000,000	14,398,400	15,398,400
कुल कम्प्रीहेंसिव हानि		-	(383,724)	(383,724)
प्रदत्त लाभांश	16	-	(3,000,000)	(3,000,000)
वित्त वर्ष के अंत में		1,000,000	11,014,676	12,014,676
0"KZ2017				
वित्तीय वर्ष के आरंभ में		1,000,000	14,364,905	15,364,905
कुल कम्प्रीहेंसिव आय		-	33,495	33,495
foLk o"KZdsv a ea		1,000,000	14,398,400	15,398,400

संलग्न नोट भी इस वित्तीय स्टेटमेंट का अभिन्न अंग है।

रोकड़ प्रवाह विवरण 31 मार्च 2018 को समाप्त वित्तीय वर्ष के लिए

	वर्ष	2018	2017
		₹ करोड़	₹ करोड़
उत्पन्न रकम का संचयन			
कर पश्चात (हानि)/लाभ		(383,724)	33,495
के लिए समायोजन : आय कर व्यय (क्रेडिट)/व्यय		(11,881)	4,599
मूल्यहास		2,758	6,029
ब्याज आय		(263,922)	(243,603)
ब्याज व्यय		-	21,245
		(656,769)	(178,235)
कार्यशील पूंजी में परिवर्तन :			
इन्वेंट्रीज		(15,389)	(3,900)
व्यापार एवं अन्य प्राप्त		(11,719,861)	5,113,329
अन्य चालू परिसंपत्तियां		15,010	1,178
व्यापार एवं अन्य देय		11,599,867	(5,348,127)
प्रचालन कार्यकलापों में प्रयुक्त नकद		(777,142)	(415,755)
प्राप्त ब्याज		250,194	240,868
आयकर रिफंड		2,922	2,503
निष्पत्ति		(524,026)	(172,384)
संपत्ति, संयंत्र एवं उपकरणों की खरीद		(348)	(531)
संपत्ति, प्लांट तथा उपकरण के निपटान से आय		-	254
निष्पत्ति		(348)	(277)
प्रदत्त ब्याज		-	(21,245)
प्रदत्त लाभांश		(3,000,000)	-
उधार की वापसी		-	(155,375)
निष्पत्ति		(3,000,000)	(176,620)
वित्त वर्ष के आरंभ में रोकड़ तथा रोकड़ समकक्ष		(3,524,374)	(349,281)
वित्त वर्ष के अंत में रोकड़ एवं रोकड़ समकक्ष	9	11,676,135	15,200,509

संलग्न नोट भी इस वित्तीय स्टेटमेंट का अभिन्न अंग है।

वित्तीय विवरणों पर टिप्पणियां 31 मार्च 2018 को समाप्त वित्तीय वर्ष के लिए

ये टिप्पणियां वित्तीय विवरणों का अभिन्न अंग हैं तथा इन्हें संबंधित वित्तीय विवरणों के साथ पढ़ा जाए।

1- I kktj I puk

कंपनी सिंगापुर में निगमित तथा स्थापित है। कंपनी के पंजीकृत कार्यालय का पता है:- 3 रैफल्स प्लेस, रू08-10 भारत बिल्डिंग, सिंगापुर - 048617

कंपनी मुख्यतः खनिजों, धातुओं, उर्वरकों, कृषि उत्पादों, कोल, गोल्ड एवं हाइड्रोकार्बन उत्पादों, आभूषण तथा अन्य कमोडिटीज का व्यापार करती है।

2- egRoi vky \$kukufir ; ka

2.1 लेखे तैयार करने का आधार

वित्तीय विवरण सिंगापुर वित्तीय रिपोर्टिंग मानकों ("एफआरएस") के अनुरूप तैयार किए गए हैं। वित्तीय विवरणों को ऐतिहासिक लागत प्रथाओं के अंतर्गत तैयार किया गया है सिवाय ऐसे मामलों के जिनका नीचे लेखा नीतियों में उल्लेख किया गया है।

एफआरएस के अनुरूप वित्तीय विवरण तैयार करते समय प्रबंधन को कंपनी की लेखा नीतियों को लागू करने की प्रक्रिया में अपना निर्णय लेना होता है। इसके अतिरिक्त कुछ विशेष लेखानुमानों तथा अवधारणाओं का प्रयोग भी करना होता है। प्रबंधन ने मूल्यांकन किया है कि ऐसे किसी अनुमान अथवा निर्णय का प्रयोग नहीं किया गया है जिससे आगामी वित्तीय वर्ष के दौरान परिसंपत्तियों और देयताओं की राशियों के समायोजन के कारण कोई महत्वपूर्ण जोखिम हो।

o"K2017 eay kvvd kf kr ekud kad hOK ; ko I akku

1 अप्रैल 2017 को कंपनी ने नया अथवा संशोधित एफआरएस अपनाया है तथा एफआरएस ("आईएनटी एफआरएस") की व्याख्या के अनुसार इन्हें उसी वित्तीय वर्ष से लागू करना अनिवार्य है। कंपनी की लेखा नीतियों में यथानुसार परिवर्तन किये गये हैं, जो संबंधित एफआरएस तथा आईएनटी एफआरएस प्रावधानों के अनुरूप हैं।

इन नए अथवा संशोधित एफआरएस और आईएनटी एफआरएस को अपनाने से कंपनी की लेखा नीतियों में कोई महत्वपूर्ण परिवर्तन नहीं हुआ है और न ही इसने वर्तमान अथवा पूर्व वित्त वर्षों में रिपोर्ट की गई राशियों पर कोई विशेष प्रभाव डाला है।

2-2 j kt Lo i gpku

सामान्यतः कंपनी के कार्यकलापों में माल की बिक्री से प्राप्त अथवा प्राप्त होने योग्य प्रतिफल का उचित मूल्य राजस्व में शामिल है। राजस्व को माल व सेवा कर, छूट व डिस्काउंट को घटाकर दर्शाया जाता है।

राजस्व की पहचान निम्नलिखित रूप से की गई है:

(क) माल की बिक्री

माल की बिक्री से प्राप्त राजस्व की पहचान शिपमेंट शर्तों के अनुरूप उत्पादों की डिलीवरी करने के बाद की जाती है।

(ख) भाड़ा आय

फ्रेंट इनकम की गणना प्रायः संबंधित करार की शर्तों के ऊपर की जाती है। पूरी फ्रेंट इनकम तथा फ्रेंट कीमत की पहचान प्राप्त हुई फ्रेंट सेवाओं के अनुसार की जाती है (पूरा होने का प्रतिशत)। पूरा होने के प्रतिशत की गणना डिस्चार्ज से डिस्चार्ज विधि द्वारा की जाती है। इस विधि के अनुसार फ्रेंट इनकम तथा रिलेटिड लागत की आय विवरणों में पहचान चार्टर पार्टी के अनुसार पोत की प्रस्थान तिथि से कार्गो की डिलीवरी (डिस्पैच) के हिसाब से की जाती है। लेखा वर्ष के अन्त में जारी पोतों की वे यात्राएं जो कि अगली लेखा अवधि में पूरी होगी के लिए फ्रेंट इनकम तथा फ्रेंट संबंधी लागत की गणना रिपोर्टिंग तिथि को पूरी होने वाली यात्रा की अनुमानित अवधि के प्रतिशत के अनुसार की जाती है।

(ग) ब्याज आय

ब्याज आय की पहचान प्रभावी ब्याज प्रणाली का प्रयोग करते हुए की जाती है।

(घ) डेमरेज आय

यदि डेमरेज का दावा बने रहने की संभावना है तो डेमरेज आय की पहचान की जाती है।

2-3 एकि फ़ोर ड़

इन वित्तीय विवरणों को यूएस डॉलर में प्रस्तुत किया गया है जो कि कंपनी के लेन देन की मुद्रा है।

युनाइटेड स्टेट्स डालर (“विदेशी मुद्रा”) के अतिरिक्त किसी अन्य मुद्रा में किए गए लेन-देन को लेन-देन की तिथिपर प्रचलित विनिमय दर का प्रयोग करते हुए यूएस डालर में परिवर्तित किया जाता है। इस प्रकार के लेन-देन के निपटान के लिए मुद्रा परिवर्तन के परिणामस्वरूप हुए अंतर को तथा विदेशी मुद्रा में दर्शाई गई मौद्रिक परिसम्पत्तियों एवं देयताओं को तुलन पत्र की तिथि को बंद हुई दर के अनुसार परिवर्तित करते हुए लाभ या हानि में दर्शाया जाता है।

24 . kr Fkki ड़

नकद तथा बैंक जमा

बैंक शेष

व्यापार तथा अन्य प्राप्य

अन्य चालू परिसंपत्तियां – जमा राशियां

नकद तथा बैंक जमा तथा व्यापार व अन्य प्राप्यों और अन्य परिसंपत्तियों – जमा राशियों की पहचान आरंभिक तौर पर उचित मूल्य तथा लेन देन की लागत पर की जाती है तथा इसके बाद प्रभावी ब्याज प्रणाली का इस्तेमाल करते हुए उक्त की पहचान अमोर्टाइज्ड लागत में से यदि कोई संचित हानि हो तो उसे घटाकर की जाती है।

वित्तीय परिसम्पत्तियों को उस समय डिरिकॉग्नाइन्ड किया जाता है जब वित्तीय परिसंपत्तियों से कैश प्लो प्राप्त करने के अधिकार की वैधता समाप्त हो गई हो या ट्रांसफर हो गई हो तथा कम्पनी द्वारा तदोपरान्त स्वामित्व के सभी जोखिम व अवार्ड ट्रांसफर कर दिए गए हो। किसी वित्तीय परिसंपत्ति की बिक्री पर कैरिंग अमाउण्ट तथा सेल प्रोसीड्स के बीच होने वाले अन्तर की पहचान लाभ अथवा हानि के रूप में की जाती है। परिसंपत्ति से संबंधी अन्य कम्प्रीहेन्सिव आय में इससे पूर्व पहचान की गई राशि को लाभ या हानि में पुनः वर्गीकृत किया जाता है।

वे व्यापारिक प्राप्य जो बैंकों तथा दूसरी वित्तीय संस्थानों में कंपनी रिकोर्स के साथ उत्पन्न होते हैं, तब तक डि-रिक्ग्नाइज नहीं किए जाएंगे तब तक कि रिकोर्स की अवधि समाप्त नहीं हो जाती तथा प्राप्यों के जोखिम तथा अवार्ड पूरी तरह से ट्रांसफर नहीं हो जाते। वित्तीय संस्थानों

से प्राप्त कोरेस्पॉन्डिंग कैश को उधार के रूप में दर्ज किया जाता है।

कंपनी प्रत्येक तुलन पत्र की तारीख को यह निर्धारण करती है कि क्या इन वित्तीय परिसंपत्तियों में हुई कमी का कोई उपयुक्त प्रमाण है तथा उचित प्रमाण होने की स्थिति में ही इस प्रकार की हानि को मान्यता दी जाती है। देनदारों के बारे में विशेष वित्तीय कठिनाइयां यह होती हैं कि देनदार अपने को दिवालिया घोषित न कर दे तथा भुगतान में डिफाल्ट अथवा अधिक देरी न कर दे। इन सब कारकों को वित्तीय परिसंपत्तियों में हुई हानि के उपयुक्त साक्ष्यों के रूप में माना जाता है।

इन परिसंपत्तियों की कैरिंग राशि में मूल्यहास का जो तरीका अपनाया जाता है वह है क्षति राशि की गणना कैरिंग राशि तथा भावी रोकड़ प्रवाह के वर्तमान अनुमानित मूल्य की अंतर राशि निकाल कर फिर उसमें से मूल प्रभावी ब्याज दर को डिस्काउंट करके किया जाता है।

इन परिसंपत्तियों को चालू परिसंपत्तियों के रूप में प्रस्तुत किया जाता है सिवाय उन परिसंपत्तियों के जो तुलन पत्र की तिथि से 12 महीनों के बाद मैच्युर हो रही हैं। इन परिसंपत्तियों को गैर चालू परिसंपत्तियों के रूप में दर्शाया जाता है।

2-5 vk dj

वर्तमान आय की गणना आयकर विभाग को अपेक्षित भुगतान तथा आयकर विभाग से अपेक्षित वसूली के हिसाब से की जाती है। जिसके लिए तुलन-पत्र की तारीख को लागू करो की दर तथा नियम का प्रयोग किया जाता है।

वित्तीय विवरणों में आस्थगित आयकर को परिसंपत्तियों तथा देयताओं तथा उनकी कैरिंग राशि के कर आधार के बीच पैदा होने वाले अस्थायी अंतरों के आधार पर की जाती है। सिवाय ऐसे मामलों में जहां लेन देन में परिसंपत्ति अथवा देयता की आरंभिक मान्यता से आस्थगित आयकर उत्पन्न होता है तथा वे व्यवसाय संयोजन के नहीं हैं तथा उनका लेने देन के संयंत्र न ही अकाउंटिंग और न ही कर योग्य लाभ अथवा हानि पर प्रभाव पड़ता है।

वर्तमान तथा आस्थगित आयकर को लाभ अथवा हानि में आय अथवा व्यय में शामिल किया जाता है सिवाय ऐसे मामलों के जिनमें कर व्यवसाय से अथवा लेन देन से उत्पन्न होता है तथा उसे सीधे ही इक्विटी में मान्यता प्रदान की जाती है। व्यवसाय संयोजन से उत्पन्न आस्थगित कर

को गुडविल के विरुद्ध इसके प्राप्त होने पर समायोजित किया जाता है।

26 **buɪft**

इवेंट्रीज, जिसमें रीसेल के लिए रखा गया माल शामिल होता है, को न्यूनतम लागत तथा नेट प्राप्त होने योग्य मूल्य पर दर्शाया जाता है। लागत का निर्धारण विशिष्ट पहचान विधि के अनुसार किया जाता है। नेट वसूली योग्य मूल्य वह अनुमानित बिक्री मूल्य होता है जिसे सामान्यतः बिजनेस के दौरान माना जाता है तथा इस अनुमानित बिक्री मूल्य में से परिवर्तनशील बिक्री खर्चों को घटाया जाता है।

27 **l ɪfɪkj ly kɔ r fɪkmi dj . k**

संपत्ति, प्लांट तथा उपकरण की पहचान लागत पर तथा संचित मूल्यह्रास व संचित हानि को घटाकर की जाती है।

संपत्ति, प्लांट तथा उपकरण से संबंधित बाद के खर्च जिसकी पहले ही पहचान कर ली गई है को परिसंपत्ति की कैरिंग राशि में केवल तब ही जोड़ा जाता है जब यह संभावना हो कि आइटम से जुड़े भावी आर्थिक लाभ कंपनी को प्राप्त होंगे तथा आइटम की लागत की गणना विश्वसनीय तौर पर की जा सकती है।

संपत्ति, प्लांट तथा उपकरण के मूल्यह्रास की गणना स्ट्रेट लाइन पद्धति के आधार पर की जाती है ताकि उनके उपयोग के संभावित 3 वर्षों के अंदर मूल्यह्रास किया जा सके।

संपत्ति, प्लांट तथा उपकरण के शेष मूल्य तथा उपयोग अवधि तरीके के अनुसार उपयुक्त समायोजन द्वारा प्रत्येक तुलनपत्र की तारीख को की जाती है। जब परिवर्तन आता है तो किसी संशोधन के प्रभाव को लाभ अथवा हानि में पहचान की जाती है।

संपत्ति, प्लांट व उपकरण के आइटम का निपटान करने पर नेट बिक्री राशि तथा आइटम की कैरिंग राशि के अंतर की राशि को लाभ अथवा हानि में दर्शाया जाता है।

28 **xʃ&foʊh i fj l ɪfɪk kɛəgkfu**

संपत्ति, प्लांट तथा उपकरण और सहायक कंपनियों में निवेश में हानि की समीक्षा उस स्थिति में की जाती है जब कभी ऐसा कोई प्रमाण अथवा संकेत हो कि इन परिसंपत्तियों में हानि हो सकती है।

जब तक कि परिसंपत्ति कैश फ्लो उत्पन्न न करे जो कि दूसरी परिसंपत्तियों से मुख्य रूप से स्वतन्त्र है इंपेयरमेंट

टेस्टिंग के उद्देश्य से वसूल की जाने वाली (अधिक फेयर वैल्यू बिक्री में कम लागत तथा वैल्यू इन यूज) राशि का निर्धारण प्रति परिसंपत्ति के आधार पर किया जाता है। ऐसी हालत में प्राप्य राशि कैश जनरेटिंग यूनिट (सीजीयू) के लिए निर्धारित की जाती है जिससे वह संबंधित है।

यदि परिसंपत्ति (अथवा सीजीयू) की वसूली योग्य राशि इसकी कैरिंग राशि से कम आंकी जाती है तो परिसंपत्ति की कैरिंग राशि को घटाकर इसकी वसूली योग्य राशि तक लाया जाता है। कैरिंग राशि तथा प्राप्ति योग्य राशि के बीच के अंतर को लाभ अथवा हानि में हानि के रूप में पहचाना जाता है।

किसी परिसंपत्ति की हानि को केवल उस स्थिति में रिवर्स किया जाता है जबकि पिछले समय निर्धारित की गई हानि के समय से परिसंपत्ति की वसूली योग्य राशि का निर्धारण करने के लिए आकलन में परिवर्तन किया गया हो। परिसंपत्ति की कैरिंग राशि को इसकी संशोधित वसूली योग्य राशि तक बढ़ाया जाता है बशर्ते कि यह राशि कैरिंग राशि से अधिक न हो। यदि गत वर्षों में परिसंपत्तियों में किसी हानि का निर्धारण नहीं किया गया है उस स्थिति में कैरिंग राशि का (संचित मूल्यह्रास को घटाकर) निर्धारण किया जाता है। परिसंपत्ति में हुई हानि के रिवर्सल की पहचान लाभ अथवा हानि में की जाती है।

29 **Ok kj r fɪkv U nʃ**

व्यापार एवं अन्य देयताएं कंपनी को वित्तीय वर्ष की समाप्ति से पहले प्रदत्त माल तथा सेवाओं की देयता दर्शाती है जिनका भुगतान शेष रह जाता है। यदि यह भुगतान एक वर्ष अथवा उससे कम की अवधि में देय होता है तो उसे चालू देयता के रूप में वर्गीकृत किया जाता है (अथवा सामान्य चलने वाले व्यापार चक्र में ज्यादा अवधि के लिए भी)। अन्यथा इन्हे गैर चालू देयता के रूप में प्रस्तुत किया जाता है।

व्यापार तथा अन्य देयों की प्रारंभिक गणना उचित मूल्य पर की जाती है तथा इसके बाद प्रभावी ब्याज प्रणाली का प्रयोग करते हुए अमोर्टाइज्ड लागत पर गणना की जाती है।

2-10 **vki jʃvɔ ylt Hɔrku**

आपरेटिंग लीज भुगतान ऐसी लीज जहां पूर्णतः सभी जोखिम तथा रिवाइस जो कि लीज के स्वामित्व के कारण उत्पन्न होते हैं लेसर्स द्वारा रिटेन कर लिए जाते हैं उन्हें



आपरेटिंग लीज़ के रूप में वर्गीकृत किया जाता है। आपरेटिंग लीज़ के अन्तर्गत (लेसर से प्राप्त किसी भी प्रोत्साहन को घटाकर) किए गए भुगतान को स्ट्रेट लाइन के आधार पर लीज़ की अवधि तक लाभ अथवा हानि में लिया जाता है।

2-11 देपोज़िबल क

वैयक्तिक वित्तिय वित्तिय ; कसुका

परिभाषित अंशदान योजनाएं सेवा उपरान्त लाभ योजनाएं हैं जिनके अन्तर्गत कम्पनी अलग-अलग एन्टिटीज में जैसेकि केन्द्रीय भविष्य निधि में निर्धारित आवश्यक राशि का अनिवार्य कॉन्ट्रिब्युशन अथवा स्वैच्छिक आधार पर भुगतान करती है। एक बार अंशदान का भुगतान कर देने पर कम्पनी की कोई और भुगतान करने की बाध्यता नहीं रह जाती है।

परिभाषित अंशदान योजना में कम्पनी के योगदान को देय समय पर कर्मचारी मुआवजा खर्च के रूप में लिया जाता है।

वैयक्तिक देपोज़िबल क

कर्मचारी की वार्षिक छुट्टी की पात्रता की पहचान कार्मिकों द्वारा इसे अर्जित कर लेने पर की जाती है। तुलन-पत्र की तारीख को कार्मिक द्वारा की गई सेवा के परिणामस्वरूप जो वार्षिक छुट्टी अर्जित की जाती है उसके लिए अनुमानित देयता का प्रावधान किया जाता है।

2-12 जेकेएम, ओजेकेएम एर

रोकड़ एवं रोकड़ समतुल्य में कम्पनी के पास उपलब्ध रोकड़ वित्तीय संस्थानों के पास सावधि जमा तथा बैंक ओवरड्राफ्ट शामिल हैं। तुलन पत्र में बैंक ओवरड्राफ्ट को उधार के तहत चालू देयताओं के रूप में दर्शाया जाता है।

2-13 मॉड्युलर

उधार लागत की पहचान प्रभावी ब्याज पद्धति का उपयोग करते हुए लाभ अथवा हानि के रूप में की जाती है।

2-14 मफ़र एव वुक्कु%

परिशोधित लागत पर चालू वित्तीय परिसंपत्तियों तथा देयताओं का उचित मूल्य उनकी कैरिंग राशि के लगभग होता है।

2-15 मॉड्युलर

जब तक कि बैलेंस-शीट की तारीख से 12 महीनों की अवधि के लिए कम्पनी के पास बिना शर्त सेटलमेंट टालने का अधिकार न हो, उधार को चालू परिसंपत्ति के रूप में प्रस्तुत किया जाता है। अन्यथा स्थिति में उन्हें गैर चालू परिसंपत्तियों के रूप में प्रस्तुत किया जाता है।

उधार की पहचान प्रारंभ में उचित मूल्य (लेन-देन लागत समायोजन के बाद) पर की जाती है और बाद में परिशोधित लागत पर की जाती है। यदि लेनदेन से प्राप्त राशि (लेनदेन लागत का समायोजन करके) तथा उनके रिडेमेशन मूल्य में कोई अंतर रहता है तो इस उधार अवधि के लिए प्रभावी ब्याज प्रणाली का प्रयोग करते हुए उसे लाभ व हानि विवरण में दर्शाया जाता है।

2-16 यकेकेके

कम्पनी के शेयरधारकों को दिए जाने वाले लाभांश का पहचान उस स्थिति में की जाती है जब लाभांश के भुगतान का अनुमोदन हो जाता है।

2-17 'कसुका

साधारण शेयरों को इक्विटी के रूप में वर्गीकृत किया गया है। नए साधारण शेयर जारी करने पर बढ़ी लागत की शेयर पूंजी खाते में से कटौती की जाती है।

वित्तीय विवरणों पर टिप्पणियां 31 मार्च 2018 को समाप्त वित्तीय वर्ष के लिए

3. jkt Lo

	2018 ₹ करोड़	2017 अमेरिकी डालर
माल की बिक्री	11,839,773	107,901,088
माल की बिक्री	-	5,268,840
	11,839,773	113,169,928

4. vU vk &fuoy

	2018 ₹ करोड़	2017 अमेरिकी डालर
ब्याज आय – अल्पावधि बैंक जमा	263,922	243,603
विविध आय	61,459	136,878
डेमरेज, डिस्पैच व शोर्टेज	44,835	632,049
	370,216	1,012,530

5. d kfeZ eq lot k

	2018 ₹ करोड़	2017 अमेरिकी डालर
वेतन तथा भत्ते	378,826	389,132
परिभाषित अंशदायी योजनाएं जैसे केन्द्रीय भविष्य निधि में नियोक्ता का अंशदान	40,294	38,706
अन्य लाभ	130,554	205,978
	549,674	633,816

अन्य लाभों में कर्मचारियों को प्रदान किये गये आवासीय परिसर के लिए दिया गया किराया व्यय राशि शामिल है, जिसकी राशि यूएस डालर 75,947 (2017 यूएस डॉलर 81,605) है।

6. foUk Q;

	2018 US\$	2017 US\$
ब्याज व्यय – ट्रस्ट प्राप्तियां तथा बीजक वित्त	-	21,245

7. vU Q;

	2018 US\$	2017 US\$
डेमरेज, डिस्पैच एवं शार्टेजिज	38,497	582,088
अन्य व्यय	68,013	96,270
	106,510	678,358

वित्तीय विवरणों पर टिप्पणियां 31 मार्च 2018 को समाप्त वित्तीय वर्ष के लिए

8. vk dj

(क आयकर (क्रेडिट)/व्यय

	2018 ve\$ dhMyj	2017 अमेरिकी डालर
लाभ पर देय कर व्यय का निर्धारण निम्नानुसार किया जाता है : वर्तमान आयकर	-	7,104
पूर्व वित्तीय वर्षों में किए गए अधिक प्रावधान : चालू आयकर	(11,881)	(2,505)
	(11,881)	4,599

कर पूर्व से कर की राशि उस राशि से भिन्न होती है जो राशि सिंगापुर आयकर की मानक दर से बनती है, जिसका विवरण निम्नानुसार है :

	2018 ve\$ dhMyj	2017 अमेरिकी डालर
आयकर पूर्व (हानि)/लाभ	(395,605)	38,094
कर की गणना 17 प्रतिशत की कर दर से की गई है (2017:17प्रतिशत) का प्रभाव :	(67,253)	6,476
कर के लिए गणना में न लिए जाने वाले व्यय	1,159	1,025
आय जिस पर कर नहीं लगता	(2,636)	(2,302)
कर हानि जिसे लम्बित कर परिसंपत्ति के रूप में नहीं पहचाना गया है	69,000	-
पूर्व में मानी न गई कर हानियों का उपयोग	-	(5,199)
पूर्व वित्त वर्षों में कर का ओवर प्रोविजन	(11,881)	(2,505)
अन्य	(270)	7,104
	(11,881)	4,599

31 मार्च 2018 की स्थिति के अनुसार कंपनी में असुरक्षित कर हानियां तथा अनयुटिलाइज्ड कैपिटल अलाउंशेज क्रमशः लगभग यूएस डॉलर 482,000 (2017: यूएस डॉलर 76,000) तथा यूएस डॉलर 12,000 (2017: यूएस डॉलर 12,000) की है जिन्हें आगे ले जाया जा सकता है तथा भावी कर योग्य आय के विरुद्ध आफसेट करने के लिए इस्तेमाल किया जा सकता है। ऐसा करते समय सिंगापुर आयकर अधिनियम तथा सिंगापुर टैक्स अथॉरिटी के साथ हुए करार का अनुपालन करना होता है।

इन कर हानियों से संबंधित आस्थगित कर संपत्तियों को वित्तीय विवरणों में मान्यता नहीं दी गई है क्योंकि इनकी वसूली अनिश्चित है। कर हानियों की कोई समाप्ति तारीख नहीं है।

वित्तीय वर्ष का आरंभ

	2018 ve\$ dhMyj	2017 अमेरिकी डालर
वित्तीय वर्ष का आरंभ	8,959	1,857
आयकर रिफंड	2,922	2,503
वर्तमान वित्तीय वर्ष के लिए दिया जाने वाला कर	-	7,104
पूर्व वित्तीय वर्षों में ओवर प्रोविजन	(11,881)	(2,505)
वित्त वर्ष का अंत	-	8,959

वित्तीय विवरणों पर टिप्पणियां 31 मार्च 2018 को समाप्त वित्तीय वर्ष के लिए

१- j k l M , o a c b i t e k

	2018 US\$	2017 US\$
रोकड़ और बैंक शेष	152,891	200,741
बैंकों में सावधि जमा	11,523,244	14,999,768
	11,676,135	15,200,509

रोकड़ एवं बैंक जमा निम्नलिखित मुद्रा में वर्गीकृत किये जाते हैं:

	2018 US\$	2017 US\$
अमेरिकी डालर	11,659,098	15,176,682
सिंगापुर डालर	17,037	23,827
	11,676,135	15,200,509

तुलनपत्र की तिथि को सावधि जमा पर ब्याज दर 1.85 प्रतिशत से 2.70 प्रतिशत (2017: 1.50 प्रतिशत से 1.85 प्रतिशत) वार्षिक है जिनकी मैच्युरिटी तारीखें 12 महीने (2017: 12 महीने) की रेंज में हैं।

तुलन पत्र की तारीख को कंपनी ने 20,000,000 क्रेडिट सुविधा ले रखी है जो वर्तमान परिसंपत्तियों तथा बैंकों में जमा फिक्स्ड डिपॉजिट के तहत सुरक्षित है। 31 मार्च 2018 को क्रेडिट सुविधा की कोई कमी नहीं थी।

10- Q k l j , o a v U ç k;

	2018 US\$	2017 US\$
व्यापारिक प्राप्य		
– थर्ड पार्टी	9,167	32,871
– होल्डिंग कारपोरेशन	11,792,240	-
– संबंधित कारपोरेशन	409,535	506,670
प्राप्य ब्याज	132,149	118,421
अन्य प्राप्य	63,502	15,042
	12,406,593	673,004

व्यापार एवं अन्य प्राप्यों के लिए निम्नलिखित मुद्राओं में मूल्यांकन किया गया है:

	2018 US\$	2017 US\$
अमेरिकी डालर	12,404,172	664,889
सिंगापुर डालर	2,421	8,115
	12,406,593	673,004

11- v U p k y w f j l a f i k k a

	2018 US\$	2017 US\$
जमा	26,778	41,423
पूर्व भुगतान	-	365
	26,778	41,788

जमाओं का मूल्यांकन मुख्यतः सिंगापुर डालर में किया जाता है।



वित्तीय विवरणों पर टिप्पणियां 31 मार्च 2018 को समाप्त वित्तीय वर्ष के लिए

12-1 अंकित, आम दि.क

	यह ग्लोबल लक्ष वै.सं.ध.म.य.	कुप्य रफक फोव वै.सं.ध.म.य.	द.व.मि.द.क मि.द.क वै.सं.ध.म.य.	द.क.मि.द.क मि.द.क वै.सं.ध.म.य.	द.ग.वै.सं.ध.म.य.
2018					
लागत					
वित्त वर्ष के आरंभ में	121,394	40,537	48,567	23,725	234,223
परिवर्धन	-	-	-	348	348
फो.क.ओ.क.ड.स.वा. ए.ए.	121,394	40,537	48,567	24,073	234,571
संचित मूल्यहास					
वित्त वर्ष के आरंभ में	118,928	40,537	48,212	23,725	231,402
मूल्यहास प्रभार	2,466	-	175	117	2,758
फो.क.ओ.क.ड.स.वा. ए.ए.	121,394	40,537	48,387	23,842	234,160
फु.य.सं.ध.म.य. व.क.ओ.क.ड.स.वा. ए.ए.	-	-	180	231	411

	यह ग्लोबल लक्ष वै.सं.ध.म.य.	कुप्य रफक फोव वै.सं.ध.म.य.	द.व.मि.द.क मि.द.क वै.सं.ध.म.य.	द.क.मि.द.क मि.द.क वै.सं.ध.म.य.	द.ग.वै.सं.ध.म.य.
2017					
लागत					
वित्त वर्ष के आरंभ में	121,394	40,537	48,036	23,979	233,946
परिवर्धन	-	-	531	-	531
निपटान	-	-	-	(254)	(254)
वित्त वर्ष के अंत में	121,394	40,537	48,567	23,725	234,223
संचित मूल्यहास					
वित्त वर्ष के आरंभ में	113,998	40,537	47,811	23,027	225,373
मूल्यहास प्रभार	4,930	-	401	698	6,029
वित्त वर्ष के अंत में	118,928	40,537	48,212	23,725	231,402
उ.सं.ध.म.य. व.क.ओ.क.ड.स.वा. ए.ए.	2,466	-	355	-	2,821

13-0 क.ल. , ओ.व.उ. न.स

	2018 वै.सं.ध.म.य.	2017 अमेरिकी डालर
व्यापारिक देय		
- थर्ड पार्टीज	11,987,812	352,434
- होल्डिंग कारपोरेशन	72,491	91,116
अक्रूड प्रचालन व्यय	60,160	77,046
	12,120,463	520,596

व्यापार एवं अन्य देय राशियों के लिए निम्नलिखित मुद्राओं में मूल्यांकन किया गया है:-

	2018 US\$	2017 US\$
अमेरिकी डालर	12,060,145	437,104
सिंगापुर डालर	60,318	83,492
	12,120,463	520,596

वित्तीय विवरणों पर टिप्पणियां 31 मार्च 2018 को समाप्त वित्तीय वर्ष के लिए

14- बेहमिवर फ्लव्स गेन अंड लॉस

कंपनी की इमीडिएट तथा अल्टीमेट होल्डिंग कारपोरेशन एमएमटीसी लिमिटेड है, जो भारत में निगमित है।

15- शेयरों का बंटवारा

कंपनी की शेयर पूंजी में पूर्णप्रदत्त, 1,461,502 (2017 : 1,461,502) साधारण शेयर, जिसकी राशि अमेरिकी डालर 1,000,000 (2017 : अमेरिकी डालर 1,000,000) है।

16- धन प्रवाह

	2018 वर्ष के लिए	2017 वर्ष के लिए
अंतरिम छूट (वनटियर) चालू वित्तीय वर्ष के लिए भुगतान लाभांश लगभग 2.0527 (2017:शून्य) प्रतिशेयर	-	-

17- वित्तीय संपत्तियों का मूल्य

कंपनी निरस्त न करने योग्य आपरेंटिंग लीज करार के अंतर्गत आवासीय एवं कार्यालय परिसर लीज पर लेती है। लीज में भिन्न-भिन्न शर्तें एवं नवीकरण के अधिकार होते हैं।

तुलन पत्र की तिथि को निरस्त न करने योग्य प्रचालन लीज के अंतर्गत भावी न्यूनतम लीज भुगतान जिसे देयता नहीं माना गया है, निम्नलिखित रूप से होगा :-

	2018 वर्ष के लिए	2017 वर्ष के लिए
एक वर्ष तक	43,490	157,411
एक वर्ष से ऊपर परंतु 5 वर्ष से अधिक नहीं	-	22,834
	43,490	180,245

18- वित्तीय विवरणों में अन्वयित दी गई सूचना के अतिरिक्त कंपनी और संबंधित पार्टियों के बीच वित्तीय वर्ष के दौरान सहमत शर्तों पर निम्नलिखित लेन-देन किए गए :-

(ए) वित्तीय विवरणों में अन्वयित दी गई सूचना के अतिरिक्त कंपनी और संबंधित पार्टियों के बीच वित्तीय वर्ष के दौरान सहमत शर्तों पर निम्नलिखित लेन-देन किए गए :-

	2018 वर्ष के लिए	2017 वर्ष के लिए
होल्डिंग कारपोरेशन को बिक्री	11,811,868	94,424,515
होल्डिंग कारपोरेशन से फ्रेट आय	-	1,714,646
संबंधित कारपोरेशन से फ्रेट आय	-	3,554,194
होल्डिंग कारपोरेशन से खरीद	42,299	12,422

(बी) प्रमुख प्रबंधन कार्मिक मुआवजे निम्नानुसार है :-

	2018 वर्ष के लिए	2017 वर्ष के लिए
वेतन एवं अन्य अल्पावधि कर्मचारी लाभ	281,955	361,939
कर्मचारी नियुक्ति के बाद लाभ - परिभाषित अंशदायी योजनाओं में अंशदान	15,061	8,397
	297,016	370,336

दर्शाई गई उपरोक्त राशि वित्तीय वर्ष के दौरान निदेशकों को भुगतान की गई राशि है।

19- वित्तीय स्थिति

वित्तीय स्थिति

कंपनी के कार्यकलापों को बाजार जोखिम (मुद्रा जोखिम, ब्याज दर जोखिम सहित), क्रेडिट जोखिम तथा लिक्विडिटी जोखिम का खतरा बना रहता है।

कंपनी का कुल जोखिम प्रबंधन कार्यक्रम वित्तीय बाजार की अनिश्चितता पर केन्द्रित रहता है ताकि कंपनी के वित्तीय निष्पादन पर कम से कम प्रतिकूल प्रभाव पड़े। निदेशक मंडल द्वारा स्वीकृत नीतियों के अंतर्गत जोखिम प्रबंधन को कार्यान्वित किया जाता है। निदेशक मंडल और होल्डिंग कारपोरेशन संपूर्ण जोखिम प्रबंधन के साथदृसाथ विशिष्ट क्षेत्रों की नीतियों के बारे में भी दिशा-निर्देश देते हैं।

(ए) बाजार जोखिम

(i) विदेशी मुद्रा विनिमय दर जोखिम

कंपनी को विदेशी मुद्रा विनिमय दर जोखिम से किसी प्रकार का खतरा नहीं है क्योंकि मुख्य व्यापारिक लेन-देन विदेशी मुद्रा में नहीं किया गया है।

(ii) ब्याज दर जोखिम

ब्याज दर जोखिम मुख्य रूप से आयात व निर्यात के वित्त पोषण के अंतर्गत लघुकालीन ऋणों के संबंध में होता है। कंपनी बाजार ब्याज दरों को ध्यानपूर्वक मॉनीटर करती है ताकि अनुकूल ब्याज दरों को सुनिश्चित किया जा सके। कंपनी की ऐसी वित्तीय परिसंपत्तियां तथा देयताएं गौण थी जिनको ब्याज दर जोखिम का खतरा हो।

(बी) उधार जोखिम

बैंक जमा राशियां न ही पहले से देय हैं और न ही उनमें कमी आई है बल्कि मुख्यतः ऐसी जमा राशियां हैं जो बैंकों के पास हैं जिनकी क्रेडिट रेटिंग्स उच्चतर होती हैं क्योंकि इसका निर्धारण इंटरनेशनल क्रेडिट रेटिंग एजेंसियों द्वारा किया जाता है।

होल्डिंग कारपोरेशन से बकाया राशि को छोड़कर कंपनी का उधार जोखिम जिसका कंपनी के साथ वसूली का निरंतर अच्छा रिकार्ड रहा है के अतिरिक्त कोई महत्वपूर्ण बल नहीं रहता है। कंपनी की नीतियां इस प्रकार की हैं कि वे ये सुनिश्चित करें कि माल की बिक्री उन ग्राहकों को ही की जाये जो आर्थिक रूप से सुदृढ़ हों तथा उनका उपयुक्त क्रेडिट इतिहास हो।

तुलनपत्र की तारीख को ऐसी कोई संपत्तियां नहीं हैं जो पूर्व से देय हों अथवा उनमें कोई क्षति हुई हो।

(सी) द्रव्यता जोखिम

कंपनी नकदी तथा उपलब्ध फंडिंग के द्वारा द्रव्यता जोखिम का प्रबंध करती है जिसके लिए पर्याप्त धन राशि क्रेडिट सुविधा के लिए रखी जाती है जो परिचालन आवश्यकताओं को पूरा करने में सक्षम होती है।

कंपनी की प्रमुख वित्तीय देयताओं में व्यापार तथा अन्य देय एवं उधार और उनकी संविदात्मक परिपक्वताएं एक वर्ष से कम हैं।

(डी) पूंजीगत जोखिम

पूंजी का प्रबंधन करते समय कंपनी का उद्देश्य यह सुनिश्चित करना होता है कि कंपनी के पास उसकी पर्याप्त पूंजी उपलब्ध हो तथा आवश्यकतानुसार अतिरिक्त इक्विटी कैश एवं ऋण दस्तावेज जारी करके अधिकतम कैपिटल स्ट्रक्चर कायम रखा जा सके।

कंपनी कुल इक्विटी पर आधारित अपनी पूंजी का मानीटर

करती है।

कंपनी को किसी प्रकार की बाहरी पूंजी की आवश्यकता नहीं है।

(ई) श्रेणीवार वित्तीय इस्टीमेट्स

अमोर्टाइज्ड लागत पर ऋणों तथा प्रायों व वित्तीय देयताओं की एकल कैरिंग राशि निम्नानुसार है :

	2018 Mlyj	2017 Mlyj
ऋण व प्राय	24,109,506	15,914,936
अमोर्टाइज्ड लागत पर वित्तीय देयताएं	12,120,463	520,596

उपरोक्त तालिका के अनुसार वित्तीय देयताओं का

नीचे वर्तमान मानकों से संबंधित ऐसे अनिवार्य मानक, संशोधन और व्याख्याएं हैं जिन्हें प्रकाशित किया जा चुका है, तथा ये दिनांक 01 अप्रैल 2018 से प्रारंभ कंपनी की लेखा अवधि से संबंधित हैं तथा जिन्हें कंपनी ने पहले नहीं अपनाया था :

- एफआरएस 115 राजस्व ग्राहकों के साथ अनुबंध (1 जनवरी 2018 से या इसके बाद से प्रभावी वार्षिक अवधि) एफआरएस 115 ने एफआरएस 11 निर्माण ठेके, एफआरएस 18 राजस्व, और संबंधित व्याख्याओं का स्थान ले लिया है। राजस्व को उस समय मान्यता प्राप्त होती है जब ग्राहक माल अथवा सेवा का नियंत्रण प्राप्त हो जाता है। ग्राहक को माल का नियंत्रण उस समय मिल जाता है जब उसे माल अथवा सेवा का उपयोग करने तथा लाभ उठाने का प्रत्यक्ष रूप से अधिकार मिल जाता है। एफआरएस 115 का मुख्य सिद्धांत यह है कि एक इकाई वादा किए गए सामानों या सेवाओं के हस्तांतरण को दर्शाने के लिए राजस्व को मान्यता देती है तथा ग्राहकों को ऐसी राशि में जो उस इकाई को ध्यान में रखते हुए दर्शाती है जिन वस्तुओं या सेवाओं के बदले में उन्हें हकदार बनाती है। एक ईकाई निम्नलिखित चरणों को लागू करते हुए उस मुख्य सिद्धांत के अनुसार राजस्व को मान्यता देती है :
- चरण 1 : किसी ग्राहक के साथ हुए कांटेक्ट(टों) को पहचानें
- चरण 2 : कांटेक्ट में दिए गए परफारमेंस के दायित्वों को पहचानें
- चरण 3 : लेनदेन के मूल्य निर्धारित करें
- चरण 4 : कांटेक्ट में दिए गए परफारमेंस दायित्वों से संबंधित लेनदेन मूल्य को आबंटित करें
- चरण 5: जब ईकाई परफारमेंस दायित्व को पूरा कर देती है तो राजस्व को मान्यता दी जाए
- एफआरएस 115 में भी प्रकटीकरण आवश्यकताओं का एक संयोजन समूह शामिल होगा जिसके परिणाम- स्वरूप

इकाई प्रयोगकर्ताओं को वित्तीय विवरणों में इकाई के ग्राहकों के साथ किए जाने वाले कांटेक्ट्स से संबंधित राजस्व तथा कैश फ्लो की प्रकृति, राशि, समयावधि तथा अनिश्चितता के बारे में व्यापक सूचना दी जा सकेगी।

i f j or Z

कंपनी संशोधित पूर्ववर्ती दृष्टिकोण का उपयोग करके नए मानक को अपनाने की योजना बना रही है जिसका अर्थ है नए मानक अपनाने का संचयी प्रभाव 1 अप्रैल, 2018 को आरंभिक रिटेंड लाभ में पहचाना जाएगा और 2017 के लिए तुलनात्मक जानकारी को पुनः स्थापित नहीं किया जाएगा।

एफआरएस 109 वित्तीय इंस्ट्रुमेंट्स (1 जनवरी 2018 या इसके बाद से प्रभावी वार्षिक अवधि)

एफआरएस 109 ने एफआरएस 39 वित्तीय इंस्ट्रुमेंट्स; पहचान तथा मूल्यांकन तथा इसकी संबंधित व्याख्याओं का स्थान ले लिया है।

एफआरएस 109 मिश्रित मूल्यांकन मॉडल को बरकरार रखेगा तथा वित्तीय परिसंपत्तियों की तीन प्राथमिक मूल्यांकन श्रेणी स्थापित करेगा यथा : अमोर्टाइज्ड लागत, अन्य व्यापक आय (ओसीआई) तथा लाभ अथवा हानि के माध्यम से उचित मूल्य। वर्गीकरण का आधार इकाई के व्यापार मॉडल तथा वित्तीय परिसंपत्ति के संविदात्मक नकदी प्रवाह की विशेषताओं पर निर्भर करता है। इक्विटी इंस्ट्रुमेंट्स में निवेश का मूल्यांकन लाभ अथवा हानि के उचित मूल्य पर करना होता है तथा इस व्यवस्था के तहत ओसीआई के उचित मूल्य में परिवर्तन करने का विकल्प नहीं होता है। एफवीओसीआई में ऐसी वित्तीय परिसंपत्तियों की बिक्री पर लाभ तथा हानि को बिक्री पर लाभ अथवा हानि ट्रांसफर नहीं किया गया है, लेकिन एफवीओसीआई रिजर्व रिटेंड अर्जन को पुनः वर्गीकृत किया गया है।

एफआरएस 109 के तहत, वित्तीय देनादारियों के लिए वर्गीकरण तथा मूल्यांकन आवश्यकताओं में कोई बदलाव नहीं है सिवाय क्रेडिट जोखिम में बदलाव से उत्पन्न उचित मूल्य परिवर्तन की मान्यता के। लाभ अथवा हानि के माध्यम से उचित मूल्य पर नामित देनदारियों के लिए ऐसे परिवर्तन ओसीआई में मान्यता प्राप्त हैं।

ब्राइट लाइन हेज के प्रभावी परीक्षण के स्थान पर हेज की प्रभावशीलता के लिए एफआरएस 109 छूट प्रदान करता है। इसमें हेज्ड आइटम तथा हेजिंग इंस्ट्रुमेंट्स के बीच आर्थिक संबंध की आवश्यकता होती है तथा हेज रेशियो वही होगा जो मैनेजमेंट वास्तव में जोखिम प्रबंधन के उद्देश्यों के लिए इस्तेमाल करती है।

अब क्रेडिट हानियों के एक नए माडल आने की संभावना है जो एफआरएस 39 में इस्तेमाल किए हानि/क्षति माडल की जगह लेगा। यह वित्तीय परिसंपत्तियों के उन वर्गीकरणों पर लागू होगा जिनका वर्गीकरण अमोर्टाइज्ड लागत, ओसीआई के माध्यम से

उचित मूल्य पर मूल्यांकित डेट इंस्ट्रुमेंट्स, एफआरएस 115 के तहत कांटेक्ट परिसंपत्तियां, ग्राहकों के साथ हुए कांटेक्ट्स से प्राप्त राजस्व, प्रायः लीज, ऋण वचनबद्धताएं तथा कतिपय वित्तीय गारंटी कांटेक्ट्स।

कंपनी ने अभी तक यह निर्धारित नहीं किया है कि 31 मार्च 2018 को वचनबद्धताओं के अनुसार भविष्य में भुगतान के लिए संपत्ति व देयताओं की पहचान की जाएगी तथा इससे पता चलेगा कि यह कंपनी के लाभ तथा कैश फ्लो को कैसे प्रभावित करेगा।

नया मानक विस्तारित प्रकटन आवश्यकताओं तथा प्रस्तुतीकरण में परिवर्तनों को लागू करता है।

14/1 f j or Z

कंपनी मानक के तहत अनुमत परिवर्तित प्रावधानों के अनुरूप 1 अप्रैल 2018 से पूर्व मानक को नए मैमाने पर अपनाने की योजना बना रही है। वर्ष 2017 के तुलनात्मक आंकड़ों को पुनः प्रस्तुत नहीं किया जाएगा तथा कंपनी 31 मार्च 2018 तथा 1 अप्रैल 2018 की कैरिंग राशि में आने वाले अंतर को आरंभिक रिटेंड अर्जन में दर्शाएगी।

14/1 f j or Z

व्यापार प्रायों पर एफआरएस 109 के तहत संभावित क्रेडिट हानियों का माडल लागू होगा।

कंपनी को आशा है कि उपर्युक्त मानकों का आरंभिक अवधि में वित्तीय विवरणों पर विशेष प्रभाव नहीं पड़ेगा।

- एफआरएस 116 लीजेज (1 जनवरी 2018 या इसके बाद से प्रभावी वार्षिक अवधि)

एफआरएस 116 का परिणाम यह होगा की बैलेंस शीट के समय लगभग सभी लीजेज को मान्यता प्रदान कर दी जाएगी, चूंकि ऑपरेटिंग और फाइनेंस लीजेज के बीच का अंतर हटा दिया गया है। नए मानक के अनुसार एक परिसंपत्ति (लीज्ड आइटम का उपयोग करने का अधिकार) और वित्तीय देयता को किराया भुगतान करने पर मान्यता दी जाती है। इसमें केवल अल्पकालिक और कम मूल्य की लीजेज शामिल नहीं हैं। लेसर्स के लिए अकाउंटिंग में कोई विशेष परिवर्तन नहीं होगा।

कंपनी की कुछ वचनबद्धताएं अल्पकालिक तथा कम मूल्य की लीजेज में कवर हो सकती हैं तथा कुछ वचनबद्धताएं व्यवस्थाओं से संबंधित हो सकती हैं जो एफआरएस 116 के तहत लीज के लिए क्वालीफाई नहीं करेगी।

21- f j or Z

एमएमटीसी ट्रांसनेशनल पीटीई लिमिटेड के निदेशक मंडल द्वारा को 08 मई 2018 को पारित प्रस्ताव के अनुरूप इन वित्तीय विवरणों को जारी किए जाने के लिए प्राधिकृत किया गया था।

शौण्डर्य की अनुभूति



साँची

सिल्वर इन स्टाइल

एमएमटीसी आपके लिये लाया है सिल्वरवेयर का उत्कृष्ट कलेक्शन, जो आपकी जीवन-शैली की समृद्धि को बढ़ाता है। कलात्मक कलाकृतियों के आकर्षक संग्रह में से चुनिये, जो बनाते हैं यादगार और टिकाऊ उपहार वस्तुएं।



शुद्धता जिस पर आप करें सदा विश्वास...



• सजावटी उत्पाद • उपयोगी उत्पाद • मेज का समान • धार्मिक उत्पाद



For your Institutional Bulk Orders / Corporate Purchases, please contact : MMTC Limited, Core-1, Scope Complex, 7, Institutional Area, Lodhi Road, New Delhi - 110003, Ph.: 011-24363563

For all your purchases during the festive season and throughout the year, visit our MMTC Jewels showrooms at : Delhi - MMTC Limited, Core-1, Scope Complex, 7, Institutional Area, Lodhi Road, New Delhi - 110003, Ph.: 011-24365805, MMTC Limited, F-8-11, Jhandewalan Flatted Factories Complex, Rani Jhansi Road, New Delhi - 110055, Ph.: 011-23513739, IPL Swaranlaya: Indian Potash Limited, Potash Bhawan, 10 B, Rajendra Park, Pusa Road, New Delhi - 110 060, Ph.: 25761540, 25732438.



एमएमटीसी
लिमिटेड
MMTC
LIMITED

भारत सरकार का उपक्रम
A GOVT. OF INDIA ENTERPRISE
touching lives, adding value

For nearest MMTC showroom / stockists and enquiries call our **All India Toll Free No. 1800 1800 000** (9 am to 9 pm)
For exciting display of Sanchi Silverware & Medallions log on to www.mmtcretail.com



समेकित वित्तीय विवरण

31 मार्च, 2018 को समाप्त वित्तीय वर्ष के लिए



स्वतंत्र लेखा परीक्षकों की रिपोर्ट

for the financial year 2017-18

हमने एमएमटीसी लिमिटेड (यहां अब के बाद "होलिडिंग कंपनी" कहा गया है) और उसकी सहायक कंपनियों (होलिडिंग कंपनी और उसकी सहायक कंपनियों को "समूह" कहा जायेगा) और संयुक्त रूप से नियंत्रित इकाइयों के समेकित इंड एएस वित्तीय विवरणों का आडिट किया है जिसमें 31 मार्च, 2018 को समेकित तुलन पत्र वित्तीय विवरण और समाप्त वर्ष के लिए समेकित लाभ और हानि विवरण (अन्य व्यापक आय सहित), समेकित नगद प्रवाह विवरण और समेकित इक्विटी में परिवर्तन विवरण और महत्वपूर्ण लेखांकन नीतियों और अन्य व्याख्यात्मक जानकारी का सारांश शामिल है।

for the financial year 2017-18

होलिडिंग कंपनी का निदेशक मंडल इन समेकित इंड एएस वित्तीय विवरणों की तैयारी के संबंध में कंपनी अधिनियम 2013 (अधिनियम) की धारा 134 (5) में दिए गए मामलों के लिए जिम्मेदार है ताकि समेकित वित्तीय स्थिति, समेकित वित्तीय निष्पादन (अन्य व्यापक आय शामिल है), समेकित नगद-प्रवाह और समेकित कंपनी की इक्विटी में परिवर्तन में भारत में स्वीकार्य सामान्य सिद्धांतों के अनुसार सत्य एवं निष्पक्ष तस्वीर प्रस्तुत की जा सके। सामान्य सिद्धांतों में कंपनी (भारतीय लेखा मानक) नियम 2015 अधिनियम की धारा 133 के अंतर्गत (यथा संशोधित) में विनिर्दिष्ट लेखा मानक शामिल हैं। दायित्व में कंपनी की संपत्ति की सुरक्षा और फॉंड और अन्य अनियमितताओं को रोकने और इससे बचाने के लिए अधिनियम के प्रावधान के अनुसार पर्याप्त लेखा अभिलेखा का रखरखाव, शामिल है। उपर्युक्त लेखा नीतियों का चयन और अनुप्रयोग, पर्याप्त और दूरदर्शी निर्णय और अनुमान बनाने, और पर्याप्त आंतरिक वित्तीय नियंत्रण के कार्यान्वयन और रखरखाव जो लेखा रिकार्डों के पूर्ण और सटीकता सुनिश्चित करने के लिए प्रभावशाली तरीके से परिचालित हो रहे थे, और सत्य और निष्पक्ष तस्वीर प्रस्तुत करने वाले समेकित इंड एएस विवरणों की तैयारी और प्रस्तुति और जो ठीक और गलत बयाजबाजी से मुक्त है चाहे धोखाधड़ी या गलती हो होलिडिंग कंपनी के निदेशक मंडल द्वारा समेकित इंड एएस वित्तीय विवरणों की तैयारी के उद्देश्य से उपयोग किए गए हैं।

युक्तिसिद्धि के लिए

हमारे आडिट के आधार पर समेकित इंड एएस वित्तीय विवरणों पर राय देना हमारी जिम्मेदारी है। आडिट करते समय अधिनियम के प्रावधानों तथा इसके अधीन बनाए गए नियमों के अंतर्गत लेखा परीक्षा रिपोर्ट में शामिल किए जाने के लिए आवश्यक लेखा एवं

लेखा परीक्षा मानकों तथा मामलों का हमने संज्ञान लिया है।

हमने कंपनी अधिनियम की धारा 143(10) के अंतर्गत विनिर्दिष्ट लेखा परीक्षा मानकों और लागू अन्य चार्टर्ड एकाउंटेंट आफ इंडिया द्वारा जारी अधिकृत घोषणाओं के अनुरूप लेखा परीक्षा किया है। इन मानकों और घोषणाओं के लिए यह आवश्यक है कि हम नीतिपरक आवश्यकताओं का अनुपालन करें तथा यह आश्वासन प्राप्त करने के लिए योजना बनाए तथा इसका निष्पादन करें कि समेकित इंड एएस वित्तीय विवरणों में कोई अशुद्ध वर्णन नहीं है।

आडिट की मुख्य भूमिका समेकित इंड एएस वित्तीय विवरणों में राशि तथा प्रकटन के बारे में आडिट साक्ष्यों को प्राप्त करने के लिए विभिन्न प्रक्रियाओं का पालन करना है। धोखे अथवा गलती से समेकित इंड एएस वित्तीय विवरणों के जोखिम के मूल्यांकन के साथ-साथ चयनित प्रक्रियाएं लेखा परीक्षकों के निर्णय पर आधारित होती हैं। इन जोखिमों का मूल्यांकन करते समय लेखा परीक्षक आंतरिक वित्तीय निर्णयों पर विचार करते हैं जो होलिडिंग कंपनी के समेकित इंड एएस वित्तीय विवरण बनाने के लिए प्रासंगिक हैं तथा जो उन परिस्थितियों में उचित आडिट प्रणालियां डिजाइन करने के लिए सही व वास्तविक रूप प्रस्तुत करती है। प्रयुक्त लेखा नीतियों की उपयुक्तता का मूल्यांकन तथा होलिडिंग कंपनी के निदेशक मंडल द्वारा बनाए गए एकाउंटिंग अनुमानों की तर्कसंगतता के साथ-साथ समेकित इंड एएस वित्तीय विवरणों के समग्र प्रस्तुतीकरण का आंकलन करना भी लेखा परीक्षा में शामिल है।

हमें विश्वास है कि हमारे द्वारा प्राप्त किए गए आडिट साक्ष्य पर्याप्त तथा उपयुक्त हैं जो समेकित इंड एएस वित्तीय विवरणों पर हमारी लेखा परीक्षा राय को आधार प्रदान करते हैं।

jk

हमारी राय, सूचना तथा हमें उपलब्ध करवाए गए स्पष्टीकरणों के अनुसार उपरोक्त समेकित इंड एएस वित्तीय विवरण अधिनियम द्वारा अपेक्षित सूचनाएं इस रूप में देती है जो आवश्यक हैं तथा भारत में सामान्यतः स्वीकृत लेखा सिद्धांतों जिसमें समेकित इंड एएस वित्तीय विवरणों शामिल हैं, के अनुरूप दिनांक 31 मार्च, 2018 को होलिडिंग कंपनी के मामलों, इसके लाभ तथा उसी तिथि को समाप्त वर्ष के समेकित रोकड़ प्रवाह और समेकित इक्विटी में परिवर्तन का सही तथा वास्तविक रूप दर्शाती है।

key signature

क. हम जीआर फार्म-1 में समय में अविस्तार/छूट/बट्टे खाते के मामले में दायित्व के गैर प्रावधान के संबंध में, यदि कोई है, इंड एएस समेकित वित्तीय विवरण की टिप्पणी संख्या 34(ix)

की ओर ध्यान आकर्षित करते हैं।

ख. हम, नीलाचल इस्पात निगम लिमिटेड (एनआईएनएल) – एक संयुक्त उद्यम कंपनी में कंपनी की निधि आधारित और गैर निधि आधारित प्रकटन के संबंध में इंडिएएस वित्तीय विवरण की टिप्पणी संख्या 34(iv) तथा (v) और 36(ग) की ओर ध्यान आकर्षित करते हैं।

इस मामले के संबंध में हमारी राय में संशोधन नहीं किया गया है।

vU ekeys

- हमने सिंगापुर में निगमित पूर्ण स्वामित्व की सहायक कंपनी— एमएमटीसी ट्रांसनेशनल पीटीई लिमिटेड के वित्तीय विवरणों/वित्तीय सूचनाओं, जिसमें वित्तीय विवरणों के रूप में 157.08 करोड़ रुपए की परिसंपत्तियां, दिनांक 31 मार्च 2018 को 75.26 करोड़ रुपए की निवल परिसंपत्ति, 78.73 करोड़ रुपए का कुल निवेश तथा 22.72 करोड़ रुपए का निवल कैश फ्लो व 3.18 करोड़ रुपए की निवल हानि का उस तिथि को समाप्त वर्ष, जैसा कि इंडिएएस वित्तीय विवरणों में विचार में किया गया है, का लेखा परीक्षण नहीं किया है।
- समेकित इंडिएएस वित्तीय विवरणों में ग्रुप की दिनांक 31 मार्च 2018 को समाप्त वित्त वर्ष— मैसर्स सिकाल ऑयरन ओर टर्मिनल लिमिटेड, संयुक्त उद्यम का निवल लाभ/हानि निल, जैसा कि समेकित विवरणों में विचार में लिया गया है तथा जिनके इंडिएएस वित्तीय विवरणों/वित्तीय सूचनाओं का हमारे द्वारा लेखा परीक्षण नहीं किया गया है, भी शामिल है।
- समेकित इंडिएएस वित्तीय विवरणों में ग्रुप के तीन संयुक्त उद्यमों— मैसर्स फ्री ट्रेड वेयरहाउसिंग प्राइवेट लिमिटेड, मैसर्स टी.एम. माइनिंग कंपनी लिमिटेड तथा मैसर्स नीलाचल इस्पात निगम लिमिटेड की हानि शामिल नहीं की गई है क्योंकि ग्रुप की भागीदारी में प्रत्येक उद्यम संचित हानि इन उद्यमों में होल्डिंग कंपनी द्वारा इन संयुक्त उद्यमों में पूर्व वर्षों में किए गए निवेश की केरिंग वैल्यू से अधिक है। (नोट संख्या 41 का संदर्भ लें) इन संयुक्त उद्यमों के वित्तीय विवरण/वित्तीय सूचना का हमारे द्वारा लेखा परीक्षण नहीं किया गया है।

एक सहायक कंपनी तथा चार संयुक्त उद्यमों के वित्तीय विवरणों की लेखा परीक्षा दूसरे लेखा परीक्षकों द्वारा की गई है जिसकी रिपोर्ट होल्डिंग कंपनी के प्रबंध तंत्र द्वारा हमें उपलब्ध कराई गई है। जहां तक इस रिपोर्ट में सहायक कंपनी तथा चार संयुक्त उद्यमों की राशि तथा प्रकटन का संबंध है, तथा अधिनियम की धारा 143 की उपधारा (3) व (11) की शर्तों में हमारी रिपोर्ट, जहां तक इस रिपोर्ट का उपरोक्त सहायक

कंपनी व संयुक्त उद्यमों से संबंध है, यह रिपोर्ट दूसरे लेखा परीक्षकों की रिपोर्ट पर आधारित है। सिंगापुर की सहायक कंपनी के वित्तीय विवरण होल्डिंग कंपनी के प्रबंधतंत्र द्वारा भारत में सामान्य रूप से स्वीकार लेखा नियमों तथा भारतीय लेखा मानकों के अनुसार एडजस्ट किए गए हैं।

- जैसा कि संयुक्त उद्यम एमएमटीसी पैम्प इंडिया प्राइवेट लिमिटेड से संबंधित समेकित वित्तीय सूचना के विचार में किया गया है, इंडिएएस वित्तीय विवरणों में 11.37 करोड़ रुपए की राशि 31 मार्च 2018 को समाप्त वित्त वर्ष के निवल लाभ में ग्रुप के शेयर में, जैसा कि संयुक्त उद्यम एमएमटीसी पैम्प इंडिया प्राइवेट लिमिटेड के बारे में इंडिएएस वित्तीय विवरणों/सूचनाओं में विचार में लिया गया है तथा जिनके वित्तीय विवरण/सूचना, जिनका कि नोट संख्या 6 (vii) में विवरण के अनुसार लेखा परीक्षण नहीं किया गया है, भी शामिल है। ये विवरण हमें होल्डिंग कंपनी के प्रबंधतंत्र द्वारा उपलब्ध कराए गए हैं तथा समेकित इंडिएएस वित्तीय विवरणों में, जहां तक इसका संबंध इस राशि तथा प्रकटन का कथित संयुक्त उद्यम का संबंध है, तथा अधिनियम की धारा 143 की उपधारा (3) व (11) की शर्तों में, जहां तक इसके उपरोक्त संयुक्त उद्यम से संबंध है, पूरी तरह से अलेखा परीक्षित वित्तीय विवरण/वित्तीय सूचनाओं पर आधारित है।
- समेकित इंडिएएस वित्तीय विवरणों में दिनांक 31 मार्च, 2018 को समाप्त वित्तीय वर्ष के लिए ग्रुप के निवल लाभ/(हानि) के शेयर में संयुक्त उद्यम में एमएमटीसी की गीतांजलि लिमिटेड का शेयर शामिल नहीं है क्योंकि संयुक्त इंडिएएस वित्तीय विवरणों के नोट संख्या 41 में दिए गए कारणों के चलते इस संयुक्त उद्यम के वित्तीय विवरण/वित्तीय सूचनाएं उपलब्ध नहीं हैं।

इन मामलों के संबंध में हमारी राय में कोई संशोधन नहीं है।

vU dkuahv k\$ fofu; led vi \$kvi ki j fji k\$Z

अधिनियम की धारा 143(3) में जैसा आवश्यक है, हम सूचित करते हैं :-

- हमने सभी सूचनाएं तथा स्पष्टीकरण मांगे तथा प्राप्त किए हैं जो हमारे ज्ञान एवं विश्वास में उक्त समेकित इंडिएएस वित्तीय विवरणों के लेखा परीक्षा के उद्देश्य से आवश्यक थे।
- हमारी राय में बहियों की हमारी जांच से स्पष्ट होता है कि कंपनी द्वारा उक्त समेकित इंडिएएस वित्तीय विवरणों की तैयारी से संबंधित कानूनन आवश्यक उचित खाता बहियां बनाई गई हैं



- ग) इस रिपोर्ट में दिए गए समेकित तुलन पत्र, समेकित लाभ व हानि विवरण तथा समेकित रोकड़ प्रवाह विवरण और समेकित इक्विटी में परिवर्तन लेखा पुस्तिकाओं के अनुसार हैं।
- घ) हमारी राय में, उपरोक्त समेकित इंड ए एस वित्तीय विवरण अधिनियम की धारा 133, जारी किए गए संबंधित नियमों के साथ पठनीय, के अंतर्गत विनिर्दिष्ट लेखा मानकों का अनुपालन करते हैं।
- ङ) भारत सरकार के कारपोरेट मामलों के मंत्रालय द्वारा दिनांक 5 जून 2015 को जारी अधिसूचना संख्या जीएसआर463(ई) के अनुसरण में एक सरकारी कंपनी होने के नाते होल्डिंग कंपनी में अधिनियम की धारा 164 की उप धारा (2) का प्रावधान लागू नहीं होता।
- च) कंपनी की वित्तीय रिपोर्टिंग पर आंतरिक वित्तीय नियंत्रण की पर्याप्तता के संबंध में और इस तरह के नियंत्रण के ऑपरेटिंग प्रभावशीलता के लिए अनुबंध-1 में हमारी अलग रिपोर्ट का संदर्भ लें।
- छ) कंपनी के (लेखा परीक्षा तथा लेखा परीक्षक) नियम 2014 के नियम 11 के अनुरूप लेखा परीक्षकों की रिपोर्ट में शामिल किए जाने वाले मामलों के संबंध में हमारी राय तथा हमारी सूचना एवं हमें दिए गए स्पष्टीकरणों के

अनुसार :-

- i) बिक्री कर, कस्टम ड्यूटी और उत्पाद शुल्क से संबंधित मामलों में शामिल लंबित मुकदमें जिनका खुलासा आकस्मिक दायित्व के रूप में किया गया है – समेकित इंड ए एस वित्तीय विवरण के नोट 34 का संदर्भ लें, चूंकि मामला विचाराधीन होने के कारण इसका प्रभाव अनिश्चयी है।
- ii) कंपनी ने गौण (डैरीवेटिव) करारों सहित दीर्घावधि करारों पर अनुमान्य हानियों, यदि कोई है, के लिए लागू विधानों या लेखा मानकों के अंतर्गत प्रावधान कर लिए हैं।
- iii) भारत में निगमित होल्डिंग कंपनी, सहायक कंपनी और संयुक्त रूप से नियंत्रित कंपनियों द्वारा किये जाने वाले निवेशक शिक्षा और सुरक्षा फंड के ट्रांसफर में कोई विलंब नहीं हुआ है।

दिनांक 29-05-2018
स्थान मुंबई

— रविशंकर ; कुं, .MdB uh
pk/vz, dk/vz
वेडि अ हज. क। ह; क 500028 u½
jkdsk vxzky
Hkx hnkj
I nL; I a 081808

, e, eVh hds e fdr bM, , l foR h foj . ki j Lor a
y f kki j hkd kd hl e fr fkd hfj i kZd kv ug Xud & 1
d auhv f/fu; e 2013 %f/fu; e %d h/kj k 143 %B/%4/%ds
rgr v kfj d foR h fu; a. ki j fj i kZ

हमने उस तिथि को समाप्त वर्ष के लिए कंपनी के समेकित इंडिएएस वित्तीय विवरणों के हमारे आडिट के एमएमटीसी लि. (जिस यहां से आगे होल्डिंग कंपनी कहा जाएगा) भारत में निगमित इसकी संयुक्त उद्यम की कंपनियों के वित्तीय रिपोर्टिंग पर आंतरिक वित्तीय नियंत्रणों का आडिट किया है।

v kfj d foR h fu; a. kki j i zdu d knkf; Ro

होल्डिंग कंपनी, इसकी सहायक कंपनियां, इसकी एसोसिएट कंपनियां और संयुक्त रूप से नियंत्रित कंपनियां जो भारत में विस्थापित हुई हैं, के निदेशक मंडल कंपनी द्वारा स्थापित वित्तीय रिपोर्टिंग मानदंडों पर आंतरिक नियंत्रण पर आधारित आंतरिक वित्तीय नियंत्रण की स्थापना और रखरखाव के लिए जिम्मेदार है। इसमें इंस्टीट्यूट आफ चार्टर्ड एकाउंटेंट आफ इंडिया (आईसीएआई) द्वारा जारी वित्तीय रिपोर्टिंग पर आंतरिक वित्तीय नियंत्रण के आडिट पर दिशा निर्देश नोट में दिए गए आंतरिक नियंत्रण के आवश्यक घटकों पर विचार किया गया है। इन दायित्वों में पर्याप्त आंतरिक वित्तीय नियंत्रण के डिजाइन, कार्यान्वयन और रख रखाव शामिल है जो इसके व्यवसाय को सक्षम और सुव्यवस्थित तरीके से चलाने के लिए सुनिश्चित करने के प्रभावी तरीके से परिचालित हो रहे थे। इसमें कंपनी अधिनियम 2013 के अंतर्गत कंपनी की संबंधित नीतियों का पालन, इसकी संपत्तियों की सुरक्षा, धोखाधड़ी और गलतियों से बचाव और इसकी पहचान लेखा रिकार्डों की सटीकता और इसकी पूर्णता भी शामिल है।

v kfWj kd knkf; Ro

हमारा दायित्व हमारे आडिट पर आधारित कंपनी की वित्तीय रिपोर्टिंग पर आंतरिक वित्तीय नियंत्रण पर राय देना है। हमने आईसीएआई द्वारा जारी लेखा मानकों और वित्तीय रिपोर्टिंग पर आंतरिक वित्तीय नियंत्रणों के आडिट पर दिशा निर्देशों के अनुसार आडिट किया है जो कंपनी अधिनियम 2013 की धारा 143 (10) के अंतर्गत विनिर्धारित माना गया है। यह आईसीएआई द्वारा जारी आंतरिक वित्तीय विवरणों के आडिट पर लागू होता है। हम उन मानकों और दिशा निर्देशों का नीतिपरक अपेक्षाओं और योजनाओं के साथ अनुपालन करते हैं और पर्याप्त आश्वासन लेने के लिए आडिट करते हैं कि वित्तीय रिपोर्टिंग पर पर्याप्त आंतरिक वित्तीय नियंत्रण प्रमाणित हो और इससे संबंधित सभी का प्रभावशाली तरीके से नियंत्रण हो सके।

हमारे आडिट में निष्पादन प्रक्रिया को अपनाया है जिससे वित्तीय

विवरणों पर आंतरिक वित्तीय नियंत्रण प्रणाली की पर्याप्तता के आडिट प्रमाण मिल सके और उनकी संचालन प्रभावशीलता मिल सके। वित्तीय रिपोर्टिंग पर आंतरिक वित्तीय नियंत्रणों के आडिट में वित्तीय रिपोर्टिंग पर आंतरिक वित्तीय नियंत्रणों की समझ पैदा करने, मूर्त कमजोरी में जोखिम का पता लगाना और सके जोखिम पर आधारित डिजाइन और आंतरिक नियंत्रण के परिचालित प्रभावशीलता की जांच और मूल्यांकन शामिल है। चयनित प्रक्रिया आडिट के निर्णय पर निर्भर करती है जिसमें ईडिएएस वित्तीय विवरण का ठोस गलत विवरण के जोखिम का मूल्यांकन शामिल है, चाहे धोखाधड़ी या गलती के कारण हो।

हमारा मानना है कि हमें जो आडिट प्रमाण मिले हैं और नीचे दिए गए पैराग्राफ में अन्य मामलों में उनकी रिपोर्ट के संदर्भित उनकी रिपोर्ट के अनुसार अन्य आडिटों ने प्राप्त किया है, कंपनी के वित्तीय रिपोर्टिंग पर आंतरिक वित्तीय नियंत्रण पर हमारी आडिट राय के लिए आधार उपलब्ध कराने के लिए पर्याप्त और उचित है।

foR h fj i kZ i j v kfj d foR h fu; a. kd kv fhi k

वित्तीय रिपोर्टिंग पर आंतरिक वित्तीय नियंत्रण की एक प्रक्रिया है जो वित्तीय रिपोर्टिंग की विश्वसनीयता के बारे में उचित आश्वासन प्रदान करने और आमतौर पर स्वीकार्य लेखा सिद्धांतों के अनुसार बाह्य उद्देश्यों के लिए ईडिएएस वित्तीय विवरण तैयार करना है। वित्तीय रिपोर्टिंग पर कंपनी के आंतरिक वित्तीय नियंत्रण में पुनः नीतियों और प्रक्रियाओं को शामिल किया गया है कि

- (1) रिकार्ड के रख रखाव से संबद्ध जो उचित विवरण में कंपनी की संपत्तियों के लेन देन, प्रकृति को सटीक और उचित रूप से प्रतिबिंबित करते हैं।
- (2) उचित आश्वासन देता है कि लेन देन को आमतौर पर स्वीकार्य सिद्धांतों के अनुसार ईडिएएस वित्तीय विवरणों की तैयारी करने के लिए आवश्यक रूप में रिकार्ड किया गया है और कंपनी के प्रबंधन और निवेशकों के अधिकारों के अनुसार कंपनी के आंतरिक वित्तीय नियंत्रण की उन नीतियों और प्रक्रियाओं को शामिल किया गया है।
- (3) रोकथाम या अनाधिकृत अधिग्रहण की समय पर खोज, उपयोग के संबंध में उचित आश्वासन उपलब्ध कराता है या कंपनी की संपत्ति की प्रकृति जिसका ईडिएएस वित्तीय विवरण पर ठोस प्रभाव हो सकता है।

foR h fj i kZ i j v kfj d foR h fu; a. kd h vU fofgZ l hek a

वित्तीय रिपोर्टिंग पर आंतरिक वित्तीय नियंत्रणों की अंतर्निहित सीमाएं जिसमें मिलीभगत की संभावना या अनुचित तरीके से प्रबंधन

का नियंत्रण अपने हाथ में लेना, ठोस गलत विवरण जो त्रुटि या धोखाधड़ी के कारण हो सकता है इसमें शामिल है, जिसका पता न लग सके। भविष्य की अवधि में वित्तीय रिपोर्टिंग पर आंतरिक वित्तीय विवरण के किसी मूल्यांकन के प्रोजेक्शन जोखिम पर निर्भर करते हैं कि वित्तीय रिपोर्टिंग पर आंतरिक वित्तीय नियंत्रण अपर्याप्त हो सकते हैं क्योंकि स्थिति में परिवर्तन हो सकता है या नीतियों और प्रक्रियाओं के अनुपालन की मात्रा बदतर हो सकती है।

वु keys

- (1) अधिनियम की धारा 143(3)(प) के अंतर्गत वित्तीय रिपोर्टिंग पर आंतरिक वित्तीय नियंत्रण की पर्याप्तता और प्रभावशीलता पर हमारी उपरोक्त रिपोर्ट का जहां तक इन चार संयुक्त रूप से नियंत्रित कंपनियों से संबंध है, यह भारत में निगमित ऐसी कंपनियों के आडिटर्स की समरूपी रिपोर्टों पर आधारित है।
- (2) जहां तक इन दो संयुक्त उद्यमों से संबंध है जो कि भारत में निगमित कंपनी है तथा ऐसी भारत में नियमित कंपनियों की

लेखा परीक्षकों की कोरेस्पॉन्डिंग रिपोर्ट प्राप्त नहीं हुई, हम इन कंपनियों की वित्तीय रिपोर्टिंग पर आंतरिक नियंत्रण की पर्याप्तता तथा प्रभावशीलता पर टिप्पणी करने में असमर्थ हैं।

उपरोक्त मामलों पर हमारी राय में कोई संशोधन नहीं किया गया है।

jk

हमारी राय में भारत में निगमित होल्डिंग कंपनी और संयुक्त रूप से नियंत्रित कंपनियों के पास, सभी ठोस मामलों में, वित्तीय रिपोर्टिंग पर आंतरिक वित्तीय नियंत्रण पर्याप्त रूप में हैं और इस प्रकार वित्तीय रिपोर्टिंग पर आंतरिक वित्तीय नियंत्रण 31 मार्च, 2018 से प्रभावी रूप से संचालित है जो कंपनी द्वारा स्थापित वित्तीय रिपोर्टिंग पर आंतरिक नियंत्रण पर मानदंड पर आधारित थे। इनकी स्थापना के समय इंस्टीट्यूट आफ चार्टर्ड एकाउंटेंट्स आफ इंडिया द्वारा जारी वित्तीय रिपोर्टिंग पर आंतरिक वित्तीय नियंत्रण आडिट पर दिशा-निर्देशों में निर्दिष्ट आंतरिक नियंत्रणों के आवश्यक घटकों पर विचार किया गया है।

drsvksi hr ; ku , Md auh
pk/VZ, dkn

, Q vj , u 50028 u
j kd sk vxzky
I k skj
, e ua 031808

LFku %ubZfnYy h
fr ffk %295-2018

2017-18 के दौरान, निम्नलिखित मामलों का निरीक्षण किया गया है।

क्र.सं.	निरीक्षण के विषय	निष्कर्ष
	मुख्य	
ए.	हम जी आर-1 फॉर्म के समय अविस्तारण/छूट/बट्टे खाते में डालने के मामले में देयता के गैर प्रावधान, यदि कोई है, के संबंध में समेकित इंड एस वित्तीय विवरण के नोट सं. 36(ix) की ओर ध्यान आकृष्ट करते हैं।	इस संबंध में एकल वित्तीय विवरणों में की गई टिप्पणी के बारे में दिए गए उत्तर का संदर्भ लें।
बी.	नीलाचल इस्तापत निगम लिमिटेड (एनआईएनएल)-एक संयुक्त उपक्रम कंपनी को निधि आधारित और गैर-निधि आधारित प्रकटन के संबंध में हम समेकित इंड एस वित्तीय विवरण के नोट सं. 34(v),vi) और 36(सी) की ओर ध्यान आकृष्ट करते हैं।	इस संबंध में एकल वित्तीय विवरणों में की गई टिप्पणी के बारे में दिए गए उत्तर का संदर्भ लें।

31.03.2018 को समाप्त वर्ष के लिए समेकित तुलन पत्र

₹ in lakhs

विवरण	क्र.सं.	31-03-2018 रु. लक्ष	31-03-2017 रु. लक्ष
संपत्ति			
संपत्ति, प्लांट तथा मशीनरी	3	47.09	50.74
प्रगति पर पूंजीगत कार्य	3	-	0.04
निवेश संपत्ति	4	3.94	4.09
अन्य अमूर्त परिसंपत्तियां	5	1.46	2.14
इक्विटी प्रक्रिया के प्रयोग के लिए किया गया निवेश	6A	109.49	103.42
वित्तीय परिसंपत्तियां	6B	18.95	47.38
निवेश			
व्यापार प्राप्य	7A	-	8.48
ऋण	8	9.06	140.30
अन्य	9	58.98	35.23
स्थगित कर परिसंपत्तियां (निवल)	10	235.61	232.58
अन्य गैर-वर्तमान परिसंपत्तियां	11A	26.23	34.58
चालू परिसंपत्तियां			
इन्वेंट्रीज	12	1,711.08	2,366.84
वित्तीय परिसंपत्तियां	6C	-	96.00
निवेश			
व्यापार प्राप्य	7B	355.41	508.74
नगद तथा नगद समतुल्य	13	51.08	362.97
उपरोक्त के अलावा बैंक बैलेंस	14	92.62	164.45
ऋण	8	2.82	4.08
अन्य	9	8.96	12.58
वर्तमान कर परिसंपत्तियां (निवल)	15	13.56	27.93
अन्य वर्तमान परिसंपत्तियां	11B	2,426.11	1,645.22
कुल संपत्ति		5,172.45	5,847.79
देयता			
इक्विटी तथा देयता			
इक्विटी			
इक्विटी शेयर पूंजी	16A	100.00	100.00
अन्य इक्विटी	16B	1,102.70	1,100.74
अनियंत्रित ब्याज देयताएं			
गैर-चालू देयताएं			
प्रावधान	20A	184.15	187.70
वर्तमान देयताएं			
वित्तीय देयताएं			
उधार	17	519.26	440.18
व्यापार देनदारी	18	1,064.83	689.00
अन्य वित्तीय देयताएं	19	244.06	189.49
अन्य वर्तमान परिसंपत्तियां	21	1,805.23	3,038.29
प्रावधान	20B	136.72	74.70
वर्तमान कर परिसंपत्तियां (निवल)	22	15.50	27.69
कुल देयता		5,172.45	5,847.79

हमारी इसी तारीख की संलग्न रिपोर्ट के अनुसार

—Üsvkshrgfl ; u , . Mdauhvhvks l s

चार्टर्ड एकाउंटेंट्स

एफआर सं. 500028एन

¼h -j kdskv xzky ½

पार्टनर

, eua81808

¼ hvkuaukj k . ku½

कंपनी सचिव

, l hl &13691

¼' ouh l kkt½

निदेशक

Mlv kbZu %02653076

funskd eay dsfy, r fknl dh

¼ot ; i ky ½

कार्यकारी निदेशक (वित्त)

¼a cd k k½

अध्यक्ष व प्रबंध निदेशक

Mlv kbZu %02988628

¼resk' lekZ½

निदेशक(वि.) एण्ड सीएफओ

Mlv kbZu %03298909

fnukel %a.05.2018

LFku %ई दिल्ली

31 मार्च, 2018 को समाप्त वित्तीय वर्ष के लिए समेकित लाभ व हानि लेखा विवरण

₹ in Lakhs

विवरण	विवरण	31-03-2018 के लिए	31-03-2017 के लिए
आय			
परिचालन से राजस्व	23	16,451.01	11,826.98
अन्य आय	24	45.66	44.85
कुल आय (I)		16,496.67	11,871.83
व्यय			
उपभोग की गई सामग्री की लागत	25	131.39	111.75
व्यापार में स्टॉक की खरीद	26	14,471.37	12,910.59
तैयार माल की इवेंट्रीज, व्यापार में स्टॉक तथा कार्यप्रगति में परिवर्तन	27	652.60	(1,967.93)
कर्मचारी लाभ व्यय	28	262.82	199.93
वित्तीय लागत	29	16.61	21.41
मूल्यह्रास तथा अमोर्टाइजेशन व्यय	30	5.36	6.80
अन्य खर्च	31	911.73	599.16
कुल खर्च (II)		16,451.88	11,881.71
असाधारण मदें तथा टैक्स (I-II) से पूर्व लाभ/(हानि)		44.79	(9.88)
असाधारण मदें -व्यय/(आय)	32	8.41	(91.27)
कर तथा जेबी इक्विटी में निवेश हिस्सेदारी से पूर्व लाभ/(हानि)		36.38	81.39
इक्विटी पद्धति के अनुसार जेबी निवेश के लाभ/हानि में हिस्सेदारी (आयकर घटाकर)		11.36	(86.95)
कर पूर्व लाभ/(हानि)		47.74	(5.56)
कर व्यय	33		
i) वर्तमान कर		13.27	28.23
ii) पूर्व अवधि से संबंधित समायोजन		(0.02)	(0.75)
iii) आस्थगित कर (क्रेडिट)/व्यय		(3.03)	(3.28)
कुल कर व्यय		10.22	24.20
वर्ष के लिए लाभ/(हानि) (ए)		37.52	(29.76)
वर्ष के लाभ के घटक :			
मूल कंपनी के स्वामी		37.52	(29.76)
अनियंत्रित ब्याज		-	-
वर्ष के लिए लाभ/(हानि)		37.52	(29.76)
अन्य व्यापक आय			
ऐसी मदें जिनको लाभ अथवा हानि के लिए पुनः वर्गीकृत नहीं किया जाएगा:			
- परिभाषित लाभ योजनाओं का पुनः मूल्यांकन		5.36	0.28
- अन्य व्यापक आय द्वारा इक्विटी इंस्ट्र्यूमेंट्स		(0.86)	0.81
- आयकर का प्रभाव		(1.85)	(0.10)
- संयुक्त उद्यमों में अन्य व्यापक आय की हिस्सेदारी (कर घटाकर)		0.01	0.22
ऐसी मदें जिनको लाभ/(हानि) के लिए पुनः वर्गीकृत किया जाएगा :			
- विदेशी परिचालन के वित्तीय विवरणों को दूसरी मुद्रा में परिवर्तित करने पर आने वाला विनिमय अंतर		(0.05)	(2.33)
vU Qk d vk 1/2		2.61	(1.12)
o'kZdsfy, dg Qk d vk 1/4+ch/2		40.13	(30.88)
dg Qk d vk dsdk d %		40.13	(30.88)
कंपनी के स्वामी		-	-
अनियंत्रित ब्याज		40.13	(30.88)
वर्ष के लिए कुल व्यापक आय			
प्रति इक्विटी शेयर से अर्जन :			
बेसिक व डाइल्यूटेड	46	0.38	(0.30)

हमारी इसी तारीख की संलग्न रिपोर्ट के अनुसार

—Usv kshrgfi ; u , .Mdauhdhvks l s
चार्टर्ड एकाउंटेंट्स
एफआर सं. 500028एन
1/4h -j kd skv xzky 1/2
पार्टनर
, eua81808

1/4 hv kuaukj . ku 1/2
कंपनी सचिव
, l hl &13691

1/4' ouh l ksh/2
निदेशक
Mlv kbZu %02653076

funskd eay dsfy, rRkml dh

1/4ot ; i ky 1/2
कार्यकारी निदेशक (वित्त)

1/4a cdK k/2
अध्यक्ष व प्रबंध निदेशक
Mlv kbZu %02988628

1/4resk' lekZz
निदेशक (वि.) एण्ड सीएफओ
Mlv kbZu %03298909

finukd %29.05.2018
LFRku %नई दिल्ली

31 मार्च 2018 को समाप्त वर्ष के लिए समेकित नकद प्रवाह विवरण

₹ करोड़

विवरण	31-03-2018 dks l ekh o'kZ	31-03-2017 dks l ekh o'kZ	
क. प्रचालन गतिविधियों से रोकड़ प्रवाह			
कर पूर्व निवल लाभ/हानि	47.74	(5.56)	
के लिए समायोजन :-			
इन्वेंट्रीज के मूल्यांकन पर हानि	0.64	4.72	
मूल्यह्रास तथा ऋणमुक्ति व्यय	5.36	6.79	
निवल विदेशी मुद्रा (लाभ)/हानि	8.11	0.80	
मूर्त परिसंपत्तियों की बिक्री पर (लाभ)/हानि	(0.06)	-	
नॉन-करंट निवेश के मूल्य में कमी के लिए प्रावधान	3.04	-	
ब्याज आय	(17.09)	(29.36)	
लाभांश आय	(4.28)	(1.21)	
वित्त लागत	16.61	21.40	
बट्टे खाते में डाले गये ऋण/दावे	0.05	0.66	
सीएसआर व्यय	0.49		
अशोध्य तथा संदिग्ध ऋणों/दावों/अग्रिमों की स्वीकार्यता	-	0.48	
क्लेम की गई सब्सिडी का रिवर्सल	-	7.67	
प्रावधान जो अब आवश्यक नहीं रह गया है	(0.86)	(2.07)	
रिटन बैंक देयताएं	14.02	(6.85)	
डीडब्ल्यूए जोखिम के लिए प्रावधान	0.04	0.06	
इक्विटी पद्धति के अनुसार जेबी में किए गए निवेश के (लाभ)/हानि में हिस्सेदारी(आयकर घटाकर)	(11.36)	86.95	
	14.71	90.04	
कार्यरत पूंजी में परिवर्तनों से पूर्व परिचालन लाभ के लिए समायोजन :-	62.45	84.48	
इन्वेंट्रीज	655.12	(1,970.04)	
व्यापार प्राप्त योग्य	162.28	313.24	
ऋण व अन्य वित्तीय परिसंपत्तियां	139.99	313.10	
अन्य चालू व गैर चालू परिसंपत्तियां	(700.70)	(496.53)	
देय व्यापार	354.04	(237.05)	
अन्य वित्तीय देयताएं	54.57	(165.33)	
अन्य चालू व गैर चालू देयताएं	(1,233.28)	2,461.80	
प्रावधान	61.46	17.37	236.56
		(444.07)	321.04
प्रदत्त कर		(11.07)	(48.14)
प्रचालन गतिविधियों से निवल रोकड़ प्रवाह		(455.14)	272.90
ख. निवेश गतिविधियों से रोकड़ प्रवाह	(0.78)	(2.51)	
अचल परिसंपत्तियों की खरीद	0.31	0.35)	
निवेश की बिक्री/(खरीद)	96.00	(96.00)	
प्राप्त किया गया ब्याज	17.09	29.37	
प्राप्त किया गया लाभांश	4.28	1.21	(67.58)
निवेश गतिविधियों से निवल रोकड़ प्रवाह		116.90	(67.58)
ग. वित्त पोषण गतिविधियों से रोकड़ प्रवाह			
लिये गये उधार	79.07	167.33	
वित्त लागत	(16.61)	(21.41)	
प्रदत्त लाभांश (कर सहित)	(36.11)	(36.10)	109.82
वित्तीय कार्यकलापों से निवल रोकड़ प्रवाह		26.35	109.82
डी. नगद व नगद समतुल्य में निवल परिवर्तन		(311.89)	315.14
ई. आरंभिक नगद व नगद समतुल्य(नोट संख्या 15)		362.97	47.83
एफ. अंतिम नगद व नगद समतुल्य (नोट संख्या 15)		51.08	362.97

विवरण

- उपरोक्त नगद प्रवाह विवरण "अप्रत्यक्ष पद्धति" के तहत जैसाकि नगद प्रवाह विवरण के विषय में इंड एस-7 में बताया गया है के अनुसार तैयार किया गया है।
- नगद व नगद समतुल्य में शामिल हैं :-

विवरण	31-03-2018 दस ल करोड़	31-03-2017 दस ल करोड़
बैंकों में उपलब्ध शेष		
(ए) चालू खाते में	20.80	30.92
(बी) कॅश क्रेडिट खाते में	26.65	26.76
(सी) 3 माह तक की मूल परिपक्वता वाले टर्म डिपॉजिट्स	3.59	305.01
उपलब्ध चेक व ड्राफ्ट	-	0.27
उपलब्ध रोकड़	0.04	0.01
	51.08	362.97

हमारी इसी तारीख की संलग्न रिपोर्ट के अनुसार

—**उपनिर्देशक** ; **उपनिर्देशक** । **s**

चार्टर्ड एकाउंटेंट्स

एफआर सं. 500028एन

1/4 ह - j k d s k v x z k y 1/2

पार्टनर

, eua81808

1/4 h v k u a u j k . k u 1/2

कंपनी सचिव

, l h l & 13691

1/4 ' o u h l k k 1/2

निदेशक

Miv kbZu %02653076

निदेशक एवं सहायक निदेशक

1/4 o t ; i k y 1/2

कार्यकारी निदेशक (वित्त)

1/4 r e s k ' k e k Z 2

निदेशक(वि.) एण्ड सीएफओ

Miv kbZu %03298909

1/4 s c d k k 1/2

अध्यक्ष व प्रबंध निदेशक

Miv kbZu %02988628

निदेशक 29.05.2018

लॉकू नई दिल्ली



, e, eVh hf y feVbM
 31-03-2018 dls' l'k ekR vof/k d'sy, bfDoVheagq i fforZlkedkl efdR foqj.k A
 , - bfDoVh 'ksj i d'vh
 1#i, dj l'kAeBZ

foqj.k	'ksj kadh l'k	j'k'k
01-04-2017 dls' l'k	1,000,000,000	100
वर्ष के दौरान इक्टिटी शेयर पूंजी में परिवर्तन	-	-
31-03-2018 dls' l'k	1,000,000,000	100

1#i, dj l'kAeBZ

foqj.k	'ksj kadh l'k	j'k'k
01.04.2016 को शेष	1,000,000,000	100
वर्ष के दौरान इक्टिटी शेयर पूंजी में परिवर्तन	-	-
31-03-2017 dls' l'k	1,000,000,000	100

ch 31 ekpZ 2018 dks l'k bfDoVh 1#i, dj l'kAeBZ

d'akrM foYk bAV, d'v d'akrM	i d'k fj t oZ	i d'k fj t oZ	fj t oZ, oal j'yl		v l'k h'kZ bAV, d'v	v l'k h'kZ dSk g't dk i d'k Hkx	dhena		ew d'auh vfu, C k Lok; k dks	fj vt Z	d'g
			v l'k h'kZ fj t oZ	v l'k h'kZ fj t oZ			fj ply l s v k v k	fj k d s v j			
1-4-2017 dls' l'k	8.30	-	0.35	618.54	470.53	0.81	-	3.51	1,100.74	-	1,100.74
Yk k ufr eai fforZ v f'ok i oZ vof/k dh = 0/ k	-	-	-	-	-	-	-	-	-	-	-
QZ d'sy, d'g Qid v k	-	-	-	-	37.52	(0.86)	(0.05)	-	40.13	-	40.13
Yk k r k M M V h	-	-	-	-	(36.11)	-	-	-	(36.11)	-	(36.11)
Qj oZ d'k v ij vuvet k TM i d'e	-	-	-	-	-	-	-	-	-	-	-
fj v'v t Z eavaj.k	-	-	-	-	-	-	-	-	-	-	-
v l'k d'k Z i fforZ	-	-	-	10.00	(12.26)	-	-	0.20	(2.06)	-	(2.06)
31-03-2018 dls' l'k	8.30	-	0.35	628.54	459.68	(0.05)	-	3.66	1,102.70	-	1,102.70



fji kSVZ vofk dhl ekfir ij i gpkkuk u x; kytkkkk
 14i , dj kAe32

31 epx2018 dks	31 epx2017 dks
30.00	30.00
6.11	6.11
30.00	30.00
6.11	6.11

हमारी इसी तारीख की संलग्न रिपोर्ट के अनुसार

funsid eby dsfy, r Fkkm dhvlf | s

-Usvkshrgf ; u , . Mdauh
 pKVVZ, dkn34/-
 , O vlf l a 500028 u

14h-j kdskvx28y 1/2
 पार्टनर
 एमनं. 81808

14 hvkuaujk . ku1/2
 कंपनी सचिव
 एसीएस-13691

14ot ; i ky 1/2
 कार्यकारी निदेशक (वित्त)

14resk' kel2
 निदेशक (वित्त) एवं सीएफओ
 MMkbZu 488298909

दिनांक : 29.05.2018
 स्थान : नई दिल्ली

14' ouhl k441/2
 निदेशक
 डीआईएन : 02653076

148 9dK k/2
 अध्यक्ष व प्रबंध निदेशक
 डीआईएन : 02988628

31 मार्च, 2018 को समाप्त वर्ष के लिए समेकित वित्तीय विवरणों के लिए नोट

1- I kEKU I pUK

वर्ष 1963 में स्थापित और भारत में अधिवासित कंपनी एक मिनी रत्न सार्वजनिक क्षेत्र का उपक्रम है जो वाणिज्य एवं उद्योग मंत्रालय, भारत सरकार के प्रशासनिक नियंत्रण में है। कंपनी का पंजीकृत कार्यालय कोर-1, स्कोप काम्पलेक्स, 7 इंस्टीटयूशनल एरिया, लोदी रोड, नई दिल्ली-110003, भारत में स्थित है। कंपनी के भारत में विभिन्न स्थानों पर 9 क्षेत्रीय कार्यालय हैं और एक पूर्ण स्वामित्व वाली सहायक कंपनी एमएमटीसी ट्रांसनेशनल पीटीई लिमिटेड सिंगापुर में है।

कंपनी की प्रमुख गतिविधियों में खनिजों का निर्यात और कीमती धातुओं, अलौह धातुओं का आयात, उर्वरक कृषि उत्पादों, कोयला और हाइड्रोकार्बन आदि का व्यवसाय शामिल है।

कंपनी की व्यापार गतिविधियां एशिया, यूरोप, अफ्रीका, मध्य पूर्व, लैटिन अमेरिका और उत्तरी अमेरिका के विभिन्न देशों में फैली हुई हैं।

2- egRoi vky \$kkulfr ; ka

2-1, 1/2vuqky u dk foj . kv \$ foR h foj . kr \$k dj usd kv kkkj

वित्तीय विवरण कंपनीज (भारतीय लेखा मानक) नियम, 2015 के तहत अधिसूचित भारतीय लेखा मानकों (इंड-एएस) तथा इनमें बाद में हुए संशोधनों के अनुरूप तैयार किया गया है। इन वित्तीय विवरणों में प्रस्तुत सभी समयावधि के लिए लेखांकन नीतियों को निरंतर लागू किया गया है। वित्तीय विवरण के संग्रहण आधार पर तैयार लेखा पुस्तिकाओं से ऐतिहासिक लागत समझौते के तहत तैयार किए जाते हैं। वित्तीय साधन, जो उचित मूल्य पर मापे जाते हैं, और कंपनी अधिनियम, 2013 के तहत निर्धारित भारतीय लेखा मानकों के अनुसार होते हैं, इसके अपवाद हैं।

ch1/2 esl u dkv kkkj

एमएमटीसी लिमिटेड को तथा इसकी सहायक कंपनियों को इसके बाद 'समूह' कहा गया है। कंपनी के समूह में वे इकाइयां शामिल हैं जिन पर इसका इंड एएस-110 के प्रावधानों के अनुसार स्वामित्व है अथवा नियंत्रण है। कंपनी के समेकित वित्तीय विवरणों में कंपनी तथा इसकी सहायक

कंपनियों के वित्तीय विवरण शामिल हैं जैसाकि नोट 41 में व्यक्त किया गया है। समूह कंपनियों के वित्तीय विवरण लाइन-दर-लाइन आधार पर और समेकित किए गए हैं जिसमें इंटर-ग्रुप शेष तथा लेनदेन और इन लेनदेन से प्राप्त न हुए लाभ/हानि शामिल हैं, इस तरह के लेनदेन को समेकन के समय हटा दिया जाता है। इन वित्तीय विवरणों को समूह में अपनाए गए समान लेखा नीतियों को लागू करके तैयार किया जाता है। गैर-नियंत्रित हित जो समूह के स्वामित्व या नियंत्रित, प्रत्यक्ष या अप्रत्यक्ष रूप से, सहायक कंपनियों के शुद्ध लाभ अथवा हानि और शुद्ध परिसंपत्तियों का प्रतिनिधित्व करते हैं, को विवरण शामिल नहीं किया गया है। एसोसिएट्स ऐसी संस्थाएं हैं जिन पर समूह का महत्वपूर्ण प्रभाव है लेकिन नियंत्रण नहीं है। संयुक्त उद्यम वे संस्थाएं हैं जिनमें समूह के संयुक्त नियंत्रण होते हैं और इकाई की शुद्ध परिसंपत्तियों के अधिकार होते हैं। असोसिएट्स तथा संयुक्त उद्यमों में निवेश का लेखांकन इंड एएस-28 के प्रावधानों के अनुसार लेखांकन की इक्विटी विधि का प्रयोग करते हुए किया जाता है। आरंभ में निवेश को लागत पर पहचाना जाता है, तथा अधिग्रहण की तारीख के बाद इंडेस्ट्री के लाभ अथवा हानि में निवेशक की हिस्सेदारी की पहचान कैरिंग राशि में हुई वृद्धि अथवा कमी के आधार पर की जाती है।

2-2 QD kuy , oi t \$sku dj bh

इन वित्तीय विवरणों को भारत की राष्ट्रीय मुद्रा, जो कंपनी की फंक्शनल मुद्रा है, भारतीय रूप में प्रस्तुत किया गया है। वित्तीय विवरणों में शामिल सभी राशियां भारतीय रूप (करोड़ रूप में) (दो दशमलव तक) में दी गई है सिवाय शेयरों की संख्या तथा प्रति शेयर डाटा के, तथा अन्य स्थिति में उल्लेख कर दिया गया है।

2-3 vuqku v \$ fu. kZ d ki z kx

वित्तीय विवरणों को तैयार करने के लिए निर्णयों, अनुमानों और धारणाओं की आवश्यकता होती है जो परिसंपत्तियों और देनदारियों की रिपोर्ट की गई राशि, वित्तीय विवरण की तिथि को सूचित की गई आकस्मिक देनदारियों तथा रिपोर्टिंग

अवधि के दौरान राजस्व और व्यय की रिपोर्ट की गई राशि को प्रभावित करता है। वास्तविक परिणामों और अनुमान के बीच के अंतर की पहचान उस अवधि में होती है जिसमें परिणाम ज्ञात/प्राप्त होते हैं।

24 j kt Lo i gpk u

i) ट्रेडिंग आय

माल की बिक्री से प्राप्त होने वाले राजस्व की गणना रिटर्न व भत्तों व्यापार डिस्काउंट वाल्यूम छूट को घटाकर प्राप्त प्रतिफल अथवा प्राप्त होने वाले प्रतिफल के उचित मूल्य पर की जाती है। राजस्व की पहचान तब की जाती है जब स्वामित्व का महत्वपूर्ण जोखिम व रिवाइड खरीदार को स्थानांतरित कर दिया जाता है, यह संभव है कि लेन-देन से जुड़े आर्थिक लाभ का प्रवाह एन्टीटी की ओर जाये, संबंधित लागत खर्च या किये जाने वाले खर्च के लेनदेन के संबंध में विश्वसनीय तरीके से मूल्यांकन किया जा सकता है और माल के साथ कोई निरंतर प्रबंधन की सहभागिता नहीं है। जोखिम और रिवाइड के हस्तांतरण का मुद्दा व्यक्तिगत ग्राहकों के साथ बिक्री अनुबंध की शर्तों पर निर्भर करता है।

[k j m o fc0h

ए. कंपनी के माध्यम से सरणीकृत किये गये कुछ वस्तुओं के आयात के मामले में जो आयात भारत सरकार द्वारा जारी अधिकृत पत्र के द्वारा 'सरकारी खाते' में किये जाते हैं, वह क्रय/विक्रय कंपनी के नाम पर बुक होता है।

बी. वस्तुओं का व्यापार कमोडिटी एक्सचेंज के माध्यम से भी होता है। व्यापार के संबंध में विभिन्न कमोडिटी एक्सचेंजों के माध्यम से क्रय/विक्रय को बुक किया जाता है और जिसके आधार पर माल की वास्तविक सुपुर्दगी होती है।

सी. सोने/चांदी को डिपोजिट के तहत रखा जाता है: सोने/चांदी के आपूर्तिकर्ता के साथ व्यवस्था के अनुसार धातु को आपूर्तिकर्ता द्वारा कंपनी के पास अनफिक्स्ड मूल्य आधार पर बाद में वापसी के लिए या आउटराइट क्रय के लिए रखा जाता है।

(i) नामित एजेंसी के रूप में कंपनी द्वारा संचालित एक्विजम पॉलिसी की योजना के अनुसार, खरीद में आउटराइट खरीद के आधार पर आपूर्तिकर्ता की जमा खेप से निकाले गये सोने/चांदी शामिल हैं।

(ii) वर्ष के दौरान घरेलू बिक्री के लिए सोने की खरीद को सप्लायरों के जमा सोने/चांदी की खेप से निकासी पर और आपूर्तिकर्ताओं के साथ मूल्य निर्धारण पर शामिल किया जाता है। वर्ष के अंत में कंपनी में अंडर डिपॉजिट रखे गये स्टॉक को चालू परिसंपत्तियां स्टॉक के अंतर्गत 'बिना बीजक के खरीदारी के स्टॉक के रूप में और चालू देयताओं के अंतर्गत वर्ष के अंत में प्रचलित बुलियन मूल्य पर बिना बीजक के खरीदारी के रूप में देय राशि में शामिल किया जाता है। हालांकि, जमा में शेष के संबंध में भुगतान सीमा शुल्क प्रीपेड खर्च में शामिल किया जाता है।

(iii) सोने/चांदी अंडर डिपॉजिट से ऋण आधार पर वापस लिये गये सोना/चांदी ग्राहकों को दिए गए ऋण के रूप में बुक किया जाता है और वित्तीय परिसंपत्तियों के तहत समूहबद्ध किया जाता है। विदेशी आपूर्तिकर्ताओं से प्राप्त स्टॉक की देनदारी को सकल लेनदार के तहत वर्गीकृत किया जाता है। ऋण/सकल लेनदार का समायोजन खरीद/बिक्री बुक किए जाने पर होता है।

(iv) जब सोने की खरीद घरेलू बाजार से की जाती है तथा मूल्य निर्धारण को आस्थगित रखा जाता है, इस स्थिति में आरंभ में खरीद को सप्लायर से प्राप्त इन्वायस के आधार पर रिकार्ड में लिखा जाता है। मूल्य फिक्स करने पर यदि कोई अंतर आता है तो इसे डेबिट/क्रेडिट नोट के माध्यम से हिसाब में लिखा जाता है।

डी. भरपाई के आधार पर, मार्जिन धन देकर निर्यातक द्वारा बुक कराए गए सोने/चांदी की खरीद विदेशी आपूर्तिकर्ताओं के साथ कीमत तय करने के बाद बुक की जाती है। हालांकि, बिक्री तब बुक की जाती है जब वास्तव में निर्यात पूरा होने के बाद माल की डिलीवरी की जाती है।

bZ gkbZ ht l s

माल के दस्तावेजों के हस्तांतरण के माध्यम से आयात बिक्री के दौरान अर्थात् हाई सीज बिक्री को माल के टाइटल के दस्तावेजों के हस्तांतरण पर खरीदार के पक्ष में माल बुक किया जाता है इससे पहले माल भारत के कस्टम सीमाओं से बाहर हो जाता है।

ii) अन्य ऑपरेटिंग राजस्व

कंपनी की मुख्य गतिविधियों से संबंधित आय, जो बिक्री/सेवाओं से प्राप्त होने वाले राजस्व में शामिल नहीं होती है, उदाहरण के लिए अर्जित डिस्पैच,

सब्सिडी, व्यापार लेनदेन पर होने वाले नुकसान के दावों क्रेडिट बिक्री पर ब्याज और व्यापार संबंधी अग्रिम (ओवरड्यू के अलावा) आदि, जो व्यापार सहयोगी या संबंधित व्यापार संबंधी योजनाओं के साथ संबंधित व्यापार समझौतों की शर्तों के आधार पर प्राप्त किए जाते हैं को 'अन्य ऑपरेटिंग राजस्व' के अंतर्गत रखा जाता है।

iii) दावों

दावों की पहचान लाभ और हानि (किसी भी देय को घटाकर) के विवरण में अक्रुअल आधार पर होती है, जिसमें सरकार से मिली प्राप्तियां, सब्सिडी, नकद प्रोत्साहन, हानियां आदि की प्रतिपूर्ति शामिल है जब अंतिम वसूली की उम्मीद करना अनुचित नहीं होता। दावों की पहचान की जाती है लेकिन बाद में संदिग्ध होने के कारण लाभ और हानि विवरण में दिखाया जाता है। बीमा दावों को बीमा कंपनी द्वारा स्वीकार किए जाने पर खातों में शामिल किया जाता है।

iv) सेवा आय

जब सेवा प्रदान करने वाले लेन-देन के परिणाम का विश्वसनीय रूप से अनुमान लगाया जाता है, तो लेन-देन के साथ जुड़े राजस्व को रिपोर्टिंग अवधि के अंत में लेनदेन के पूर्ण होने के चरण (पूर्णतः विधि की प्रतिशतता) के संदर्भ में पहचाना जाएगा। लेन देन के परिणाम का भरोसेमंद तरीके से अनुमान लगाया जा सकता है जब सभी निम्न स्थितियां अनुकूल हों:-

- ए) राजस्व की राशि की विश्वसनीय रूप से गणना की जा सकती है;
- बी) यह संभव है कि लेन-देन से जुड़े आर्थिक लाभ कंपनी के पास जाएंगे;
- सी) लेनदेन पूरा होने के चरण को विश्वसनीय रूप से मापा जा सकता है;
- डी) लेनदेन तथा लेनदेन को पूरा करने पर आने वाली लागत का आंकलन विश्वसनीय ढंग से किया जा सकता है;
- व) लाभांश और ब्याज आय निवेश से लाभांश आय की पहचान तब की जाती है

जब भुगतान प्राप्त करने का अधिकार प्रमाणित हो जाता है और यह संभव है कि लेनदेन से जुड़े आर्थिक लाभ कंपनी को मिलेंगे और आय की राशि की गणना विश्वसनीय रूप से की जा सकती है।

ब्याज आय की पहचान बकाया राशि और प्रभावी ब्याज दर को ध्यान में रखते हुए समय अनुपात आधार पर होती है, जो वित्तीय परिसंपत्ति की सकल राशि के लिए वित्तीय परिसंपत्ति के अपेक्षित जीवन के माध्यम से अनुमानित भविष्य की नकद प्राप्तियों पर छूट की दर है।

vi) वास्तविक वसूली पर राजस्व की पहचान

राजस्व की पहचान अक्रुअल आधार पर नीचे दी गई मदों को छोड़कर, इंड एएस-18 के प्रावधानों के अनुसार होती है। जिनकी गणना वास्तविक वसूली पर होती है क्योंकि ऐसी मदों की वसूली अनिश्चित होती है :-

- ए) ड्यूटी क्रेडिट/लागू विदेश व्यापार नीति की विभिन्न प्रोत्साहन योजनाओं के तहत छूट, टैक्स क्रेडिट, सर्वेक्षण कमी के कारण कस्टम शुल्क की वापसी, और आयकर/सेवाकर/ बिक्री- कर/वैट/जीएसटी तथा इस पर लगने वाले ब्याज आदि की वापसी।
- बी) निष्पादन/विवादित देय राशि और उन पर देय ब्याज के लिए लंबित डिक्री, यदि कोई हो तो;
- सी) अतिदेय वसूली पर ब्याज जहां वसूली अनिश्चित हो।
- डी) आपूर्तिकर्ताओं/अंडरराईटरों को देय निर्णीत हर्जाना।

2.5 परिसंपत्ति, संयंत्र और उपकरण

संपत्ति, संयंत्र और उपकरण की एक मद की लागत की पहचान परिसंपत्ति के रूप में होती है यदि, और केवल यदि ऐसी संभावना है कि मदों से संबंधित संभावी आर्थिक लाभ कंपनी के पक्ष में जाएंगे और वस्तु की लागत को विश्वसनीय रूप से आंका जा सकता है। पीपीई की मद की लागत पहचान तिथि को लागत के बराबर होती है। पीपीई की एक मद की लागत में शामिल है:

- i) खरीद मूल्य जिसमें व्यापार छूट और कटौती को घटाकर आयात शुल्क और गैर-वापसी खरीद कर शामिल है।
- ii) लागत सीधे तौर पर पीपीई को उस स्थिति और स्थान पर लाने के लिए सहायक है जहां प्रबंधन द्वारा अपेक्षित तरीके से संचालन करने में सक्षम है।
- iii) मद को विभाजित करने और हटाने की लागत का आरंभिक

अनुमान और उस स्थान पर लौटाने के लिए जिस पर यह स्थित है, कंपनी जिस दायित्व के लिए खर्च करती है जब पीपीई लिया हो या विशेष अवधि के दौरान पीपीई के प्रयोग के परिणामस्वरूप उस अवधि के दौरान इवेंट्री तैयार की गई हो।

कंपनी ने पहचान के लिए लागत माडल को चुना है और यह माडल पीपीई की पूरी श्रेणी पर लागू होता है। संपत्ति की पहचान के बाद पीपीई की एक मद इसकी लागत से कम किसी भी संचित मूल्यहरास और किसी भी संचित हानि पर नुकसान होता है।

2.6 अमूर्त परिसंपत्ति

जब कंपनी परिसंपत्तियों पर नियंत्रण रखती है तो पहचान योग्य अमूर्त संपत्तियों की पहचान की जाती है, ऐसी संभावना है कि परिसंपत्ति पर भविष्य में मिलने वाले आर्थिक लाभों का प्रवाह एक से अधिक आर्थिक अवधि में कंपनी के हित में होता है और संपत्ति की लागत को विश्वसनीय रूप से आंका जा सकता है। पहली नजर में अमूर्त संपत्ति की पहचान लागत पर होती है। अमूर्त संपत्तियों का परिशोधन सीधे तौर पर अनुमानित राशि पर उपयुक्त अवधि के लिए उस तिथि से किया जाता है जिस तिथि से वे उपयोग के लिए उपलब्ध है। साफ्टवेयर्स को इनकी उपभोग अवधि में अमोर्टाइज किया जाता है। जिसकी अधिकतम अवधि 5 वर्ष अथवा लाइसेंस अवधि होती है, जैसा भी मान्य हो।

2.7 बिक्री के लिए गैर-उपयोगी परिसंपत्ति

कंपनी गैर-उपयोगी संपत्ति (या संपत्ति का निपटान समूह) जो बिक्री के लिए है यदि इसकी वर्तमान मूल्य की वसूली इसका उपयोग जारी रखने की बजाय बिक्री लेन-देन के माध्यम से इसकी वसूली सैद्धांतिक रूप से हुई हो तो उसका वर्गीकरण किया जाता है। गैर-उपयोगी संपत्ति को बिक्री के लिए वर्गीकृत किया जाता है, जिसको वर्तमान से कम और बिक्री से कम लागत के उचित मूल्य पर आंका जाता है।

2.8 मूल्यहरास

निदेशक मंडल द्वारा अनुमोदित उपयोगी अवधि के अनुसार सीधी रेखा पद्धति पर मूल्यहास प्रदान किया जाता है, जो कंपनी अधिनियम 2013 की अनुसूची-II के अंतर्गत प्रदान किए गए मूल्यहरास के बराबर है। संपत्ति के उपयोगी जीवन के प्रत्येक वित्त वर्ष के अंत में समीक्षा की जाती है। पीपीई की प्रत्येक ईकाई का प्रत्येक भाग लागत के साथ संपत्ति की कुल लागत के संबंध में महत्वपूर्ण है और यदि संपत्ति का उपयोगी जीवन संपत्ति के शेष भाग से अलग है, ऐसे महत्वपूर्ण भाग पर अलग से मूल्यहरास लगाया जाता है। सभी वस्तुओं पर मूल्यहरास उस तिथि से लगाया जाता है जिस तिथि को "उपयोग के लिए उपलब्ध" है और बिक्री पर निपटान की तिथि तक लगाया जाता

है। इसमें अमूर्त संपत्ति और लीजहोल्ड संपत्ति का परिशोधन शामिल है। फ्रीहोल्ड जमीन पर मूल्यहास नहीं निकाला जाता है। पीपीई की आइटम की पहचान नहीं की जाती जब या तो इसका निपटान किया गया है या जब संपत्ति के निरंतर उपयोग से किसी आर्थिक लाभ की आशा नहीं होती।

कम कीमत की कुछ वस्तु जैसे:- कैलकुलेटरर्स, वॉल क्लॉक, किचन के बर्तन इत्यादि जिसकी बहुत ही कम समय के लिए उपयोग किए जाते हैं, को खरीद वर्ष में राजस्व के लिए प्रभारित किया जाता है। मोबाईल हैंडसेट की लागत को भी राजस्व के लिए प्रभारित किया जाता है। सभी संपत्तियों का अवशिष्ट मूल्य एक रूपये लिया जाता है। संपत्तियों का उपयोगी जीवन निम्नानुसार लिया जाता है।

i f ĩ ĩř dkule	vubphũ ds vubk dũh } k k vi uk kx; k mi; kũ t hũ
, - kũ i f ĩ ĩř	
फर्नीचर फिटिंग्स	10
दफतर के उपकरण	5
वाहन - स्कूटर	10
वाहन - कार	8
कंप्यूटर्स- सर्वर्स और नेटवर्क	6
कंप्यूटर्स - अंतिम उपयोगकर्ता उपकरण	3
लीज-होल्ड भूमि वैगन रेक्स	लीज करार के अनुसार एग्रीमेंट/ वैगन निवेश योजना के अनुसार
पंखों को छोड़कर इलेक्ट्रिक इंस्टालेशन	10
जल आपूर्ति, सीवरेज और ड्रेनेज सड़कें	5
कारपेटिड सड़क - आरसीसी	10
कारपेटिड सड़क - आरसीसी के अलावा	5
गैर कारपेटिड सड़कें	3
गैर कारपेटिड सड़कें	3
पुलिया	30
इमारतें	
आरसीसी	60
आरसीसी के अलावा	30
आवासीय फ्लैट (तैयार)	
आरसीसी	60
आरसीसी के अलावा	30
अस्थायी संरचना और लकड़ी के पार्टिशन	3
वेयरहाउस/ गोदाम	30
ch fũfuekZk bd kbZd hi f ĩ ĩř; kũ	
फैक्टरी बिल्डिंग्स	30
पंखों को छोड़कर इलेक्ट्रिकल इंस्टालेशन	10
जल आपूर्ति, सीवरेज और ड्रेनेज	5
मशीनरी एवं प्लांट	
एक शिफ्ट	15
दो शिफ्ट	10

गैर कारपेटिड सड़कें	3
पुलिया	30
इमारतें	
आरसीसी	60
आरसीसी के अलावा	30
आवासीय फ्लैट (तैयार)	
आरसीसी	60
आरसीसी के अलावा	30
अस्थायी संरचना और लकड़ी के पार्टिशन	3
वेयरहाउस / गोदाम	30
चौकदार इलेक्ट्रिकल इंस्टालेशन	
फैक्टरी बिल्डिंग्स	30
पंखों को छोड़कर इलेक्ट्रिकल इंस्टालेशन	10
जल आपूर्ति, सीवरेज और ड्रेनेज	5
मशीनरी एवं प्लांट	
एक शिफ्ट	15
दो शिफ्ट	10
तीन शिफ्ट	7.5
मशीनरी एवं संयंत्र – पवन उर्जा उत्पादन संयंत्र	22
हार्डवेयर, इलेक्ट्रिकल, प्लांबिंग, फ्लोरिंग, पेंटिंग, इत्यादि	5
मोबाइल फोन, लैपटॉप, कंप्यूटर, इत्यादि	
सॉफ्टवेयर	5 साल या लाइसेंस अवधि जैसी भी स्थिति हो

2-9 gkfu

यदि किसी संपत्ति (या नगद-जनरेटिंग ईकाई) का वसूली योग्य मूल्य का अनुमान इसकी बकाया राशि से कम लगाया जाता है तो संपत्ति (या नगद-जनरेटिंग ईकाई) की बकाया राशि को वसूली योग्य मूल्य तक घटाया जाता है। हानि को लाभ या हानि में तुरंत दिखाया जाता है जब तक कि संबंधित संपत्ति का पुनर्मूल्यांकन नहीं किया जाता जिस मामले में हानि को पुनर्मूल्यांकन कमी माना गया है।

वसूली योग्य मूल्य उचित मूल्य में से निपटान लागत और इसका मूल्य घटाकर निकाला जाता है। उपयोग में मूल्य के आकलन के लिए अनुमानित भावी नगद-प्रवाह को उसके वर्तमान लागत में लाया जाता है इसके लिए कर से पूर्व छूट का उपयोग किया जाता है ताकि यह धन का सामयिक मूल्य का चालू बाजार आकलन और संपत्ति पर जोखिम विशेष रूप से प्रतिबिंबित कर सके जिसके लिए भावी नगद प्रवाह आकलन का समायोजन नहीं किया गया है।

जब इसके फलस्वरूप हानि रिवर्स होती है तो संपत्ति की बकाया राशि इसके वसूली योग्य मूल्य के संशोधित आकलन की सीमा तक बढ़ जाती है (या एक नगद-जनरेटिंग ईकाई) ताकि बड़ी हुई मूल राशि इसकी मूल राशि से अधिक न हो और यह माना गया है कि पिछले वर्षों में संपत्ति के लिए कोई हानि नहीं दिखाई गई है (या नगद-जनरेटिंग ईकाई)। जब तक संबंधित संपत्ति की पुनर्मूल्यांकन राशि नहीं निकाली जाती, हानि के रिवर्स को तुरंत लाभ या हानि में दिखाया जाता है जिस मामले में हानि में रिवर्स को पुनर्मूल्यांकन वृद्धि माना गया है।

मूर्त एवं अमूर्त परिसंपत्तियों में हानि होने के किन्हीं संकेतों का निर्धारण करने के लिए प्रत्येक रिपोर्टिंग अवधि की समाप्ति पर कंपनी उनकी कैरिंग लागत की पुनरीक्षा करती है। यदि ऐसे कोई संकेत विद्यमान होते हैं तो परिसंपत्ति की वसूली योग्य राशि का अनुमान लगाया जाता है ताकि हानि (यदि कोई हो तो) के परिमाण का निर्धारण किया जा सके। जब किसी एक परिसंपत्ति की वसूली योग्य राशि का अनुमान लगाना संभव नहीं होता तो जिस रोकड़ अर्जन ईकाई से परिसंपत्ति संबंधित है निगम उसकी वसूली योग्य राशि का आकलन करती है। जब आबंटन के तर्कसंगत एवं एक समान आधार की पहचान की जा सकती है तो अनिश्चित उपयोगी समय के साथ अमूर्त परिसंपत्तियों एवं उपयोग के लिए अभी अनुपयुक्त अमूर्त परिसंपत्तियों की हानि के लिए जब भी ऐसे संकेत मिलते हैं कि परिसंपत्ति में हानि हो सकती है तो वर्ष में न्यूनतम एक बार जांच की जाती है।

for h i fj | aR ; k d h {kR

प्रत्येक रिपोर्टिंग अवधि के अंत में क्षति के सूचकों के लिए लाभ व हानि द्वारा उचित मूल्य (एफवीटीपीएल) के अतिरिक्त वित्तीय परिसंपत्तियों का निर्धारण किया जाता है। वित्तीय परिसंपत्ति की आरंभिक पहचान के पश्चात एक या अधिक घटनाओं के परिणामस्वरूप निवेश के अनुमानित भविष्य में रोकड़ प्रवाह प्रभावित हुआ है तो ऐसे वस्तुनिष्ठ साक्ष्य होने पर वित्तीय परिसंपत्ति में क्षति मानी जाती है। बिक्री हेतु उपलब्ध (एएफएस) इक्विटी निवेशों के लिए प्रतिभूति की लागत से कम पर फेयर मूल्य में महत्वपूर्ण अथवा दीर्घकालीन गिरावट को क्षति का वस्तुनिष्ठ साक्ष्य माना जाता है।

अन्य सभी वित्तीय परिसंपत्तियों के लिए क्षति के वस्तुनिष्ठ साक्ष्य में निम्नलिखित शामिल हो सकते हैं:-

- जारीकर्ता अथवा प्रतिपक्ष (काउंटर पार्टी) की महत्वपूर्ण वित्तीय समस्या;
- ब्याज अथवा मूल भुगतान में डिफाल्ट अथवा चूक के कारण करार भंग;

• ऋण लेने वाले की दिवालिया अथवा वित्तीय पुनर्गठन अथवा वित्तीय कठिनाइयों के कारण उस वित्तीय परिसंपत्ति के लिए एक्टिव बाजार गायब होने की संभावना।

व्यापारिक प्राप्य जैसी वित्तीय परिसंपत्तियों के कुछ वर्गों के लिए क्षति हेतु परिसंपत्तियों का निर्धारण वैयक्तिक आधार पर किया जाता है। भुगतान प्राप्त करने का कंपनी का विगत अनुभव तथा शून्य दिन की औसत क्रेडिट अवधि के पश्चात पोर्टफोलियो में विलंबित भुगतान की संख्या में वृद्धि के साथ-साथ वसूली योग्य राशि में चूक से संबंधित राष्ट्रीय अथवा स्थानीय आर्थिक परिस्थितियों में दर्शनीय परिवर्तन वसूली योग्य राशि के पोर्टफोलियो में क्षति का वस्तुनिष्ठ साक्ष्यों में शामिल हो सकते हैं।

जिन वित्तीय परिसंपत्तियों को लागत पर लिया जाता है उनकी क्षति/हानि की राशि का आकलन उसी प्रकार की वित्तीय परिसंपत्ति की वर्तमान मार्केट रेट आफ रिटर्न घटा कर अनुमानित भविष्य रोकड़ प्रवाह के वर्तमान मूल्य तथा परिसंपत्ति की कैरिंग लागत के बीच के अंतर पर किया जाता है। ऐसी क्षति/हानि को तदंतर में रिवर्स नहीं किया जाएगा।

व्यापारिक प्राप्यों को छोड़कर सभी वित्तीय परिसंपत्तियों के लिए क्षति/हानि को सीधे ही वित्तीय परिसंपत्तियों की कैरिंग राशि से कम कर दिया जाता है। संबंधित वित्तीय परिसंपत्ति के लिए अलाउंस अकाउंट के प्रयोग द्वारा उक्त क्षति हानि को कम किया जाता है। जब यह माना जाता है कि व्यापारिक प्राप्य संग्रहणीय नहीं है तो अलाउंस खाते के प्रति इसे बटटे खाते में डाला जाता है। पहले बटटे खाते में डाली गई राशि की वसूली को अलाउंस खाते के प्रति क्रेडिट किया जाता है। अलाउंस खाते की कैरिंग राशि की पहचान लाभ अथवा हानि में की जाती है।

परिशोधित लागत पर आकलित वित्तीय परिसंपत्तियों के लिए यदि तदंतर में क्षति हानि के परिमाण में कमी आती है तथा क्षति की पहचान होने के पश्चात घटी घटना से कमी को निष्पक्षता से संबंधित किया जाता है तो विगत में पहचानी गई क्षति हानि को लाभ अथवा हानि द्वारा रिवर्स किया जाता है। यह उस सीमा तक किया जाता है कि रिवर्स की गई क्षति की तिथि को निवेश की कैरिंग राशि, यदि क्षति की पहचान न की जाती तो जो परिशोधित लागत होती, उससे अधिक न हो।

for h i fj | àRr ; kœ kfv&fj Dx fu' ku

जब परिसंपत्ति से रोकड़ प्रवाह के संविदात्मक अधिकार निरस्त होते हैं अथवा जब वित्तीय परिसंपत्ति तथा इसके पश्चात स्वामित्व के जोखिम एवं रिकार्ड्स का किसी अन्य पार्टी को हस्तांतरण करती है तो कंपनी किसी वित्तीय परिसंपत्ति को डी-रिकागनाईज कर देती है। यदि कंपनी स्वामित्व के सभी जोखिमों तथा रिवाइड्स को न तो हस्तांतरित करती है और न ही उन्हें अपने पास रखती है तथा हस्तांतरित परिसंपत्ति का नियंत्रण रखती है तो कंपनी परिसंपत्ति में अपने रिटेन्ड हिटों की पहचान करती है तो राशि की संबंधित देयता का इसे वहन

करना होगा। यदि हस्तांतरित वित्तीय परिसंपत्ति के स्वामित्व के जोखिमों तथा रिकार्ड्स को काफी हद तक कंपनी अपने पास रखती है तो कंपनी वित्तीय परिसंपत्ति की पहचान करने के साथ-साथ प्राप्त मुनाफे के लिए कोलेटराईज्ड ऋण की भी पहचान करती है।

वित्तीय परिसंपत्ति के पूर्णतः (अमान्य) डि-रिकागनाईज होने पर परिसंपत्ति की कैरिंग राशि तथा प्राप्त हुए लाभ की राशि के अंतर को तथा वसूली योग्य एवं संचयी लाभ अथवा हानि जिसे अन्य आय में पहचाना गया है तथा इक्विटी में संचय किया गया है, को लाभ अथवा हानि में पहचाना जाता है।

2-10_ . ky kxr

कंपनी उस क्रय लागत को पूंजीगत बनाती है जो सीधे तौर पर अधिग्रहण, निर्माण या संपत्ति की लागत के भाग के रूप में क्वालिफाईंग संपत्ति के उत्पादन पर आरोप्य होता है।

कंपनी उस लागत की पहचान खर्च के रूप में उस अवधि में करती है जिसमें यह खर्च की गई हो। क्वालिफाईंग परिसंपत्ति वह परिसंपत्ति है जिसको इसके वांछित उपयोग अथवा बिक्री के लिए तैयार होने में काफी समय लगता है।

2-11 fonskheqkfufue;

फंक्शनल मुद्रा से अलग मुद्रा में लेन:देन की पहचान लेन-देन की तिथि को विनिमय दर पर की जाती है।

प्रत्येक रिपोर्टिंग अवधि के अंत में विदेशी मुद्रा में मूल्य वर्गित मौद्रिक मदें उस तिथि को प्रचलित दर पर पुनः मूल्यांकित की जाती हैं। विदेशी मुद्रा में मूल्य-वर्गित गैर-मौद्रिक मदें उचित मूल्य पर पुनः मूल्यांकित की जाती है जिस दर पर उस तिथि को उचित मूल्य निर्धारित हुआ था। विदेशी मुद्रा में मूल्यांकित की गई गैर-मौद्रिक मदों का ऐतिहासिक लागत पर पुनः मूल्यांकन नहीं किया जाता है।

विदेशी करेंसी मौद्रिक मदों (अतिदेय वसूली योग्य जहां विश्वसनीयता अनिश्चित हो, को छोड़कर) को इंड एएस-21 में परिभाषित अंतिम दर को प्रयोग करके परिवर्तित किया जाता है। गैर-मौद्रिक मदों की रिपोर्टिंग लेन-देन की तिथि को विनिमय दर का प्रयोग करके की जाती है।

विनिमय अंतर लाभ/हानि को लाभ-हानि विवरण में दिखाया जाता है।

स्थिर परिसंपत्तियों के अधिग्रहण से संबंधित विदेशी मुद्रा की देयता को अंतिम दर का प्रयोग करके परिवर्तित किया जाता है। विनिमय अंतर को लाभ-हानि विवरण में दिखाया जाता है।

2-12 blbbfh

इन्वेंट्री को शुद्ध वसूली योग्य मूल्य और कम लागत पर दर्शाया जाता है। शुद्ध वसूली योग्य मूल्य इन्वेंट्री के अनुमानित मूल्य का प्रतिनिधित्व करता है जिसमें पूर्व अनुमानित लागत जो बिक्री के

लिए आवश्यक है, शामिल है। लागत और मूल्यांकन के निर्धारण की पद्धति नीचे दी गई है :-

(ए) निर्यात :

(i) प्रत्यक्ष खर्च जो स्टॉक के रखी गई जगह तक किए गए हैं, को शामिल करने के बाद निर्यात स्टॉक निकाला गया है। इसी प्रकार बाजार मूल्य खर्चों को घटाकर वसूली योग्य मूल्य निकाला जाता है। इन खर्चों में वे खर्च भी शामिल हैं जो उस स्थान से बिक्री स्थान तक किए गए हैं।

(ii) खनिज अयस्क के संबंध में अयस्क के वसूली मूल्य की गणना निर्यात करार के अनुसार अयस्क के ग्रेड के न्यूनतम एफई/एमएन मात्रा पर की जाती है और इसकी तुलना अयस्क के वेटिड औसत एफई/एमएन मात्रा/वेटिड औसत नमी की मात्रा पर क्रेटिड औसत लागत से की जाती है।

(बी) आयात

(i) आयातित स्टॉक की लागत का मूल्यांकन वार्षिक क्षेत्रीय भारित औसत लागत निकाल कर किया जाता है जिसमें अलौह धातु के लिए शामिल शेष स्टॉक की वेटिड औसत लागत शामिल नहीं है। इसमें उन खर्चों को शामिल माना जाता है जो रखे गये माल के स्थान तक किये गये हैं, तथापि जहां स्टॉक विशेष रूप से पहचान योग्य होता है, वहां माल की वास्तविक लागत में वे खर्च शामिल किए जाते हैं जो उस स्थान तक किए गए हैं जहां माल रखा गया माना जाता है।

(ii) प्रतिपूर्ति विकल्प के अंतर्गत निर्यातकों द्वारा बुकिंग करने पर विदेशी आपूर्तिकारों से सोना/चांदी खरीदा जाता है और वर्ष के अंत में सुपुर्द नहीं किए गए स्टॉक को कंपनी के स्टॉक में दिखाया जाता है और उसका मूल्यांकन लागत पर किया जाता है।

(सी) घरेलू

(i) सोने/चांदी के मेडालियन और चांदी के सामान की लागत की गणना प्रतिवर्ष स्थान-वार सामान की भारित औसत लागत और आरंभिक स्टॉक की लागत की गणना करके की जाती है। लागत में विनिर्माण/फैबरिकेशन चार्ज, वेस्टेज तथा अन्य लागत खर्च शामिल है।

(ii) कट और पालिश वाले पत्थरों और आभूषणों (तैयार/अर्ध-तैयार) के मामले में जहां स्टॉक विशेष रूप से पहचाने जाने योग्य है, माल की वास्तविक लागत में वे खर्च शामिल किए जाते हैं जो उस स्थान तक किए जाते हैं जहां रखे गए माने जाते हैं। लागत में वेस्टेज और अन्य

प्रत्यक्ष निर्माण लागत शामिल है।

(डी) पैकिंग मैट्रियल

पैकिंग मैट्रियल का मूल्यांकन कम लागत या शुद्ध वसूली मूल्य पर किया जाता है।

(ई) फ़ैब्रिकेटर्स के पास स्टॉक

फ़ैब्रिकेटर्स के पास स्टॉक को समायोजन होने तक कंपनी के स्टॉक में लिया जाता है।

2-13i to/ku

पिछली घटना के फलस्वरूप कंपनी के वर्तमान दायित्व (विधिक अथवा तर्कसाध्य) होने पर प्रावधानों की पहचान की जाती है, यह संभव है कि दायित्वों के समायोजन के लिए आर्थिक लाभों के आउटप्लो की आवश्यकता हो और दायित्वों की राशि से विश्वसनीय आकलन तैयार किया जा सके।

2-14vkd fLed nsrk @i fj | àfir ; ka

आकस्मिक देयताएं

आकस्मिक देयताओं की पहचान नहीं की जाती है बल्कि इनकी सूचना लेखों की टिप्पणियों में दी जाती है जब कंपनी का संभावित दायित्व पिछली घटना और दायित्वों की विद्यमानता भविष्य की घटनाओं की पुनरावृत्ति और गैर-पुनरावृत्ति पर निर्भर करता है जो कंपनी के पूर्ण नियंत्रण में नहीं होते।

आकस्मिक देनदारियों का मूल्यांकन निरंतर यह निर्धारित करने के लिए किया जाता है कि अधिक संसाधनों का आउटप्लो संभाव्य हो जाता है। यदि आउटप्लो संभव हो जाता है तो संबंधित प्रावधान की पहचान वित्तीय विवरण में की जाती है।

जहां एक ईकाई एक दायित्व के लिए संयुक्त रूप से और पृथक रूप से उत्तरदायी है, उस दायित्व का हिस्सा जिसे अन्य पार्टियों द्वारा मिले जाने की उम्मीद है, उसे एक आकस्मिक दायित्व माना जाता है। ईकाई दायित्वों के भाग के लिए प्रावधानों की पहचान करती है जिसके लिए आर्थिक लाभों में शामिल संसाधनों का आउटप्लो संभावित है, सिवाय अत्यंत दुर्लभ परिस्थितियों में, जहां विश्वसनीय अनुमान नहीं लगाया जा सकता है, देयताओं के सामान्य टिप्पणियों के खातों के हिस्से के रूप में दिखाया जाता है।

आकस्मिक परिसंपत्ति

आकस्मिक परिसंपत्ति की पहचान वित्तीय विवरणों में की जाती है। इस तरह की आकस्मिक संपत्ति का निरंतर मूल्यांकन किया जाता है और आर्थिक लाभों का प्रवाह संभव होने पर नोट्स में खुलासा किया जाता है। अगर यह वास्तव में निश्चित है कि आर्थिक लाभों का प्रवाह उत्पन्न होगा तो ऐसी संपत्तियां और संबंधित आय की पहचान वित्तीय विवरणों में की जाती है।

2-15yHt

संपत्ति लीज के तहत होती है जिसमें जोखिम और स्वामित्व का महत्वपूर्ण दर्जा पट्टेदार को स्थानांतरित कर दिया जाता है जो वित्त पट्टों के रूप में वर्गीकृत होते हैं। अन्य पट्टों को ऑपरेटिंग पट्टों के रूप में वर्गीकृत किया जाता है। कंपनी आमतौर पर ऑपरेटिंग पट्टों का निष्पादन करती है, जो निम्नानुसार है:-

- (i) परिचालन पट्टों से किराए की आय की पहचान सीधी रेखा के आधार पर संबद्ध पट्टे की शर्तों पर की जाती है।
- (ii) जहां कंपनी पट्टेदार है, पट्टे की अवधि के लिए सीधी रेखा के आधार पर परिचालन पट्टे भुगतान एक व्यय के रूप में पहचाने जाते हैं। लीज की गई परिसंपत्ति की चालान राशि और पट्टे की अवधि के आधार पर एक सीधी रेखा के आधार पर परिचालन पट्टे के लिए मोल तोल और व्यवस्था करने में प्रारंभिक प्रत्यक्ष लागतें शामिल होती हैं।

2-16 deßkj hy kkk

- i) ग्रेच्युटी, अवकाश मुआवजा और दीर्घ सेवा लाभ जैसे सेवा अवार्ड, अनुकंपा ग्रेच्युटी, कर्मचारियों के लिए परिवार लाभ योजना तथा माईका प्रभाग के कर्मचारियों को विशेष लाभ का प्रावधान बीमांकिक मूल्यांकन के आधार पर किया जाता है और इसमें प्रोजेक्टिड ईकाई क्रेडिट पद्धति का उपयोग किया गया है। पुनर्मूल्यांकन, बीमांकिक जिसमें लाभ और हानि, संपत्ति सीमा (यदि लागू हो) में परिवर्तन और योजना परिसंपत्तियों (ब्याज को छोड़कर) पर लाभ, वित्तीय स्थिति विवरणों में चार्ज और उस अवधि में व्यय जिसमें वे होते हैं अन्य व्यापक आय क्रेडिट के साथ तुरंत दिखाई देते हैं, उसमें प्रतिबिंबित होते हैं। अन्य व्यापक आय में पहचाने गये पुनर्मूल्यांकन रोक की गई आय में प्रतिबिंबित होते हैं और उन्हें फिर से लाभ या हानि विवरण में पुनः वर्गीकृत नहीं किया जाता।
- ii) सेवानिवृत्ति के बाद के चिकित्सा लाभ के लिए प्रावधान परिभाषित अंशदान आधार पर किया जाता है।
- iii) प्रोविडेंट फंड ट्रस्ट को प्रोविडेंट फंड का अंशदान अक्रूअल आधार पर किया जाता है।
- iv) स्वैच्छिक सेवानिवृत्ति पर एक्स-ग्रेसिया और नोटिस वेतन के भुगतान को उस वर्ष के राजस्व में लिया जाता है।
- v) एक परिभाषित अंशदान योजना, अधिवर्षिता योजना का प्रबंधन भारतीय जीवन बीमा निगम (एलआईसी) द्वारा किया जाता है। कंपनी प्रत्येक पात्र कर्मचारी के वेतन के निर्दिष्ट प्रतिशत के आधार पर अंशदान देती है।

अल्पकालिक कर्मचारी लाभ दायित्व

लघु अवधि के कर्मचारी लाभ दायित्वों का आकलन बिना छूट आधार पर मापा जाता है और व्यय को संबंधित सेवा के रूप में दर्ज किया जाता है। पीएलआई/पीआरपी योजना के अंतर्गत भुगतान की जाने वाली राशि के लिए दायित्व के रूप में पहचान की जाती है अगर कंपनी के कर्मचारी द्वारा प्रदान की गई पिछली सर्विस के परिणामस्वरूप इस राशि का भुगतान करने के लिए वर्तमान कानूनी या तर्कसाध्य दायित्व है और दायित्व का विश्वसनीय रूप से अनुमान लगाया जा सकता है।

2-17 dj kkk

आयकर व्यय वर्तमान में देय और स्थगित कर की राशि को दर्शाता है।

वर्तमान कर

वर्तमान में देय कर वर्ष के लिए कर योग्य लाभ पर आधारित है। कर योग्य लाभ, लाभ या हानि विवरण और अन्य व्यापक आय/लाभ या हानि विवरण में दिखाये गए कर से पहले लाभ से भिन्न होता है क्योंकि आय या व्यय जो अन्य वर्षों में कर योग्य या कटौती योग्य है और जो आइटम कभी भी कर योग्य या कटौती योग्य नहीं है। कंपनी के चालू कर की गणना उस कर की दर से की जाती है जो लागू हो या रिपोर्टिंग अवधि के अंत तक में लागू हो।

आस्थगित कर

आस्थगित कर परिसंपत्तियों और देनदारियों की राशियों के बीच कर योग्य लाभ की गणना में प्रयुक्त वित्तीय विवरणों और संबंधित कर के बीच अस्थायी अंतर है। आस्थगित कर देनदारियों की पहचान आमतौर पर सभी कर योग्य अस्थायी अंतरों के लिए की जाती है। आस्थगित कर संपत्तियों की पहचान आमतौर पर उस सीमा तक की जाती है कि ऐसा संभव है कि कर योग्य लाभ उन कटौती योग्य अस्थायी अंतरों के लिए उपलब्ध होंगे। इस तरह के आस्थगित कर संपत्ति और देनदारियों की लेनदेन में पहचान नहीं की जाती है यदि उस लेनदेन में संपत्तियों और देनदारियों की प्रारंभिक पहचान से अस्थायी अंतर उत्पन्न होता है (एक व्यापार संयोजन के अलावा) जो कर योग्य लाभ और न ही लेखा लाभ को प्रभावित करता है। इसके अलावा, आस्थगित कर देनदारियों की पहचान नहीं की जाती यदि गुडविल की प्रारंभिक पहचान से अस्थायी अंतर उत्पन्न होता है।

आस्थगित करों की पहचान जहां कंपनी अस्थायी अंतर के रिवर्सल को नियंत्रित करने में सक्षम है, को छोड़कर सहायक और सहयोगी और संयुक्त उद्यमों के हितों में देनदारियों में निवेश से संबंधित कर योग्य अस्थायी अंतर के लिए की जाती है। और ऐसी संभवना है कि निकट भविष्य में अस्थायी अंतर में रिवर्सल नहीं होगा। ऐसे निवेश और हितों से संबद्ध कटौती

योग्य अस्थायी अंतरों से उत्पन्न आस्थगित कर संपत्ति की पहचान केवल उस सीमा तक की जाती है जहां संभव है कि पर्याप्त कर योग्य लाभ का अस्थायी अंतरों के लिए लाभों का उपयोग हो सके और निकट भविष्य में इसका रिवर्सल होने की आशा हो।

आस्थगित कर परिसंपत्तियों की बकाया राशि की समीक्षा प्रत्येक रिपोर्टिंग अवधि के अंत में की जाती है और इस सीमा तक कम किया गया है कि यह अब संभव नहीं है कि पर्याप्त कर योग्य लाभ संपत्ति के सभी या कुछ हिस्से के लिए उपलब्ध होगा।

आस्थगित कर देयताएं और संपत्तियों का मूल्यांकन टैक्स दर से किया जाता है और ऐसी आशा की जाती है कि यह उस अवधि में लागू होगा जिसमें दायित्व का निर्वाह होता है या संपत्ति की वसूली होती है। यह रिपोर्टिंग अवधि के अंत में लागू या मूल रूप से लागू कर दरों (और कर कानून) पर आधारित होता है।

वर्ष के लिए वर्तमान और आस्थगित कर

वर्तमान और आस्थगित कर की पहचान लाभ या हानि में की जाती है, सिवाय इसके कि जब वे उन मदों से संगत किए जाते हैं जब उनकी पहचान क्रमशः अन्य व्यापक आय या सीधे इक्विटी में की जाती है। जब वर्तमान कर या आस्थगित कर प्रारंभिक लेखा से उत्पन्न होता है तो कर प्रभाव व्यापार संयोजन के लिए लेखांकन में शामिल होता है।

2-18 fuoskl äffr

निवेश संपत्तियां वे संपत्ति हैं जो किराया कमाने और/या पूंजी में बढ़ोतरी (ऐसे उद्देश्य के लिए निर्माणाधीन संपत्ति शामिल हैं) के लिए होती हैं। निवेश संपत्ति का मूल्यांकन आरंभ में लागत दर पर किया जाता है जिसमें लेन-देन लागत शामिल है। कंपनी की सभी संपत्तियां आपरेटिंग लीज के अंतर्गत किराया कमाने या पूंजी का विस्तार करने के उद्देश्य के लिए निवेश संपत्तियों के रूप में लेखों में शामिल की जाती हैं। आरंभिक पहचान के पश्चात कंपनी निवेश का मूल्यांकन लागत पर करती है।

जब कर निपटान किया जाता है या निवेश संपत्ति पूरी तरह से उपयोग से हटा ली जाती है और उसके निपटान से भविष्य में कोई आर्थिक लाभ नहीं मिलने की कोई उम्मीद होती है तो ऐसी निवेश संपत्ति की पहचान समाप्त हो जाती है। संपत्ति के निपटान से किसी लाभ या हानि को उस वर्ष की अवधि में लाभ अथवा हानि में लिया जाता है जिस वर्ष इसका निपटान होता है। (इसकी गणना शुद्ध निपटान आय और संपत्ति की मूल राशि के अंतर पर की जाती है)। निवेश संपत्ति पर मूल्यह्रास संपत्ति की उस श्रेणी के अनुसार लगाया जाता है जिससे वह संबंध रखती है और संपत्ति की अवधि का अनुमान कंपनी की संपत्ति को उसी श्रेणी में लगाया जाता है।

लघु अवधि के कर्मचारी लाभ दायित्वों का आकलन बिना छूट आधार पर मापा जाता है और व्यय को संबंधित सेवा के रूप में दर्ज किया जाता है। पीएलआई/पीआरपी योजना के अंतर्गत भुगतान की जाने वाली राशि के लिए दायित्व के रूप में पहचान की जाती है अगर कंपनी के कर्मचारी द्वारा प्रदान की गई पिछली सर्विस के परिणामस्वरूप इस राशि का भुगतान करने के लिए वर्तमान कानूनी या तर्कसाध्य दायित्व है और दायित्व का विश्वसनीय रूप से अनुमान लगाया जा सकता है।

2-19i fr 'ksj vt ũ

इक्विटी धारकों पर आरोप्य सकल लाभ को अवधि के दौरान बकाया इक्विटी शेयरों की भारित औसत संख्या से भाग देकर बेसिक प्रति शेयर अर्जन का आकलन किया जाता है। डाईल्यूटिड प्रति शेयर अर्जन का आकलन कंपनी के इक्विटी धारकों पर आरोप्य लाभ को मूल(बेसिक) प्रति शेयर अर्जन ज्ञात करने के लिए उपयुक्त इक्विटी शेयरों की औसत भारित संख्या के साथ साथ अगर सभी संभावित डाईल्यूटिव इक्विटी शेयरों के परिवर्तन पर यह शेयर जारी किए जाते तो उन इक्विटी शेयरों की औसत भारित संख्या से भाग देकर प्राप्त किया जाता है। यदि इक्विटी शेयरों को वास्वत में उचित मूल्य(अर्थात बकाया इक्विटी शेयरों का औसत बाजार मूल्य) पर जारी किया जाता तो वसूली योग्य लाभ में संभावित डाईल्यूटिव इक्विटी शेयरों को समायोजित किया जाता है।

जब तक शेयर बाद की तिथि को जारी नहीं किए जाते तो संभावित डाईल्यूटिव इक्विटी शेयरों को अवधि के आरंभ में ही परिवर्तित माना जाता है। प्रत्येक प्रस्तुत अवधि के लिए स्वतंत्र रूप से संभावित डाईल्यूटिव इक्विटी शेयरों का निर्धारण किया जाता है।

निदेशक मंडल द्वारा वित्तीय विवरणों का अनुमोदन किए जाने से पूर्व किए गए प्रभावी परिवर्तनों सहित किसी शेयर विभाजन एवं जारी किए गए बोनस शेयरों के लिए सभी अवधियों में प्रस्तुत किए गए इक्विटी शेयरों की संख्या एवं संभावित डाईल्यूटिव इक्विटी शेयर्स को पूर्व प्रभावी रूप से समायोजित किया जाता है।

2-20ca fd, x, i pky u

बंद किए गए प्रचालन कंपनी के व्यापार का एक घटक है जो अलग प्रकार के व्यापार को इंगित करता है जिसे बेचा जा रहा है अथवा बिक्री के लिए रखा गया है अथवा यह एक सहायक कंपनी है जिसे केवल पुनः बिक्री के उद्देश्य से अधिग्रहीत किया गया है। निपटान से पहले अथवा जब प्रचालन 'बिक्री के लिए रखा गया' के रूप में वगीकृत मापदण्ड को पूरा करता है तो 'बंद किए गए प्रचालन' के रूप में इसका वर्गीकरण किया जाता है।

2:21 for h nLr kos

(i) गैर अमौलिक (नान डेरिवेटिव) वित्तीय दस्तावेज

गैर अमौलिक (नॉन डेरिवेटिव) वित्तीय दस्तावेज में निम्नलिखित शामिल हैं :-

- वित्तीय परिसंपत्तियां जिसमें रोकड़ एवं रोकड़ समकक्ष, ट्रेड प्राप्य, बिल न किया गया राजस्व, वित्त लीज प्राप्य, कर्मचारी एवं अन्य अग्रिम, इक्विटी में निवेश तथा ऋण प्रतिभूतियां एवं पात्र चालू एवं गैर चालू परिसंपत्तियां शामिल हैं।
- वित्तीय देयताएं जिसमें दीर्घ एवं लघु अवधि ऋण एवं उधार, बैंक ओवरड्राफ्ट, ट्रेड देय, पात्र चालू एवं गैर चालू देयताएं शामिल हैं। गैर मौलिक (नान डेरिवेटिव) वित्तीय दस्तावेजों की पहचान आरंभ में सीधे तौर पर आरोप्य ट्रांजेक्शन लागत के साथ-साथ उचित मूल्य पर की जाती है। जब वित्तीय परिसंपत्तियों के स्वामित्व के बहुत अधिक जोखिमों एवं रिवाइड्स को अंतरित किया गया हो तब वित्तीय परिसंपत्तियों की पहचान नहीं (डि-रिकग्नाईज) की जाती है। यदि वित्तीय परिसंपत्तियों के स्वामित्व के बहुत अधिक जोखिमों एवं रिवाइड्स को न ही ट्रांसफर अथवा न ही रिटेन किया गया है अथवा रोक कर नहीं रखा गया तथा कंपनी द्वारा वित्तीय परिसंपत्तियों का नियंत्रण बना कर नहीं रखा है तो वित्तीय परिसंपत्तियों की पहचान नहीं की जाती।

आरंभिक पहचान के पश्चात गैर-मौलिक (नान डेरिवेटिव) वित्तीय दस्तावेजों का आकलन निम्नलिखित है:-

ए) रोकड़ एवं रोकड़ समकक्ष

कैश प्लो विवरण के उद्देश्य के लिए अपने पास(कैश इन हैंड), बैंकों में रोकड़ तथा बैंकों में डिमाण्ड डिपाजिट, मांग किए जाने पर पुनर्भुगतान योग्य बकाया बैंक ओवर ड्राफ्ट्स जिन्हें कंपनी के रोकड़ प्रबंधन सिस्टम का भाग माना जाता है आदि रोकड़ एवं रोकड़ समकक्ष में शामिल हैं। वित्तीय स्थिति के विवरण में बैंक ओवरड्राफ्ट्स को चालू देयताओं के अधीन उधार के अंतर्गत प्रस्तुत किया जाता है।

- बी) लिक्विड म्यूचुअल फंडों, इक्विटी प्रतिभूतियों(सहायक कंपनी, संयुक्त उपक्रम तथा एसोसिएट्स के अतिरिक्त) में निवेश का मूल्यांकन उनके फेयर मूल्य पर किया जाता है। इन निवेशों का आकलन फेयर मूल्य पर किया जाता है तथा इनमें क्षति/हानि के अतिरिक्त परिवर्तनों को अन्य व्यापक आय में दर्शाने के साथ-साथ कर घटाकर इक्विटी के अंतर्गत प्रस्तुत किया जाता है। क्षति/हानि, यदि कोई हो तो, को इक्विटी से आय के विवरण में पुनः वर्गीकृत किया जाता है। जब कोई वित्तीय परिसंपत्ति बिक्री के लिए

उपलब्ध होती है तो इसे डी-रिकग्नाईज कर दिया जाता है तथा इक्विटी में पहचाने गए संबंधित संघयी लाभ या हानि को आय के विवरण में अंतरित कर दिया जाता है।

सी) ऋण एवं प्राप्य

ऋण एवं प्राप्य स्थायी अथवा निर्धारण किए जाने योग्य वाली गैर मौलिक वित्तीय परिसंपत्तियां हैं जिन्हें सक्रिय बाजार में उदधृत नहीं किया जाता है। रिपोर्टिंग तिथि के पश्चात 12 माह से अधिक समय पर परिपक्व होने वाली जिन्हें गैर चालू परिसंपत्तियों के रूप में प्रस्तुत किया जाता है, के अतिरिक्त इन्हें चालू परिसंपत्तियों के रूप में प्रस्तुत किया जाता है। ऋणों एवं प्राप्यों को आरंभ में उचित मूल्य के साथ-साथ आरोप्य किए जाने योग्य लेन देन लागत सहित पहचाना जाता है तथा बाद में किसी प्रकार की क्षति होने को कम करके प्रभावी ब्याज प्रक्रिया का उपयोग करते हुए परिशोधित लागत पर आंका जाता है। ऋणों एवं प्राप्यों में ट्रेड प्राप्य, बिल न किए गए राजस्व तथा अन्य परिसंपत्तियां शामिल हैं।

ऐतिहासिक भुगतान तरीके, ग्राहकों पर ध्यान, ग्राहक की विश्वसनीयता तथा वर्तमान आर्थिक रुझानों का विश्लेषण करते हुए कंपनी वसूली योग्य खातों के संग्रह न किए जाने का अनुमान निर्धारित करती है। यदि किसी ग्राहक की वित्तीय स्थिति और खराब होती है तो अतिरिक्त भत्तों की आवश्यकता हो सकती है।

डी) ट्रेड एवं अन्य प्राप्य

ट्रेड एवं अन्य प्राप्यों को आरंभ में उचित मूल्य पर पहचाना जाता है तथा इसके पश्चात प्रभावी ब्याज प्रणाली का प्रयोग करते हुए परिशोधित लागत पर निर्धारित किया जाता है। वित्तीय दस्तावेजों की लघु अवधि परिपक्वता के कारण इनकी कैरिंग राशि उचित मूल्य के लगभग होती है।

- ई) सहायक कंपनी, एसोसिएट्स तथा संयुक्त उपक्रम में निवेश सहायक कंपनी एसोसिएट्स तथा संयुक्त उपक्रम में किए गए निवेश को निगम लागत पर खातों में लेता है।

कंपनी के नियंत्राधीन इकाई को कंपनी की सहायक कंपनी माना जाता है।

भारत से बाहर की सहायक कंपनी में किए गए निवेश को अधिग्रहण की तिथि को प्रचलित विनिमय दर पर लिया जाता है।

जिन निवेशों पर कंपनी का महत्वपूर्ण प्रभाव रहता है इनका वर्गीकरण एसोसिएट्स के रूप में किया जाता है। महत्वपूर्ण प्रभाव निवेशकर्ता द्वारा वित्तीय एवं प्रचालन संबंधी नीतिगत निर्णयों में भागीदारी की शक्ति होती है परन्तु इन नीतियों पर नियंत्रण अथवा संयुक्त नियंत्रण नहीं होता है।

संयुक्त व्यवस्था जिसके द्वारा व्यवस्था पर संयुक्त नियंत्रण रखने वाले पक्षों का संयुक्त व्यवस्था की सकल परिसंपत्तियों पर अधिकार होता है, उन्हें संयुक्त उपक्रम के रूप में वर्गीकृत किया जाता है। संयुक्त नियंत्रण किसी व्यवस्था की हिस्सेदारी के लिए संविदात्मक रूप से की गई सहमति है जिसमें प्रासंगिक कार्यकलापों के विषय में निर्णयों के लिए नियंत्रण की हिस्सेदारी वाले पक्षों की एक मत से सहमति आवश्यक होती है।

ii) अमौलिक (डेरिवेटिव) वित्तीय दस्तावेज

कंपनी को विदेशी मुद्रा में परिसंपत्तियों, दायित्वों, विदेशी कार्यकलापों में सकल निवेश तथा विदेशी मुद्रा में मौद्रिकृत पूर्वानुमित रोकड़ प्रवाह में विदेशी मुद्रा के उतार चढ़ाव का जोखिम रहता है।

डेरिवेटिव्स के प्रयोग सहित स्थापित जोखिम प्रबंधन नीतियों का अनुसरण करते हुए कंपनी द्वारा विदेशी मुद्रा दर में उतार चढ़ाव के प्रभाव को सीमित किया जाता है। जहां दूसरा पक्ष मुख्यतः बैंक होता है वहां कंपनी डेरिवेटिव वित्तीय दस्तावेज बनाता है।

डेरिवेटिव्स की पहचान एवं मूल्यांकन उचित मूल्य पर किया जाता है। अरोपणीय लेन देन लागत की पहचान लागत की तरह आय के विवरण में की जाती है।

आरंभिक पहचान के पश्चात डेरिवेटिव वित्तीय दस्तावेजों का मूल्यांकन निम्नलिखित रूप से किया जाता है।

ए) रोकड़ प्रवाह हेजिंग

रोकड़ प्रवाह हेज के रूप में निर्दिष्ट डेरिवेटिव हेजिंग दस्तावेज के उचित मूल्य में परिवर्तन की पहचान अन्य समेकित आय तथा रोकड़ प्रवाह हेजिंग अधिशेष, सकल कर एवं हेज के प्रभावी होने की सीमा तक इक्विटी के एक घटक के रूप में की जाती है। हेज के अप्रभावी होने की सीमा तक उचित मूल्य की पहचान आय के विवरण में की जाती है तथा विदेशी मुद्रा विनिमय में लाभ/(हानि) प्रचालन के कार्यकलापों से प्राप्त सकल राशि सूचित की जाती है। यदि हेजिंग दस्तावेज हेज एकाउंटिंग की प्रणाली के अनुरूप नहीं होता तो हेज एकाउंटिंग को बंद कर दिया जाता है। विगत में रोकड़ हेजिंग अधिशेष में पहचाने गए संचयी लाभ अथवा हानि को संबंधित अनुमानित लेनदेन किए जाने पर आय के विवरण में अंतरित किया जाता है। यदि अनुमानित लेनदेन होने की संभावना नहीं होती तो उक्त संचयी शेष की पहचान तत्काल लाभ तथा हानि के विवरण में की जाती है।

बी) अन्य

न तो रोकड़ प्रवाह हेजिंग और न ही विदेशी प्रचालनों में किए गए नेट निवेश की हेजिंग के रूप में निर्दिष्ट विदेशी मुद्रा डेरिवेटिव दस्तावेज के उचित मूल्य में परिवर्तन को आय

के विवरण में पहचाने जाने के साथ-साथ प्रचालन के कार्यकलापों के परिणामस्वरूप सकल विदेशी मुद्रा विनिमय लाभ(हानि) के अधीन सूचित किया जाता है।

सी) उधार से संबंधित विदेशी मुद्रा डेरिवेटिव दस्तावेजों के निपटान जिसे हेजिंग के रूप में निर्दिष्ट नहीं किया गया है पर उचित मूल्य तथा लाभ/(हानि) में परिवर्तन को वित्तीय व्यय में रिकार्ड किया जाता है।

2-22 [क] [म] [प] [क]

जैसा कि इंड एएस – 108 'आपरेटिंग सेगमेंट्स' में परिभाषित किया गया है कंपनी के अध्यक्ष व प्रबंध निदेशक(सीएमडी) की पहचान चीफ आपरेटिंग डिजीजन मेकर(सीओडीएम) के रूप में की जाती है। कंपनी के सीएमडी द्वारा ही राजस्व में वृद्धि तथा प्रचालन आय के आधार पर खंडों का मूल्यांकन किया जाता है।

कंपनी ने अपने आपरेटिंग सेगमेंट्स की पहचान खनिजों, बहुमूल्य धातुओं, धातुओं, कृषि उत्पादों, कोयला एवं हाईड्रोकार्बन, उर्वरक एवं सामान्य व्यापार/अन्य के रूप में की है।

कंपनी के व्यापार में प्रयुक्त परिसंपत्तियों एवं दायित्व जिन्हें किसी भी आपरेटिंग खण्ड में नहीं पहचाना गया है उन्हें आबंटन न की जाने वाली परिसंपत्तियों/दायित्वों के रूप में दर्शाया गया है। प्रबंध तंत्र का यह विचार है कि उपलब्ध डाटा का अर्थपूर्ण विश्लेषण कठिन होने के कारण संपूर्ण परिसंपत्तियों एवं दायित्वों से संबंधित खंडवार प्रकटन उपलब्ध करवाना अभी व्यवहार्य नहीं है चूंकि कुल परिसंपत्तियों एवं दायित्वों को परस्पर परिवर्तन के रूप में प्रयोग किया जाता है।

2-23 [क] [प] [क]

पूर्वावधि(यों) से संबंधित गंभीर चूकों का प्रकटन पूर्वावधि चूकों की प्रकृति तथा बाद में प्रस्तुत किए गए उक्त प्रत्येक पूर्वावधि चूक के लिए किए गए सुधारों के एक नोट द्वारा किया जाता है और यह बेसिक एवं कम हुए (डाईल्यूटिड) प्रतिशेयर अर्जन में परिवर्तन के साथ व्यवहार्य सीमा तक किया जाता है। तथापि किसी विशेष अवधि के लिए यदि अतीतलक्षीय पुनः विवरण व्यवहार्य नहीं होता है तो इस स्थिति के विद्यमान होने की परिस्थितियों एवं चूक को किस प्रकार एवं कहां से सुधारा गया है इसके विवरण का प्रकटन नोट्स टू एकाउंट्स में किया जाता है। कंपनी के व्यापार की प्रकृति को ध्यान में रखते हुए यदि एक साथ आय/व्यय (सकल) की मदें कंपनी की बिक्री टर्न ओवर के 0.5 प्रतिशत से अधिक होती है तो पूर्वावधि चूकों को गंभीर माना जाता है।



31 मार्च 2018 को समाप्त वर्ष के लिए वित्तीय विवरणों का नोट

3 - I āññi ly k r Fk m dj .k

खिलाई, e82

foj .k	1 vi 31] 2017 dks I dy d 31 eW	t k4	fui Vku@ I ek k u	31 ept 2018 dks I dy d 31 eW	1 vi 31] 2017 dks I for eW gJK	t k4	fui Vku@ I ek k u	31 ept 2018 dks I for eW gJK	31 ept 2018 dks I for eW gJK	31 ept 2018 dks I for eW gJK	31 ept 2017 dks I for eW gJK
फ्रीहोल्ड भूमि											
- कार्यालय भवन	0.37	-	-	0.37	-	-	-	-	-	0.37	0.36
- स्टॉफ क्वार्टर्स	0.13	-	-	0.13	-	-	-	-	-	0.13	0.13
लीजहोल्ड भूमि											
- कार्यालय भवन	2.70	-	-	2.70	0.10	0.05	-	0.15	0.15	2.55	2.60
- स्टॉफ क्वार्टर्स	0.15	-	-	0.15	0.01	-	-	0.01	0.01	0.14	0.14
भवन											
- कार्यालय भवन	6.89	-	-	6.89	0.30	0.17	-	0.47	0.47	6.42	6.59
- स्टॉफ क्वार्टर्स / आवासीय फ्लैट्स	1.33	0.02	-	1.35	0.07	0.04	-	0.11	0.11	1.24	1.26
- जलापूर्ति, सीवरेंज व ड्रेनेज	0.06	-	-	0.06	0.01	0.01	-	0.02	0.02	0.04	0.05
- विद्युत इन्स्टॉलेशंस	3.02	-	-	3.02	1.70	0.07	-	1.77	1.77	1.25	1.32
- सड़कें व पुलियां	0.02	-	-	0.02	0.01	-	-	0.01	0.01	0.01	0.01
- ऑडियो / फायर / एयरकंडिशनिंग	0.11	-	-	0.11	0.05	0.02	-	0.07	0.07	0.04	0.06
प्लॉट एवं उपकरण	40.87	0.19	(0.19)	40.87	6.49	2.96	-	9.45	9.45	31.42	34.39
फर्नीचर तथा फिक्स्चर्स											
- पार्टिशंस	1.20	-	(0.08)	1.12	0.38	0.24	(0.08)	0.54	0.54	0.58	0.82
- अन्य	1.10	0.09	(0.01)	1.18	0.21	0.13	-	0.34	0.34	0.84	0.89
वाहन	0.42	0.07	(0.01)	0.48	0.11	0.07	-	0.18	0.18	0.30	0.31
कार्यालय उपकरण	1.50	0.62	(0.02)	2.10	0.62	0.29	(0.01)	0.90	0.90	1.20	0.88
अन्य :											
कम्यूटर / डाटा प्रोसेसर्स	2.04	0.08	-	2.12	1.11	0.45	-	1.56	1.56	0.56	0.93
दृष्ट	61.91	1.07	(0.31)	62.67	11.17	4.50	(0.09)	15.58	15.58	47.09	50.74
fi Nysol	59.83	2.43	(0.35)	61.91	5.27	5.94	(0.04)	11.17	11.17	50.74	54.56
dk Zhy i sh	0.04	-	(0.04)	-	-	-	-	-	-	-	0.04
fi Nysol	0.75	0.04	(0.75)	0.04	0	0	0	0	0	0.04	

4- fuosk l àfŷk

¼j kA#i, eš2

fooj . k	31 ekpZ2018 dks	31 ekpZ2017 dks
वर्ष के आरंभ में सकल कैरिंग मूल्य जोड़	4.44	4.44
निपटान / समायोजन	-	-
वर्ष के अंत में सकल कैरिंग मूल्य	4.44	4.44
वर्ष के आरंभ में संचित मूल्यहरास जोड़	0.35	0.18
निपटान / समायोजन	0.15	0.17
वर्ष के अंत में संचित मूल्यहरास	-	-
वर्ष के अंत में संचित मूल्यहरास	0.50	0.35
वर्ष के अंत में नेट कैरिंग मूल्य	3.94	4.09

fuosk l àfŷk kà sl aškr j k' k ft l sykk vFok gku ea' kŷey fd; k x; k gš

¼j kA#i, eš2

fooj . k	31 ekpZ 2018 dks l ekr o'kZdsfy,	31 ekpZ 2017 dks l ekr o'kZdsfy,
किराया आय	2.21	2.14
संपत्ति से संबंधित प्रत्यक्ष परिचालन व्यय जिससे किराया आय कमाई गई	-	-
संपत्ति से संबंधित प्रत्यक्ष परिचालन व्यय जिससे किराया आय न कमाई गई	-	-
मूल्यहरास से पूर्व निवेश परिसंपत्तियों से लाभ	2.21	2.14
मूल्यहरास	0.15	0.17
निवेश संपत्तियों से लाभ	2.06	1.97

fyft à OoLFk

कुछ निवेश परिसंपत्तियों को किराएदारों को दीर्घावधि ओपरेटिंग लीज के तहत लीज पर दिया जाता है जिनसे मासिक आधार पर किराया देय होता है। निरस्त न की जाने वाली ओपरेटिंग लीज निवेश संपत्तियों से प्राप्त होने वाली न्यूनतम लीज राशि का विवरण नीचे दिया गया है:-

fooj . k	31 ekpZ 2018	31 ekpZ 2017
एक वर्ष के अंदर	0.70	0.63
एक वर्ष के बाद परंतु पांच वर्ष से पहले	-	-
पांच वर्ष के बाद	-	-
dŷ	0.70	0.63

mŷpr eŷv dkvueku

निवेश संपत्तियों का मूल्यांकन निम्नलिखित लागत मॉडल के अनुसार किया गया है। स्वतंत्र वैल्यूअर द्वारा निर्धारित किया गया निवेश संपत्तियों का उचित मूल्य रूपए 90.87 करोड़ (पिछले वर्ष 82.88 करोड़ रु) है।

5- venZI àfŷr; k

¼j kA#i, eš2

fooj . k	01 vi ŷ 2017 dks l dy dŷ à eŷv	t kA fui Vku@ l ek kš u	31 ekpZ 2018 dks l dy dŷ à eŷv	01 vi ŷ 2017 dks l ŷpr eŷv gš	t kA fui Vku@ l ek kš u	01 vi ŷ 2018 dks l ŷpr eŷv gš	31 ekpZ 2018 dks uŷ dŷ à eŷv	31 ekpZ 2017 dks uŷ dŷ à eŷv		
कम्प्यूटर साफ्टवेयर	3.38	0.01	-	3.39	1.24	0.69	-	1.93	1.46	2.14
कुल	3.38	0.01	-	3.39	1.24	0.69	-	1.93	1.46	2.14
पिछले वर्ष	3.35	0.03	-	3.38	0.55	0.69	-	1.24	2.14	2.80

6- fuosk

1/4 1/2 djkAe2

fooj . k	31 ekpZ2018 dsvuq kj		31 ekpZ2017 dsvuq kj	
- x\$ pky vfuosk 1/4 1/2 djkAe2 - eafuosk & (इक्विटी विधि द्वारा शामिल निवेश - संयुक्त उपक्रम) नीलाचल इस्पात निगम लि. 289,342,744 पूर्ण प्रदत्त इक्विटी शेयर (289,342,744 31 मार्च 2017) प्रत्येक 10 रुपये मूल्य के जोड़: अब तक संयुक्त उपक्रम से आय/(हानि) एमएमटीसी गीतांजलि प्रा. लि. प्रत्येक 10/- रुपये मूल्य के 2987400 पूर्ण प्रदत्त इक्विटी शेयर (2987400, 31 मार्च 2017) जोड़/(कमी) संयुक्त उपक्रम से अब तक आय/(हानि) निवेश के मूल्य में कमी/(हानि) फ्री ट्रेड वेयरहाउसिंग प्रा.लि. प्रत्येक 10/- रुपये मूल्य के 5000 पूर्ण प्रदत्त इक्विटी शेयर (2600, 31 मार्च 2017) जोड़: अब तक संयुक्त उपक्रम से आय/(हानि) एमएमटीसी पैम्प इंडिया प्रा. लि. प्रत्येक 10/- रुपये मूल्य के 17446000 पूर्ण प्रदत्त इक्विटी शेयर (17446000, 31 मार्च 2016) जोड़: अब तक संयुक्त उपक्रम से आय/(हानि) सीकॉल आयरन ओर टर्मिनल लि. प्रत्येक रु. 10/- मूल्य के 33800000 पूर्ण प्रदत्त इक्विटी शेयर (33800000 31 मार्च 2017) जोड़: अब तक संयुक्त उपक्रम से आय/(हानि) टीएम माईनिंग कंपनी लिमिटेड प्रत्येक 10/- रुपये मूल्य के 57200 पूर्ण प्रदत्त इक्विटी शेयर (57200 31 मार्च 2017) जोड़/(कमी) संयुक्त उपक्रम से अब तक आय/(हानि) निवेश के मूल्य में कमी/(हानि)	379.69 (379.69)	-	379.69 (379.69)	-
	2.99 (2.99)	-	2.99 (1.17)	1.82
	0.01 (0.01)	-	-	-
	17.45 58.26	75.71	17.45 50.37	67.82
	33.80 (0.02)	33.78	33.80 (0.02)	33.78
	0.06 (0.06)	-	0.06 (0.06)	-
कुल (क)		109.49		103.42

fooj . k	31 ekpZ2018 dsvuq kj		31 ekpZ2017 dsvuq kj	
1/4 1/2 djkAe2 - eafuosk 1/4 1/2 क. अन्य व्यापक आय के माध्यम से उचित मूल्य कोटिड बाम्बे स्टॉक एक्सचेंज लिमिटेड 38961 (38961 31 मार्च 2017) पूर्ण प्रदत्त इक्विटी शेयर रुपए 2 प्रत्येक जोड़/(कमी) अन्य व्यापक आय के माध्यम से उचित मूल्य समायोजन अनकोटिड इंडियन कमोडिटी एक्सचेंज लि. प्रत्येक 5/- मूल्य के 32000000 के पूर्ण प्रदत्त इक्विटी शेयर (32000000 31 मार्च 2017) जोड़/(कमी) अन्य व्यापक आय के माध्यम से उचित मूल्य ख) अमूर्त लागत पर अनकोटिड इंडो फ्रैंच बायोटेक लिमिटेड प्रत्येक 10/- रुपये मूल्य के 4750000 पूर्ण प्रदत्त इक्विटी शेयर (4750000 31 मार्च 2017) जोड़/(हानि) निवेश के मूल्य में कमी इक्विटी पर अग्रिम:- हाल्दिया फ्री ट्रेड वेयर हाउसिंग प्रा. लि. कांडला फ्री ट्रेड वेयर हाउसिंग प्रा. लि. फ्री ट्रेड वेयर हाउसिंग प्रा. लि.	3.00 (0.05)	2.95	3.00 0.81	3.81
	16.00 -	16.00	16.00 -	16.00
	4.75 (4.75)	-	4.75 4.75	-
		-		22.09
		-		5.48
		-		0.00
कुल (ख)		18.95		47.38

24,000* रु फ्री ट्रेड वेयर हाउसिंग प्रा. लि. को दिये गये दिखाये गये हैं।

dq x\$ pky vfuosk 1/4 d y 1/2	dq jk' k	ckt kj eW	dq jk' k	ckt kj eW
कोटिड निवेश और इसके बाजार मूल्य की कुल राशि	3.00	2.95	3.00	3.81
अनकोटिड निवेश की कुल राशि	454.75	-	482.31	-
निवेश मूल्य में कमी की कुल राशि	7.80	-	4.75	-

fooj . k	31 ekpZ2018 d svuq kj		31 ekpZ2017 d svuq kj	
x- or žku fuošk				
म्युचुअल फंड्स में निवेश (कोटेड –लाभ या हानि के माध्यम से उचित मूल्य)				
एसबीआई प्रीमियर लिक्विड फंड– डायरेक्ट प्लान– दैनिक लाभांश				
शून्य (पिछले वर्ष 478533.79 एनएवी यूनिट्स प्रत्येक रु 1003.064 की)		-		48.00
यूटीआई–लिक्विड कैश प्लान–इंस्टिट्यूशनल–डायरेक्ट प्लान–डीडीआर				
शून्य (पिछले वर्ष 470927.669 एनएवी यूनिट्स प्रत्येक रु 1019.265 मूल्य के)		-		48.00
d g		-		96.00
d g pky vuošk ¼dy ½		-		96.00
	ykr	Økt kj eV	ykr	Økt kj eV
कोटेड निवेश और इसके बाजार मूल्य की कुल राशि	-	-	96.00	96.00
अनकोटेड निवेश की कुल राशि	-	-	-	-
निवेश मूल्य में कमी की कुल राशि	-	-	-	-

- I. सहायक कंपनियों तथा संयुक्त उद्यमों के इक्विटी इंस्ट्रुमेंट्स में किए जाने वाले सभी गैर चालू निवेशों को लागत के आधार पर आगे लाया जाता है तथा इसमें से निवेश मूल्य में आई कमी, यदि कोई है, तो इसमें से घटाया जाता है। अन्य के इक्विटी इंस्ट्रुमेंट्स में किए जाने वाले निवेश को उचित मूल्य पर आगे ले जाया जाता है।
- II. कंपनी ने एन्नोर बंदरगाह पर लौह अयस्क टर्मिनल को बनाने तथा प्रचालन हेतु सिकाल आयरन ओर टर्मिनल लिमिटेड (एसआईओटीएल) के साथ संयुक्त उपक्रम में 26 प्रतिशत इक्विटी के रूप में 33.80 करोड़ रुपए (गत वर्ष 33.80 करोड़ रुपए) का निवेश किया था। हालांकि नवंबर 2010 तक टर्मिनल का निर्माण पूरा हो गया था परन्तु लौह अयस्क के खनन, परिवहन तथा निर्यात पर लगे प्रतिबंधों के कारण बंदरगाह को चालू नहीं किया गया। कामराजार पोर्ट लिमिटेड (पूर्ववती एन्नोर पोर्ट लिमिटेड) द्वारा कोयले की हैंडलिंग हेतु इस सुविधा में सुधार तथा बदलाव के प्रस्ताव को सरकार का अनुमोदन प्राप्त हो गया है। निर्धारित टेंडर प्रक्रिया के बाद केपीएल ने सियोटल (जिसे मना करने का प्रथम अधिकार है) को आवश्यक संशोधन के साथ कामन यूजर कोल को हैंडल करने की सुविधा अर्ज की है। एमएमटीसी के निदेशक मंडल ने दिनांक 14.09.16 को हुई अपनी 428^{वीं} बैठक में एमएमटीसी को ओपन टेंडर प्रक्रिया के माध्यम से एमएमटीसी को जेवी से बाहर आने संबंधी अनुमोदन प्रदान किया था। तदनुसार एमएमटीसी की इक्विटी की बिक्री के लिए इच्छुक पार्टियों से बोलियां आमंत्रित की। टेंडर प्रक्रिया में कोई आवेदन नहीं मिला। परिणामस्वरूप वर्ष के दौरान अग्रणी प्रोमोटर (मै. सिकाल लोजिस्टिक लि.) ने 34.26 करोड़ रु. के रिजर्व मूल्य पर एमएमटीसी की इक्विटी खरीदने के लिए सहमति दी है। तदनुसार शेयर खरीद करार तैयार किया जा रहा है। उपरोक्त को ध्यान में रखते हुए निवेश को बेहतर माना गया है।
- III. इंडिया कमोडिटी एक्सचेंज (आईसीईएक्स) में 26 करोड़ रुपये मूल्य के 5.20 करोड़ शेयर जिसका प्रति शेयर मूल्यक 5/- रुपये है, के आरंभिक निवेश (आईसीईएक्स में कंपनी की 26 प्रतिशत होल्डिंग है), में से कंपनी ने 2015-16 के दौरान 100 प्रतिशत प्रीमियम पर 2 करोड़ इक्विटी शेयरों का विनिवेश किया है। फरवरी/मार्च 2016 में आईसीईएक्स ने 100 प्रतिशत प्रीमियम पर राइट इश्यू निकाला था जिसको सभी शेयर खरीदने के आवेदन आये थे। वित्त वर्ष 2016-17 में एक बार आईसीईएक्स ने 100 प्रतिशत प्रीमियम पर राइट इश्यू निकाला जिससे सभी शेयर बिक गए। एमएमटीसी ने उपरोक्त राइट इश्यू में भागीदारी नहीं की। परिणामस्वरूप 3.20 करोड़ इक्विटी शेयरों की लागत 3.20 करोड़ इक्विटी शेयर रह गई जिनका मूल्य 16 करोड़ रह गया जबकि आईसीईएक्स के 167.50 करोड़ रुपये के कुल शेयर कैपिटल का 9.55 प्रतिशत है। वर्ष के दौरान नेशनल कमोडिटी एक्सचेंज ऑफ इंडिया का आईसीईएक्स के साथ विलय को अनुमोदन मिल गया परिणामस्वरूप एमएमटीसी की होल्डिंग 6 प्रतिशत कम हो गई। आईसीईएक्स ने वर्ष 2017-18 के दौरान परिचालन आरंभ किया।
एमएमटीसी ने 31.03.2018 को अपनी इक्विटी होल्डिंग को 5 रुपये प्रति शेयर मूल्यांकन किया जबकि प्रीमियम पर राइट इश्यू बाजार मूल्य को नहीं दर्शाता है और लागत मूल्य 31 मार्च 2018 को अधिक उचित मूल्य को दर्शाता है।
- IV. वर्ष के दौरान एमएमटीसी गीतांजलि लिमिटेड के साथ संयुक्त उपक्रम में कंपनी ने अपने 2.99 करोड़ रुपये की इक्विटी निवेश में क्षति हुई है क्योंकि इसके प्रमुख प्रवर्तक ने हाल ही में फ्राड किया है। जांच एजेंसियों ने उनके विरुद्ध की गई जांच के मददेनजर विचार करते हुए कंपनी ने अपनी व्यावसायिक गतिविधियों को बंद कर दिया है। कंपनी ने संयुक्त उपक्रम कंपनी ने बाहर आने के लिए नोटिस भी भेजा है।
- V. वर्ष के दौरान, हल्दिया फ्री ट्रेड वेयर हाउसिंग प्राइवेट लिमिटेड और कांडला फ्री ट्रेड वेयरहाउसिंग प्राइवेट लिमिटेड को 27.57 करोड़ रुपये के एडवांस अगेंस्टा इक्विटी पेडिंग एलाटमेंट ऑफ शेयर को प्रोजेक्ट डेवलपमेंट फंड के लिए अग्रिम में परिवर्तित कर दिया है। तदनुसार यह अदर नॉन-कटेंट फिनांशियल एसेट के अंतर्गत दिखाये गए हैं। फ्री ट्रेड वेयर हाउसिंग प्राइवेट लिमिटेड को दिए गए 24000/- रुपये के एडवांस अगेंस्ट इक्विटी पेडिंग अलॉटमेंट ऑफ शेयर के संबंध में वर्ष के दौरान शेयर कंपनी को आबंटित कर दिए गए हैं।
- VI. संयुक्त उपक्रम कंपनी- टी एम माइनिंग कंपनी लिमिटेड निवेश में हुई हानि के लिए 0.06 करोड़ रुपये (पिछले वर्ष 0.06 करोड़ रुपये) का प्रावधान किया गया है, परिणामस्वरूप कंपनी ने इस बात को ध्यान में रखते हुए कि निकट भविष्य में निवेश पर कोई नगद प्रवाह और प्रोजेक्ट के विकास करने की उम्मीद नहीं है। जेवी से बाहर आने का कंपनी ने निर्णय लिया है।
- VII. 31.03.2018 को समाप्त वर्ष के लिए अनकेंक्षित वित्तीय विवरणों पर आधारित एमएमटीसी पैम्प इंडिया प्राइवेट लिमिटेड के साथ संयुक्त उपक्रम में इंस्ट्रुमेंट के लिए संयुक्त उपक्रम कंपनी के निदेशक मंडल का अनुमोदन लंबित है।

7 - i) : OK

द्वि-वर्षीय ; क्रमांक

विवरण	31 अप्रैल 2018	31 अप्रैल 2017
(i) संबंधित पार्टियों से प्राप्य व्यापार		
ए) सुरक्षित, प्राप्ति योग्य	-	-
बी) असुरक्षित, प्राप्ति योग्य	2.66	234.18
सी) संदिग्ध		
घटाएं : संदिग्ध ऋणों की स्वीकार्यता		
अनुयोग	2.66	234.18
(ii) अन्य प्राप्य व्यापार		
ए) सुरक्षित, प्राप्ति योग्य	154.60	1.09
बी) असुरक्षित, प्राप्ति योग्य	198.15	281.95
सी) संदिग्ध	391.64	396.14
घटाएं : संदिग्ध ऋणों की स्वीकार्यता	391.64	396.14
अनुयोग	352.75	283.04
कुल (i)+(ii)	355.41	517.22
गैर-चालू (क)	-	8.48
चालू (ख)	355.41	508.74
कुल (क+ख)	355.41	517.22

*संदर्भ टिप्पणी 36(ग) में दर्शाये गये 231.00 करोड़ रुपये पिछले वर्ष में शामिल हैं।

1) ऋणों का ब्याज

द्वि-वर्षीय ; क्रमांक

विवरण	31 अप्रैल 2018	31 अप्रैल 2017
वर्ष के आरंभ में शेष	396.14	395.73
वर्ष के दौरान जोड़	0.64	0.48
वर्ष के दौरान रिवर्सल/बट्टे खाते में डाले गये	(5.14)	(0.07)
वर्ष के दौरान उपयोग	-	-
वर्ष के अंत में शेष	391.64	396.14

8 - क

द्वि-वर्षीय ; क्रमांक

विवरण	31 अप्रैल 2018		31 अप्रैल 2017	
	प्रत्येक	कुल प्रत्येक	प्रत्येक	कुल प्रत्येक
सुरक्षित (प्राप्ति योग्य)				
सिक्योरिटी जमा राशि	-	-	-	0.01
संबंधित पार्टियों को दिए गए ऋण	-	-	-	-
कर्मचारियों को दिए गए ऋण	1.08	4.36	1.41	5.35
अन्य	-	-	-	-
अनुयोग	1.08	4.36	1.41	5.36
असुरक्षित (प्राप्ति योग्य)				
सिक्योरिटी जमा राशि	-	1.91	-	1.58
संबंधित पार्टियों को दिए गए ऋण*	-	-	-	130.00
कर्मचारियों को दिए गए ऋण	1.55	2.79	2.38	3.36
अन्य	0.19	-	0.29	-
अनुयोग	1.74	4.70	2.67	134.94
संदिग्ध				
सिक्योरिटी जमा राशि	-	0.17	-	0.28
संबंधित पार्टियों को दिए गए ऋण	-	-	-	-
कर्मचारियों को दिए गए ऋण	-	-	-	-
अन्य	0.03	0.14	0.03	0.14
घटा: संदिग्ध	0.03	0.31	0.03	0.42
अनुयोग	-	-	-	-
योग	2.82	9.06	4.08	140.30

*संदर्भ टिप्पणी 36(ग)

उपरोक्त में निदेशकों अथवा कंपनी के अन्य अधिकारियों अथवा उनमें से अन्य किसी व्यक्ति के साथ अलग से अथवा संयुक्त रूप से देय राशि अथवा ऐसी फर्मों अथवा निजी कंपनियों जिनमें कोई निदेशक पार्टनर अथवा निदेशक अथवा सदस्य हैं उनके द्वारा देय राशि रु 0.02 करोड़ है (पिछले वर्ष रु 0.03 करोड़ रु)।

9. वलु फॉयब i fjl ंरक ka

द्विज क्क#i ; क्क

fooj . k	31 ekpZ2018 dsvuqkj		31 ekpZ2017 dsvuqkj	
	plyw	x\$ plyw	plyw	x\$ plyw
12 महीने से अधिक परिपक्वता वाले बैंक डिपॉजिट्स	-	0.83	-	0.05
भुगतान नहीं किये गये लाभांश के लिए बैंक के पास शेष	-	0.13	-	0.09
एनएसईएल से प्राप्य	-	209.79	-	209.79
प्राप्य डेमरेज तथा डिस्पैच	5.43	5.65	8.28	5.65
फारवार्ड संविदा प्राप्य	0.65	-	-	-
अन्य कंपनियों को दिए गए अग्रिम	-	33.46	-	5.35
अन्य अग्रिम	0.77	9.09	0.58	8.15
वसूली योग्य सब्सिडी	-	-	0.93	-
निम्नलिखित पर उत्पन्न देय/अदेय ब्याज :				
- सावधिक जमा राशि	1.49	-	2.34	-
- कर्मचारियों को दिए गए ऋण	1.26	10.55	1.39	11.74
- संबंधित पार्टियों को दिए गए ऋण	-	-	-	-
- अन्य को दिए गए ऋण	-	0.87	-	0.86
अन्य	0.40	20.18	0.10	25.12
घटाएं : अशोध्य तथा संदिग्ध प्राप्यों में हानि/स्वीकार्यता	1.04	231.57	1.04	231.57
; क्क	8.96	58.98	12.58	35.23

• एनएसईएल के भुगतान दायित्वों के चूक के कारण विभिन्न कर्जदारों तथा नेशनल स्पॉट एक्सचेंज (एनएसईएल) के वसूली योग्य 209.79 करोड़ रुपए (गत वर्ष 209.79 करोड़ रुपए) शामिल हैं जिनके लिए वर्ष 2013-14 में पहले ही पूरा प्रावधान किया गया है। एनएसईएल तथा अन्य के विरुद्ध निगम ने बाम्बे उच्च न्यायालय में विभिन्न केस दर्ज किए हैं तथा मामले की सुनवाई प्रगति पर है। सरकार ने भी फरवरी 2016 में एनएसईएल की मूल कंपनी फाइनेंशियल टेकनॉलॉजिस (एफटीआईएल) में विलय करने का अंतिम आदेश दिया है। एफटीआईएल ने सरकार के इस विलय आदेश के विरुद्ध केस फाइल किया है। एमएमटीसी भी विलय का समर्थन करने वाली पार्टियों में से एक है। सीबीआई ने भी इस मामले की जांच-पड़ताल की है।

10. वलुवर dj i fjl ंरक ; ka

lkpku fd, x, वलुवर dj i fjl ंरक ; kavk\$ nkf; R

द्विज क्क#i ; क्क

fooj . k	31 ekpZ2018 dsvuqkj	31 ekpZ2017 dsvuqkj
वलुवर dj nsrk		
संपत्ति, प्लॉट तथा उपकरण	(9.80)	(10.47)
अनुयोग	(9.80)	(10.47)
वलुवर dj i fjl ंरक ka		
संदिग्ध ऋणों के लिए प्रावधान	228.43	227.92
डीडब्ल्यूए जोखिम	0.02	0.02
वीआरएस व्यय	0.42	0.71
सीएसआर के लिए प्रावधान	-	0.05
मुकदमेबाजी के निपटारों के लिए प्रावधान	16.54	14.35
एमएटी क्रेडिट	-	-
vuqk\$	245.41	243.05
fuoy वलुवर dj ंरक; R ंरक ka	235.61	232.58

कुकडसककु वलुवर dj ' क्क exfr

द्विज क्क#i ; क्क

fooj . k	31 ekpZ2017 d'k\$ क्क	यकक o gku ea 'kfey	l ek क्क u	31 ekpZ2018 d'k\$ क्क
वलुवर dj nsrk				
संपत्ति, प्लॉट तथा उपकरण	10.47	(0.67)	-	9.80
अनुयोग (क)	10.47	(0.67)	-	9.80
वलुवर dj i fjl ंरक ka				
अशोध्य व संदिग्ध ऋणों के लिए प्रावधान	227.92	0.52	-	228.43
डीडब्ल्यूए जोखिम	0.02	(0.01)	-	0.02
वीआरएस व्यय	0.71	(0.29)	-	0.42
सीएसआर के लिए प्रावधान	0.05	(0.05)	-	-
मुकदमेबाजी के निपटारों के लिए प्रावधान	14.35	2.19	-	16.54
एमएटी क्रेडिट	-	-	-	-
vuqk\$	243.05	2.36	-	245.41
दकु	232.58	3.03	-	235.61

10- वृत्त में परिवर्तन दर्शाने वाले अंक

अंक, करोड़ में

विवरण	31 मार्च 2018	31 मार्च 2017
अस्थायी कटौती योग्य राशि	235.61	232.58
कुल	235.61	232.58

आस्थगित कर संपत्तियां और आस्थगित कर दायित्वों को संतुलित कर दिया है क्योंकि वे एक ही कानून के अंतर्गत आते हैं।

11- वृत्त में परिवर्तन

अंक, करोड़ में

विवरण	31 मार्च 2018	31 मार्च 2017
अग्रिम		
अग्रिम के अलावा अन्य अग्रिम		
-सिक्युरिटी डिपॉजिट्स	0.03	0.04
-संबंधित पार्टियों को अग्रिम	-	-
-सप्लायर्स को अग्रिम	4.73	5.16
-अन्य अग्रिम	17.16	17.20
अशोध्य तथा संदिग्ध अग्रिमों की स्वीकार्यता	(18.06)	(18.14)
अन्य		
-वसूली योग्य प्रदत्त आयकर	22.36	30.31
-वसूली योग्य प्रदत्त बिक्री कर	-	-
-वसूली योग्य प्रदत्त एक्साइज/कस्टम ड्यूटी	-	-
-अन्य	0.01	0.01
कुल	26.23	34.58
अग्रिम		
अग्रिम के अलावा अन्य अग्रिम		
-सिक्युरिटी डिपॉजिट्स	15.72	4.87
-संबंधित पार्टियों को अग्रिम	1,425.00	966.50
-संबंधित पार्टियों को व्यापार संबंधित अग्रिम	361.70	-
-अन्य आपूर्तिकारों को अग्रिम	23.21	80.99
-प्राप्य दावे अन्य	63.87	19.34
-बिना बिलों के की गई गोल्ड/सिल्वर स्टॉक की खरीद	392.97	459.23
-अन्य अग्रिम	63.47	81.93
अशोध्य तथा संदिग्ध अग्रिमों की स्वीकार्यता	(3.28)	(3.70)
अन्य		
-प्राप्य आयकर रिफंड	-	4.29
-प्राप्य बिक्री कर रिफंड	17.08	15.98
-प्राप्य एक्साइज/कस्टम ड्यूटी रिफंड	4.35	4.35
-प्राप्य सेवाकर रिफंड	0.64	-
-अन्य	61.38	11.44
कुल	2,426.11	1,645.22

12- बलुत

1/1, dj kA e2

foj . k	31 ekpZ2018 dsvuq k	31 ekpZ2017 dsvuq k
d Pk eky	4.28	9.23
r Skj eky	34.19	46.11
LVkM bu VVM	1,672.04	2,311.43
रु 431.23 करोड. रूपये (पिछले वर्ष 77.30 करोड. रूपये) मूल्य के गुड्स इन ट्रांजिट)		
पैकिंग सामग्री	-	0.07
अन्य	0.57	-
; kx	1,711.08	2,366.84

ए) जैसा प्रबंधतंत्र ने मूल्यांकित तथा प्रमाणित किया वैसा ही अपनाया गया।

बी) गुड्स इन ट्रांजिट सहित इन्वेंट्रीज का मूल्यांकन दिनांक 31 मार्च 2018 को लागत के निम्नतर अथवा वसूली योग्य मूल्य पर किया गया। बाजार मूल्य पर अंतिम स्टॉक का मूल्यांकन लागत से कम मूल्य पर करने के कारण 0.64 करोड़ रूपये (पिछले वर्ष 4.72 करोड़ रूपये) की हानि हुई जिसमें से 3 करोड़ रूपये गोल्ड इन्वेंट्री की हैजिंग के कारण उचित मूल्य हैज समायोजन के लिए शामिल है।

सी) स्टॉक इन ट्रेड में निम्नलिखित शामिल हैं:-

- प्रमाणित उत्सर्जन कमी (सीईआरएस) 21020 ईकाईयां (पिछले वर्ष 21020 इकाईयां) जिनका मूल्य 0.05 करोड़ रूपये (पिछले वर्ष 0.07 करोड़ रूपये) और शून्य (पिछले वर्ष 21020 यूनिट) सत्यापित कार्बन यूनिट्स (वीसीयूज) जिनका मूल्य शून्य रु. (पिछले 0.03 करोड़ रु.) इंडएस एएस -2 'इन्वेंट्रीज' के अनुसार लागत अथवा निवल वसूली योग्य मूल्य से निम्नतर है।
- प्रमाणन के अंतर्गत सीईआरएस की शून्य संख्या।
- मूल्यह्रास, एमिसन कटौती उपकरण की ओ एण्ड एम लागत के लिए 4.35 करोड़ रूपये की राशि (गत वर्ष रु 4.30 करोड़ रूपये) व्यय की गई।

(डी) दालों के बफर स्टॉक बनाने के लिए भारत सरकार की मूल्य स्थिरीकरण योजना के अंतर्गत आयातित दालों से संबंधित लागत पर मूल्यांकित 856.29 करोड़ रूपये (गत वर्ष 1921.83 करोड़ रूपये) की इन्वेंट्री स्टॉक इन ट्रेड में शामिल है। (संदर्भ नोट 36 (ई))

13- udn rAkudn l er d

1/1, dj kA e2

foj . k	31 ekpZ2018 dsvuq k	31 ekpZ2017 dsvuq k
बैंक में उपलब्ध शेष		
ए) चालू खाते में	20.80	30.92
बी) कैंश क्रेडिट अकाउंट में डेबिट शेष	26.65	26.76
सी) सावधिक जमा राशि में जिनकी मूल परिपक्वता 3 महीने तक की है	3.59	305.01
चैक, ड्राफ्ट ऑन हैंड	-	0.27
कैंश ऑन हैंड	0.04	0.01
d g	51.08	362.97

14- mi j k dsvylok c k ' k

1/1, dj kA e2

foj . k	31 ekpZ2018 dsvuq k	31 ekpZ2017 dsvuq k
मार्जिन मनी के रूप में/लियन पर	76.99	-
सावधिक जमा राशि में जिनकी मूल परिपक्वता अवधि 3 महीने से अधिक परंतु 12 महीने से कम है	15.63	164.45
अन्य	-	-
d g ¼½	92.62	164.45



15- or Æku dj i fj l ÆfYk ka %uooy ½

¼j kM/i , +eæ

fooj . k	31 ekpZ2018 d svuq kj	31 ekpZ2017 d svuq kj
वित्तीय वर्ष 2017-18 के लिए भुगतान किया गया अग्रिम कर	13.55	-
वित्तीय वर्ष 2016-17 के लिए भुगतान किया गया अग्रिम कर	0.01	27.92
वित्तीय वर्ष 2015-16 के लिए भुगतान किया गया अग्रिम कर	-	0.01
d g	13.56	27.93

16- , - bfDoVh' ks j i Ævh

¼j kM/i , +eæ

fooj . k	31 ekpZ2018 d svuq kj l Æ; k	31 ekpZ2017 d svuq kj l Æ; k
v f/Ær प्रत्येक 1/- रुपए समान मूल्य के साधारण शेयर		
संख्या	1,000,000,000	1,000,000,000
j k' k	100.00	100.00
fluxZ] [kj hmsx, r Fk i vÆzi zYk प्रत्येक 1/- रुपए समान मूल्य के साधारण शेयर		
संख्या	1,000,000,000	1,000,000,000
j k' k	100.00	100.00

fooj . k	31 ekpZ2018 d svuq kj	31 ekpZ2017 d svuq kj
आरंभिक इक्विटी शेयर	1,000,000,000	1,000,000,000
जोड़ें : वर्ष के दौरान जारी शेयरों की संख्या/ खरीदे गए	-	-
घटाए : कटौती	-	-
अंतिम शेष	1,000,000,000	1,000,000,000

d Æuheæ, Æs' ks j gkM] ds' ks j kadh l Æ; k ft udh5 i Æ' kr l svf/Æd gkM] gS

' ks j gkM] dk ule	31 ekpZ2018 d svuq kj	31 ekpZ2017 d svuq kj
- भारत के राष्ट्रपति	899,268,762	899,268,762

कंपनी में शेयर पूंजी की एक श्रेणी है, जिसमें रु 1/- प्रत्येक शेयर मूल्य के साधारण शेयर हैं। कंपनी के आर्टिकल्स आफ असोसिएशन तथा लागू कानून के तहत कंपनी के साधारण शेयर होल्डर को कंपनी की वार्षिक आम सभा का नोटिस तथा वोट डालने का अधिकार प्रदान करता है, कंपनी के बंद होने की स्थिति में सरप्लस परिसंपत्तियों को प्राप्त करने का अधिकार प्रदान करता है, साधारण शेयरों पर घोषित किए गए किसी भी लाभांश को प्राप्त करने की पात्रता प्रदान करता है।

इक्विटी शेयर पूंजी में गति: वर्ष के दौरान कंपनी ने कोई भी शेयर जारी नहीं किया और ना ही वापस लिया है।

कंपनी की कोई भी होल्डिंग कंपनी नहीं है।

वर्ष के दौरान 19 मार्च, 2018 को निदेशक मंडल की बैठक में 1:2 के अनुपात में अर्थात् 1 रुपये अंकित मूल्य के प्रत्येक दो शेयरों के लिए 1 रुपये अंकित मूल्य का एक बोनस शेयर जारी करने का अनुमोदन किया है। शेयर पूर्ण प्रदत्त बाद में निर्धारित रिकार्ड तिथि 4 मई, 2018 को शेयर होल्डर के स्वामित्व में थे। बोनस शेयरों को प्री रिजर्व के पूंजीकरण के द्वारा कंपनी के लाभ और साधारण रिजर्व से 50 करोड़. रुपये की सीमा तक जारी किया गया। उपरोक्त शेयरों का आबंटन शेयर ट्रांसफर कमेटी द्वारा 7 मई, 2018 को उनकी बैठक में सभी योग्य शेयर होल्डरों को दिया गया और बोनस इक्विटी शेयर आबंटन के फलस्वरूप कंपनी की शेयर पूंजी दिनांक 7 मई, 2018 को 150 करोड़. रुपये की हो गई जो 1 रुपये प्रति शेयर के रूप में 150 करोड़. इक्विटी शेयरों में विभाजित है।

16 च vU bfDvH

foj . k	31 ekpZ2018 d svuq lj	31 ekpZ2017 d svuq lj
सामान्य रिजर्व	628.54	618.54
पूंजी रिजर्व	-	-
सीएसआर रिजर्व	-	-
अनुसंधान व विकास रिजर्व	0.35	0.35
रिटैंड रिजर्व	459.68	470.53
बांड परिशोधन रिजर्व	8.30	8.30
अन्य रिजर्व	5.83	3.02
v ħ e ' k k	1,102.70	1,100.74

17/3 lekj fjt oZ

foj . k	31 ekpZ2018 d svuq lj	31 ekpZ2017 d svuq lj
आरंभिक शेष	618.54	618.54
अधिशेष/अन्य रिजर्व से अंतरण	10.00	-
v ħ e ' k k	628.54	618.54

18/3 h h fjt oZ

foj . k	31 ekpZ2018 d svuq lj	31 ekpZ2017 d svuq lj
आरंभिक शेष	-	-
सामान्य रिजर्व से अंतरण	-	-
v ħ e ' k k	-	-

19/3 d k i k s I lekjt d nkf, R o fjt oZ

foj . k	31 ekpZ2018 d svuq lj	31 ekpZ2017 d svuq lj
आरंभिक शेष	-	0.01
अधिशेष से अंतरण	-	-
कटौती	-	(0.01)
v ħ e ' k k	-	-

20/3 v uq k k u o fodk fjt oZ

foj . k	31 ekpZ2018 d svuq lj	31 ekpZ2017 d svuq lj
आरंभिक शेष	0.35	0.35
अधिशेष से अंतरण	-	-
कटौती	-	-
v ħ e ' k k	0.35	0.35

21/3 k h i f j ' k k u fjt oZ

foj . k	31 ekpZ2018 d svuq lj	31 ekpZ2017 d svuq lj
आरंभिक शेष	8.30	8.30
अधिशेष से अंतरण	-	-
कटौती	-	-
v ħ e ' k k	8.30	8.30

22/3 f j V s / v t z

foj . k	31 ekpZ2018 d svuq lj	31 ekpZ2017 d svuq lj
आरंभिक शेष	470.53	536.36
वर्ष के लिए निवल लाभ/(हानि)	37.52	(29.76)
रिटर्न अर्जन में प्रत्यक्ष रूप से शामिल किए गए अन्य व्यापक आय की मदे	-	-
लाभांश तथा लाभांश कर	(36.11)	(36.11)
अन्य समायोजन	(2.26)	0.04
विनियोजन :-		
सामान्य रिजर्व	(10.00)	-
v ħ e ' k k	459.68	470.53



खिलाफतों का विवरण

विवरण	2016-17	2017-18	2018-19	2019-20	2020-21	2021-22	2022-23
01 अप्रैल 2016 को परिभाषित लाभ योजनाओं का पुनर्मुल्यांकन	1.75	-	-	5.84	(2.83)	4.76	
अन्य व्यापक आय के माध्यम से इक्विटी इंस्ट्रूमेंट्स जोड़./ (कटौती)	-	0.81	-	-	0.40	0.40	
01 अप्रैल 2017 को परिभाषित लाभ योजनाओं का पुनः मूल्यांकन	1.13	0.81	-	3.51	(2.43)	3.02	
अन्य व्यापक आय के माध्यम से इक्विटी इंस्ट्रूमेंट्स जोड़./ (कटौती)	-	(0.86)	-	-	3.52	3.52	
01 अप्रैल 2018 को	1.13	(0.05)	-	3.66	1.09	5.83	

17- मक

विवरण, ए

विवरण	31 एप्रैल 2018	31 एप्रैल 2017
मांग पर पुनर्भुगतान योग्य लोन (ए) बैंकों से	519.26	440.18
– सुरक्षित (इन्वेंटीज, ट्रेड प्राप्यों तथा अन्य वर्तमान एवं भविष्य की चालू परिसंपत्तियों के हाईपोथिकेशन के प्रति)		
असुरक्षित	-	-
कुल	519.26	440.18

- किसी भी निदेशक अथवा अन्य व्यक्तियों द्वारा ऋणों की गारंटी नहीं दी गई है।
- बैंकों से केश क्रेडिट/पैकिंग क्रेडिट खाते/अन्य के अंतर्गत ऋण लिए गए हैं तथा एक वर्ष के अंदर अदायगी योग्य हैं। मांग पर पुनर्भुगतान योग्य लोन पर भुगतान योग्य ब्याज एमसीएलआर और बैंकों के फैलाव पर आधारित है
- कंपनी ने किसी भी ऋण तथा इस पर ब्याज की अदायगी में चूक नहीं की है।

18- ओक की

विवरण, ए

विवरण	31 एप्रैल 2018	31 एप्रैल 2017
एमएसएमईज से अलग	1,064.34	688.98
– व्यापार प्राप्य		
– संबंधित पार्टियों को व्यापार प्राप्य	0.49	0.02
एमएसएमईज	-	-
कुल	1,064.83	689.00

19- वलुओं का विवरण

विवरण, ए

विवरण	31 एप्रैल 2018	31 एप्रैल 2017
प्राप्य – व्यापार के अलावा	8.19	13.74
प्राप्य डिस्पेच/डेमरेज	9.60	9.06
वसूली गई राशि – पेंडिंग रेमिटेंस	0.33	1.01
उधार पर उत्पन्न ब्याज	2.04	3.69
सिक्युरिटी डिपॉजिट व ईएमडी	92.61	48.52
भुगतान न किया गया लाभांश	0.13	0.09
प्राप्य दावे	41.97	14.76
फॉरवर्ड कांटेक्ट प्राप्य	-	18.00
अन्य	89.19	80.62
कुल	244.06	189.49

20- i k/ku

खंड 4#i, e#2

foj . k	31 ekZ2018 d svuq kj	31 ekZ2017 d svuq kj
, - x\$ pky w de#kj hy#k nk; Rb		
ए) अवकाश नगदीकरण	13.62	19.87
बी) अनुकंपा ग्रेच्युटी	0.12	0.12
सी) सेवानिवृत्ति के बाद चिकित्सा लाभ	-	-
01.01.2007 को या इसके बाद सेवानिवृत्त	93.32	89.98
01.01.2007 से पूर्व सेवानिवृत्त	45.04	45.50
डी) अर्द्धवेतन अवकाश	20.66	19.38
ई) सेवा अवार्ड	5.44	5.99
एफ) कर्मचारी परिवार लाभ योजना	3.87	4.43
जी) माईका कर्मचारियों को विशेष लाभ	2.08	2.43
एच) अन्य	-	-
d g	184.15	187.70
ch pky w de#kj hy#k nk; Rb		
ए) अर्जित नकदीकरण	2.91	3.29
बी) अनुकंपा ग्रेच्युटी	0.05	0.07
सी) सेवानिवृत्ति के बाद चिकित्सा लाभ	-	-
01.01.2007 को या इसके बाद सेवानिवृत्त कर्मचारी	4.30	1.93
01.01.2007 से पूर्व सेवानिवृत्त कर्मचारी	6.79	8.25
डी) अर्द्धवेतन अवकाश	5.35	3.78
ई) ग्रेच्युटी	51.10	-
एफ) सेवानिवृत्ति लाभ	-	-
जी) सेवा अवार्ड	1.44	1.27
एच) बोनस/कार्यनिष्ठादन से जुड़ा वेतन	16.10	13.00
आई) कर्मचारी परिवार लाभ	0.73	0.83
जे) माईका कर्मचारियों को विशेष लाभ	0.57	0.52
के) अन्य	-	0.24
v uqk	89.34	33.18
v l		
गंतव्य भार तथा विश्लेषण जोखिम	0.04	0.06
मुकदमेंबाजी के निपटान के लिए प्रावधान	47.34	41.46
v uqk	47.38	41.52
d g	136.72	74.70

21- v l nsrk a

खंड 4#i, e#2

foj . k		31 ekZ2018 d svuq kj	31 ekZ2017 d svuq kj
चालू			
ग्राहकों से प्राप्त अग्रिम*	1,919.48		
घटा : भारत सरकार से प्रायः दावे	545.97	1,373.51	2,523.39
सांविधिक भुगतान योग्य देय		14.36	8.61
कारपोरेट सामाजिक दायित्व खर्च		-	0.23
अनबिल्ट खरीदारी के लिए भुगतान योग्य राशि		392.97	459.23
अन्य		24.39	46.83
d g		1,805.23	3,038.29

* मूल्य स्थिरिकरण फंड योजना के अंतर्गत दालों के आयात के लिए भारत सरकार से मिले अग्रिम के लिए 1685.87 करोड़ रु (पिछले वर्ष 2256.10 करोड़ रु)। (संदर्भ टिप्पणी 36(ई))



22- or Æku dj nsrk a%uoy ½

¼j ÅA#i, eÅz

foj . k	31 ekpZ2018 dsvuqkj	31 ekpZ2017 dsvuqkj
वित्तीय वर्ष 2017-18 के लिए देय आयकर	15.50	-
वित्तीय वर्ष 2016-17 के लिए देय आयकर	-	27.69
d g	15.50	27.69

23- çplyu l sjkt Lo

¼j ÅA#i, eÅz

foj . k	31 ekpZ 2018 dks l ekr o"Z	31 ekpZ 2017 dks l ekr o"Z
उत्पादों की बिक्री	15,746.39	11,655.15
सेवाओं की बिक्री	10.44	25.43
अन्य प्रचालन राजस्व		
–दावे	537.36	27.53
–सब्सिडी	-	-
–अर्जित डिस्चैज	0.32	4.43
–अन्य व्यापार आय	156.50	114.44
d g	16,451.01	11,826.98

24- vU vk

¼j ÅA#i, eÅz

foj . k	31 ekpZ 2018 dks l ekr o"Z	31 ekpZ 2017 dks l ekr o"Z
ब्याज आय		
– फिक्स डिपोजिट पर	7.42	14.47
– ग्राहकों की अतिदेय राशि से	0.01	0.01
– अन्य	10.95	14.89
लाभांश आय		
– संयुक्त उद्यमों से	3.49	-
– अन्य	0.79	1.21
अन्य गैर-प्रचालन राजस्व (ऐसी आय पर प्रत्यक्ष रूप से हुए खर्च को घटाकर)		
– स्टाफ क्वार्टर किराया	0.55	0.56
– रिटन बैंक देयताएं	14.02	6.85
– विदेशी मुद्रा विनिमय अर्जन	-	0.07
– विविध प्राप्तियाँ	8.43	6.79
d g	45.66	44.85

25- ç; å eky dhykr

¼j ÅA#i, eÅz

foj . k	31 ekpZ 2018 dks l ekr o"Z	31 ekpZ 2017 dks l ekr o"Z
कच्चा माल का आरंभिक स्टॉक	9.23	7.79
जोड़ : क्रय से अंतरण	126.52	113.44
घटा : कच्चे माल का अंतिम स्टॉक	4.36	9.48
ç; å eky dhykr	131.39	111.75
mi HkZ;	-	-

26- LV,d & bu & V M d k Ø;

खंड 14#i, e 82

foj . k	31 ekp 2018 dks l ekr o%kZ	31 ekp 2017 dks l ekr o%kZ
d - Ø;		
बहुमूल्य धातुएं	9,159.09	5,417.06
धातुएं	898.40	749.75
उर्वरक	2,232.59	2,731.99
खनिज	1,270.37	1,249.78
कृषि उत्पाद	20.02	2,093.60
कोयला व हाईड्रोकार्बन	843.10	622.21
सामान्य व्यापार	48.10	46.75
अन्य	-	-
[k eky ds: i eaçkr@t l j hfd; kx; k LV,d cgeVv ðkrqa	(0.30)	(0.55)
d g	14,471.37	12,910.59

27- bu & ft eai f j or Ø

खंड 14#i, e 82

foj . k	31 ekp 2018 dks l ekr o%kZ	31 ekp 2017 dks l ekr o%kZ
d - r S k eky		
आरंभिक शेष	46.11	77.53
अंतिम शेष	33.69	46.66
तैयार माल की इन्वेंट्री में परिवर्तन	12.42	30.87
[k LV,d & bu & V M		
आरंभिक शेष	2,310.85	316.19
अंतिम शेष	1,670.67	2,314.99
स्टॉक-इन-ट्रेड की इन्वेंट्री में परिवर्तन	640.18	(1,998.80)
u & Øf @ def 1/2	652.60	(1,967.93)

28- de ð j hy k k Ø;

खंड 14#i, e 82

foj . k	31 ekp 2018 dks l ekr o%kZ	31 ekp 2017 dks l ekr o%kZ
d 1/2 osu r f k i k j J fed		
वेतन तथा भत्ते	143.19	132.23
अवकाश प्रतिपूर्ति	17.99	11.56
बोनस	0.08	0.08
परफॉरमेंस से जुड़ा वेतन	3.33	6.50
चिकित्सा व्यय	19.53	23.40
ग्रुप बीमा	0.80	0.32
डीएलआईएस में अशंदान	0.45	0.29
सर्विस अवार्ड	0.07	-
वी आर खर्चे	0.01	2.00
[k 1/2 fo"; fufek r f k v U fufek kaeav' kaku		
भविष्य निधि	11.55	9.76
ग्रेच्युटी निधि	57.21	0.52
परिवार पेंशन योजना	1.60	1.82
अधिवर्षिता लाभ	4.57	8.31
x 1/2 LV k d Y; k k Ø;	2.44	3.14
d g	262.82	199.93

- क) कार्यालय ज्ञापन दिनांक 3 अगस्त, 2017 और 4 अगस्त 2018 के द्वारा डीपीई के दिशा-निर्देशों के अनुसार कंपनी ने बोर्ड/प्रशासनिक मंत्रालय के अनुमोदन से बोर्ड स्तर और बोर्ड से नीचे के अधिकारियों के वेतन 1 जनवरी 2017 से संशोधित किए हैं। तदनुसार 1 जनवरी 2017 से 31 मार्च 2018 की अवधि के लिए 11.71 करोड़. रुपये (जनवरी 2017 से 31 मार्च 2017 की अवधि के लिए 2.41 करोड़. रुपये शामिल हैं) की राशि का प्रावधान वर्ष के दौरान लेखों में किया गया है।
- ख) स्टाफ कैंडर कर्मचारियों का वेतन संशोधन 01 जनवरी 2017 से होना बाकी है जिनके लिए अंतिम समझौता होना है। पिछले अनुभव को देखते हुए वर्ष के दौरान लेखों में 1 जनवरी 2017 से 31 मार्च 2018 तक की अवधि के लिए अनुमानित बकाया के रूप में 10.45 करोड़ रुपये का तदर्थ प्रावधान किया गया है।
- ग) ग्रेज्युटी भुगतान अधिनियम में 29 मार्च 2018 से संशोधन और डीपीई के कार्यालय ज्ञापन दिनांक 11.4.2018 जिसमें सीपीएसई कर्मचारियों को ग्रेज्युटी भुगतान की सीमा 10 लाख रुपये से 20 लाख कर दी है, के अनुसार सभी कर्मचारियों के लिए (अधिकारी और स्टाफ) 49.96 करोड़ रुपये का प्रावधान किया है। इसमें दिनांक 31 मार्च 2018 को बीमांकिक मूल्यांकन आधार पर लेखों में पूर्व-संशोधित वेतन/सीमा पर सामान्य देयता शामिल है। वर्ष के दौरान 1 जनवरी 2017 से 31 मार्च 2018 के दौरान सेवानिवृत्त होने वाले कर्मचारियों (अधिकारी व स्टाफ) को देय अंतरिम ग्रेज्युटी के लिए वर्ष के दौरान 7.00 करोड़ रुपये की देयता का प्रावधान किया है।
- घ) बीमांकिक मूल्यांकन के आधार पर अर्जित अवकाश/अर्धवेतन अवकाश के संबंध में परिणामी अतिरिक्त देयता का प्रावधान किया गया है।
- ड) वर्ष के दौरान (22 मार्च 2018) कंपनी ने स्वैच्छिक सेवानिवृत्ति योजना अधिसूचित की और स्वैच्छिक सेवानिवृत्ति लेने के लिए कर्मचारियों से आवेदन मांगे थे जिनमें प्रबंधन को अपने विवेक से बिना कोई कारण बताए किसी भी आवेदन को स्वीकार या अस्वीकार करने का अधिकार था। यह योजना 20 अप्रैल को बंद हो गई। इस योजना के अंतर्गत कुल 86 कर्मचारियों ने वीआर लेने के लिए अपने आवेदन दिए। कंपनी के प्रबंधन ने 65 कर्मचारियों के आवेदन को 23 अप्रैल 2018 को स्वीकार किया था। तदनुसार सेवांत हितलाभ एक्सग्रेसिया और नोटिस भुगतान के रूप में 65 कर्मचारियों को देय राशि 18.26 करोड़ रुपये (पिछले वर्ष शून्य) की पहचान 2018-19 में ईड एएस 19 "कर्मचारी लाभ" के प्रावधान के अनुसार की जाएगी।

29. foj . k

खंड 1, अनुसूची 1

foj . k	31 epl 2018 dks l ekr o'kZ	31 epl 2017 dks l ekr o'kZ
ए) ब्याज व्यय	16.45	20.32
बी) फारवर्ड कॉन्ट्रैक्ट पर प्रीमियम	0.13	-
सी) अन्य उधार लागत	0.03	1.09
दृ	16.61	21.41

30. eW gH r Fk veKt sku Q:

खंड 1, अनुसूची 1

foj . k	31 epl 2018 dks l ekr o'kZ	31 epl 2017 dks l ekr o'kZ
पीपीई पर मूल्यह्रास	4.52	5.93
निवेश संपत्ति पर मूल्यह्रास	0.15	0.17
अमूर्त परिसंपत्तियों पर अमोर्टाइजेशन	0.69	0.70
दृ	5.36	6.80

31- vU 0;

वर्षांक, 2018

विवरण	31 अप्रैल 2018 तक लक्ष करोड़	31 अप्रैल 2017 तक लक्ष करोड़
व्यय - ष्टुव 0;		
भाड़ा	53.26	45.22
डेमरेज	6.29	20.96
क्लियरिंग, हैंडलिंग, डिस्काउंट एवं अन्य प्रभार	51.41	75.19
एलसी नेगोशियेशन एवं अन्य प्रभार	1.05	1.79
विदेशी मुद्रा विनिमय में अंतर	7.77	0.86
सीमा शुल्क	693.59	377.59
उत्पाद शुल्क	0.03	0.08
पैकिंग सामग्री	0.87	2.31
बीमा	0.15	0.91
गोदाम बीमा	7.07	3.56
प्लॉट तथा गोदाम किराया	41.22	16.05
गंतव्यी भार एवं विश्लेषण जोखिम के लिए प्रावधान	0.04	0.07
कुल व्यय	862.75	544.59
अन्य व्यय - ष्टुव 0; %		
किराया	5.09	3.68
सुरक्षा खर्च	2.24	1.60
दरें एवं कर	1.23	1.49
बीमा	0.21	0.12
भवनों की मरम्मत	4.38	4.13
मशीनों की मरम्मत	0.09	0.07
मरम्मत एवं रखरखाव- कम्प्यूटर्स	1.49	1.40
मरम्मत एवं रखरखाव - अन्य	0.57	0.56
बिजली एवं जल प्रभार	3.42	3.86
विज्ञापन एवं प्रचार	1.58	1.86
प्रिंटिंग एवं स्टेशनरी	0.56	0.66
पोस्टेज एवं कुरियर	0.15	0.12
टेलीफोन	1.63	1.73
टेलीकम्यूनिकेशन	0.40	0.77
यात्रा	3.28	3.68
वाहन	1.85	1.75
मनोरंजन	0.57	0.68
विधिक	4.32	7.01
लेखा परीक्षकों का पारिश्रमिक(i)	0.70	0.71
बैंक प्रभार	0.71	0.71
किताबें एवं पत्रिकाएं	0.06	0.05
ट्रेड/बिक्री प्रमोशन	0.64	0.86
सब्सक्रिप्शन	0.54	0.55
प्रशिक्षण सेमिनार तथा कान्फ्रेंस	0.32	0.47
प्रोफेशनल/कंसलटैंसी	2.07	2.94
सीएसआर व्यय	0.49	0.81
विदेशी मुद्रा विनिमय में अंतर	0.34	(1.01)
सेवा कर	0.60	1.52
प्रदर्शनी एवं मेले	2.07	4.06
बट्टे खाते में डाले गए/दावे/अपलिखित/निकाले गए(विद्वान) परिसंपत्ति	0.05	0.66
अशोध्य एवं संदिग्ध ऋणों/दावों/अग्रिमों के लिए प्रावधान	-	0.48
विविध व्यय	7.33	6.59
कुल अन्य व्यय	48.98	54.57
कुल व्यय	911.73	599.16

32- विवरण

₹ करोड़ में

विवरण	31 अप्रैल 2018 तक ₹ करोड़ में	31 अप्रैल 2017 तक ₹ करोड़ में
शुद्ध वसूली योग्य मूल्य से इन्वेंट्रीज को राइट डाउन करना और उसका रिवर्सल करना	0.64	4.72
स्थायी परिसंपत्तियों की मरम्मत का निपटान	(0.06)	(0.01)
गैर चालू निवेश के मूल्य में डिम्यूनिशन के लिए प्रावधान	3.04	-
सब्सिडी दावे का रिवर्सल	-	7.67
विलंब भुगतान पर ब्याज (i)	-	(104.43)
मुकदमों का निपटान (ii)	5.65	2.85
प्रावधान जिसकी अब आवश्यकता नहीं है	(0.86)	(2.07)
कुल	8.41	(91.27)

(i) एमएमटीसी तथा एपीएससीएससीएल के बीच हुए करार की शर्तों के अनुसार एपीएससीएससीएल से (93.38 करोड़ रूपए) के दावा की गई ब्याज की राशि शामिल है। यह राशि कंपनी द्वारा आरबीडी की सप्लाई तथा वितरण के लिए सरकार द्वारा रूपए शून्य (पिछले वर्ष 245.31 करोड़ रूपए के भुगतान में असाधारण विलंब तथा करार की शर्तों के अनुसार एपीएससीएससीएल द्वारा विलंब से किए गए भुगतान के कारण देय ब्याज की शून्य रूपए (पिछले वर्ष 11.05 करोड़ रु की राशि को उक्त सब्सिडी के प्राप्त होने पर लेखों में शामिल कर लिया गया है।

क) यूरिया के आयात के मामले में परफार्मेंस बैंक गारंटी के इन्वोकेशन से संबंधित विदेशी सप्लायर द्वारा कंपनी के विरुद्ध एक आरबिट्रेशन अवार्ड के संबंध में दायित्व के रूप में दायर किए गए क्लेम की रु 4.05 करोड़ रु. (गत वर्ष 3.24 करोड़ रु.) की राशि शामिल है। कंपनी ने माननीय दिल्ली उच्च न्यायालय में इस अवार्ड को चुनौती दी थी जिसे न्यायालय ने स्वीकार नहीं किया। इसके बाद कंपनी ने उक्त अवार्ड के विरुद्ध माननीय सर्वोच्च न्यायालय में स्पेशल लीव पेटिशन दायर की थी जिसे माननीय सुप्रीम कोर्ट ने स्वीकार कर लिया। हालांकि, लेखों में दिनांक 31.03.2018 तक की अवधि के लिए 45.75 करोड़ रूपए (पिछले वर्ष 41.46 करोड़ रु) की कुल देयता में 22.64 करोड़ रु. (पिछले वर्ष 22.53 करोड़ रु.) ब्याज 21.41 करोड़ रु. (पिछले वर्ष 17.24 करोड़ रु.) और अन्य लागत इत्यादि के रूप में 1.70 करोड़ रु. (पिछले वर्ष 1.69 करोड़ रु.) का प्रावधान किया गया है।

ख) एक एसोशिएट के साथ लेनदेन से संबंधित कंपनी के विरुद्ध आरबिट्रेशन अवार्ड के लिए 1.60 करोड़ रु. (पिछले वर्ष शून्य) शामिल है। यह राशि 10 मई 2018 को लागू टीडीएस काटने के बाद महापंजीकार दिल्ली उच्च न्यायालय में जमा कराई गई।

33- दिनांक

₹ करोड़ में

विवरण	31 अप्रैल 2018 तक ₹ करोड़ में	31 अप्रैल 2017 तक ₹ करोड़ में
वर्तमान वर्ष	13.27	28.23
पूर्वाधियों से संबंधित समायोजन	(0.02)	(0.75)
अनुयोग (ए)	13.25	27.48
आस्थगित कर व्यय		
अस्थायी अंतर राशि का ओरिजिनेशन तथा रिवर्सल	(3.03)	(3.28)
अनुयोग (बी)	(3.03)	(3.28)
कुल	10.22	24.20

₹ करोड़ में

विवरण

विवरण	31 अप्रैल 2018 तक ₹ करोड़ में	31 अप्रैल 2017 तक ₹ करोड़ में
परिभाषित लाम योजना एक्चुरियल लाम (हानि)	(1.85)	(0.10)
कुल	(1.85)	(0.10)

i kkhohdj kadk feyku

fooj . k	31 ekpZ 2018 dks l ekr o"KZ	31 ekpZ 2017 dks l ekr o"KZ
कर पूर्व लाभ	47.74	(5.56)
अधिनियमित कर दर (होलिडिंग कंपनी पर लागू)	34.61	34.61
गणना किये गये अनुमानित कर खर्चे	16.52	(1.92)
होलिडिंग कंपनी से संबद्ध समायोजन		
कटौती मुक्त खर्चे	4.43	4.87
कर मुक्त आय/अन्य कोई कटौती अथवा अनुमति योग्य खर्च	(11.63)	(4.78)
पूर्वावधि से संबंधित अनुमानों में परिवर्तन	(0.03)	(0.75)
आस्थगित कर	(3.03)	(3.28)
सहायक और संयुक्त उपक्रम से संबद्ध समायोजन	3.96	30.06
वर्ष के लिए कर व्यय	10.22	24.20
विभिन्न इकाईयों पर लागू विभिन्न कर दरों के कारण प्रभावी कर दरें लागू नहीं हैं।		

34- vkdflEd nsrk a, oai dVU

i)

1djkA: - e8z

fooj . k	31-03-2018dks	31-03-2017dks
ए) विदेशी मुद्रा दावे सहित कंपनी के विरुद्ध दावे जिन्हें ऋण के रूप में नहीं माना गया है।	323.90	444.38
बी) विवादित आयकर मांग जिसके प्रति 21.62 करोड़ रु. (गत वर्ष 30.31 करोड़ रु.) जमा किए गए हैं।	60.78	43.06
सी) विवादित टीडीएस मांग	0.02	1.00
डी) विवादित बिक्री कर मांग जिसके विरुद्ध 4.37 करोड़ रु. (गत वर्ष 14.37 करोड़ रु.) जमा किए गए तथा बैंक गारंटी द्वारा 0.27 करोड़ रु. (गत वर्ष 0.07 करोड़ रु.) वसूल किए गए।	227.54	236.75
ई) विवादित सेवा कर मांग	105.41	98.93
एफ) विवादित केन्द्रीय उत्पाद शुल्क मांग	0.17	19.32
जी) विवादित पीएफ मांग	2.24	2.24
दg	720.06	845.68

i aqr ni dækhvkdflEd nsrk %

1djkA: - e8z

Øh a	i aqr ni dædkule	31-03-2018dks	31-03-2017dks
1	एमएमटीसी गीतांजलि लिमिटेड*	-	0.17
2	एमएमटीसी पैम्प इंडिया प्रा.लि.	7.89	1.55
3	सिकाल आयरन ओर टर्मिनल लि.	2.98	-
4	टीएम मार्निंग कंपनी लिमिटेड	-	-
5	नीलांचल इस्पात निगम लिमिटेड	133.68	145.51
6	फ्री ट्रेड वेयरहाउसिंग प्रा.लि.	-	-

*टिप्पणी सं. 41.2(i) का संदर्भ लें

- ii) करार के निष्पादन के प्रति कंपनी की ओर से बैंक द्वारा ग्राहक के पक्ष में 15.82 करोड़ रु. (गतवर्ष 15.43 करोड़ रु.) की कारपोरेट गारंटियां जारी की गईं जिनकी एवज में एसोसिएट आपूर्तिकर्ताओं से शून्य रुपए (गत वर्ष 42.57 करोड़ रुपए) की बैंक-अप गारंटियां प्राप्त की गई हैं।
- iii) कंपनी द्वारा साख पत्र खोले गए 256.44 करोड़ रु. (गत वर्ष 65.08 करोड़ रु.) बकाया हैं।
- iv) निष्पादन, मूल दस्तावेजों की प्रस्तुति इत्यादि के लिए कस्टम विभाग को बांड प्रस्तुत किए गए हैं जिनमें से कुछ अभी भी बकाया हैं। असमाप्त बांडों वैध बांड्स की राशि 414.09 करोड़ रुपए (गत वर्ष 600.29 करोड़ रुपए) है।
- v) एनआईएनएल को दिए गए ऋण के संबंध में मूलधन तथा ब्याज की राशि प्राप्त करने के लिए एक एसोसिएट कंपनी, नीलांचल इस्पात निगम लिमिटेड (एनआईएनएल) की ओर से कंपनी द्वारा वित्तीय संस्थानों/बैंकों के पक्ष में 1410.56 करोड़ रुपए (गत वर्ष 1460.56 करोड़ रुपए) की कारपोरेट गारंटी दी गई। एक बैंक द्वारा एनआईएनएल को दिए गए 180.00 करोड़ रु. के ऋण के संबंध में कंपनी द्वारा कम्फर्ट लेटर भी जारी किया गया जिसके प्रति कंपनी द्वारा 90.00 करोड़ रु. की कारपोरेट गारंटी दी गई है। कंपनी के बैंक खाते से प्रत्येक माह 2.50 करोड़ रु. डेबिट करने तथा ऋण की अवधि अर्थात एनआईएनएल द्वारा अक्टूबर 2014 में लिए गए ऋण से 4 वर्ष के दौरान उसी बैंक

में बनाए गए एनआईएनएल के चालू खाते में क्रेडिट करने के लिए कंपनी द्वारा बैंक को प्राधिकृत करने के साथ साथ स्थायी आदेश भी जारी किए गए हैं। दिनांक 31.03.2018 को उक्त स्थायी अनुदेश के प्रति 17.50 करोड़ रुपए की बचनबद्धता थी।

vi) वर्ष 2008–09 में एनआईएनएल (एक जेवी कंपनी) को आगे बिक्री करने के लिए कोकिंग कोल के आयात हेतु विदेशी आपूर्तिकर्ता के साथ कंपनी ने एक क्रय करार किया था। करार का निष्पादन न किए जाने के कारण आपूर्तिकर्ता ने मध्यस्थता के लिए मामले को संदर्भित किया। एमएमटीसी के विरुद्ध 513.10 करोड़ रु. (दिनांक 31.03.2018 को 65.18 रु. की दर से 7.872 करोड़ अमरीकी डालर) (गत वर्ष 510.54 करोड़ रु.) 6.37 करोड़ रु. (दिनांक 31.03.2018 को 65.18 रु. की दर से 0.098 करोड़ अमरीकी डालर) (गत वर्ष 6.36 करोड़ रु.) की मध्यस्था लागत के साथ-साथ इस राशि पर दिनांक 30.9.2009 से 12.5.2014 तक 7.50 प्रतिशत प्रतिवर्ष की दर से ब्याज तथा भुगतान किए जाने तक दिनांक 1 जून, 2014 से 15 प्रतिशत प्रतिवर्ष की दर से निर्णय पश्चात ब्याज की राशि के भुगतान का निर्णय दिया गया था। कंपनी द्वारा इस अंतिम निर्णय के विरुद्ध अपील एवं कंसिलिएशन 1996 की धारा 34 के अंतर्गत माननीय दिल्ली उच्च न्यायालय में एक याचिका दायर की गई थी जिसे स्वीकार नहीं किया गया। न्यायालय के इस निर्णय के विरुद्ध कंपनी द्वारा दिल्ली उच्च न्यायालय की माननीय डिवीजन बैंच के समक्ष अपील की गई जिसे दिल्ली उच्च न्यायालय की माननीय डिवीजन बैंच द्वारा स्वीकार कर लिया गया। इस अपील पर नियमित सुनवाई होनी है।

इसी दौरान पार्टी ने अलग से सिंगल बैंच के समक्ष एक निष्पादन याचिका दायर की है। कंपनी ने इस निष्पादन याचिका के निपटारे का अनुरोध किया है जिसमें कहा गया है कि पूरा मामला डबल बैंच के समक्ष विचाराधीन है। सिंगल बैंच द्वारा निष्पादन याचिका के निपटारे के लिए 09 जुलाई 2018 को सुनवाई की जानी तय की है।

कानूनी कार्यवाई का अंतिम परिणाम आने तक प्रबंधतंत्र का विचार है कि दिनांक 31.3.2018 को अपनी खाता बहियों में निर्णय के प्रति कोई भी प्रावधान न किया जाए क्योंकि वरिष्ठ वकीलों की विधिक राय में आपूर्तिकर्ता के दावे को अस्वीकार करने के लिए कंपनी का मजबूत मामला है। इसके अतिरिक्त कंपनी द्वारा ली गई विधिक राय के अनुसार इस दावे के प्रति देयता यदि कोई होगी तो, उसका वहन केवल एनआईएनएल द्वारा ही किया जायेगा। संदर्भित विवाद के कारण होने वाली कोई देयता, यदि होगी तो उसको वहन करने की विधिक स्थिति के विषय में कंपनी ने एनआईएनएल को सूचित कर दिया है।

vii) स्टीम कोल के एक बैक-टू-बैक आपूर्तिकर्ता ने बढ़े हुए रेलवे भाड़े बेल्ट सैम्पलिंग की अस्वीकृति, रोक अस्वीकृति के लिए वर्ष 2011–12 से वर्ष 2012–13 के दौरान एक ग्राहक को बैक-टू-बैक आधार पर की गई कोयले की आपूर्ति के संबंध में विलंबित भुगतान जिसे ग्राहक द्वारा विवादित बताया गया है, के लिए 50.43 करोड़ रु. (गत वर्ष 50.43 करोड़ रु.) का दावा किया है।

viii) स्थायी मार्जिन आधार पर बैक-टू-बैक शर्तों से एसोसिएट आपूर्तिकर्ताओं द्वारा पावर युटिलिटीज को कंपनी से आपूर्तित स्टीम कोल के आयात पर अंतरीय कस्टम ड्यूटी/ब्याज/दण्ड आदि के लिए कस्टम विभाग ने विभिन्न क्षेत्रीय कार्यालयों से 180.32 करोड़ रुपए (गत वर्ष 179.21 करोड़ रुपए) की मांग की है। इसके अतिरिक्त क्षेत्रीय कार्यालय कोलकाता, मुंबई तथा चेन्नै ने अपनी खाता बहियों में क्रमशः 17.48 करोड़ रुपए (गत वर्ष 17.48 करोड़ रुपए), 21.56 करोड़ रुपए (गत वर्ष 21.56 करोड़ रुपए) तथा 3.32 करोड़ रुपए (गत वर्ष 3.32 करोड़ रुपए) की फर्म देयता दिखाई है। कस्टम ड्यूटी के प्रति किसी भी देयता का वहन बैक अप आपूर्तिकर्ता द्वारा किया जायेगा।

ix) 1993–94 से पूर्वावधि से संबंधित जीआर-1 फार्मों के संबंध में देय तिथि के पश्चात् बकाया राशि के लिए कंपनी ने प्राधिकृत डीलरों को समय विस्तार/छोड़ने के लिए (वेवर)/बढ़े खाते में डालने के लिए आवेदन किया है। इस आवेदन पर निर्णय होने तक देयता, यदि कोई हो तो, का निर्धारण नहीं किया जा सकता। प्रवर्तन निदेशालय ने 1.93 करोड़ रुपए (गत वर्ष 1.93 करोड़ रुपए) का दण्ड लगाया है जिसका प्रतिवाद किया जा रहा है। इसके बावत 0.03 करोड़ रुपए (गत वर्ष 0.03 करोड़ रुपए) की राशि जमा करवाई गई है तथा 1.03 करोड़ रुपए (पिछले वर्ष 1.03 करोड़ रुपए) की बैंक गारंटी प्रस्तुत की गई हैं।

x) कुछ मामलों में आकस्मिक देयताओं के तहत शामिल की गई राशि भारत सरकार के खाते में किए गए वस्तु व्यापार से संबंधित है और इसे भारत सरकार से वसूल किया जाना है।

xi) कर निर्धारण हो जाने पर बिक्री कर की मांग, कुछ कर्मचारियों के विवादित मामले, हैंडलिंग एजेंट्स/ठेकेदारों द्वारा भविष्य निधि की कटौती न करना, विवादित किराया तथा आकस्मिक देयता के रूप में दर्शायी गयी राशि के संबंध में ब्याज/दण्ड/विधिक लागत आदि के प्रति यदि कोई अतिरिक्त देयता बनती है तो यह अनिश्चय है। अतः इस पर विचार नहीं किया गया।

35- opuc) r k d%

i d h r opuc) r k d% सकल अग्रिमों की तुलना में विदेशी मुद्रा में की गई संविदाओं सहित संविदाओं की अनुमानित राशि का निष्पादन कैपिटल खाते में किया जाना शेष है तथा रूपए शून्य (गत वर्ष 0.08 करोड़ रु.) का प्रावधान नहीं किया गया है।

संयुक्त उद्यम में रूपए 3.02 करोड़ (गत वर्ष रूपए 8.43 करोड़) में पूंजीगत निवेश की वचनबद्धताएं।

l a q r m i Ø e k d h v k d f l e d n s r k %

Ø j k A: - e d %

Ø l a	l a q r m i Ø e d k u l e	31-03-2018 d k s	31-03-2017 d k s
1	एमएमटीसी गीतांजली लिमिटेड*	-	-
2	एमएमटीसी पैम्प इंडिया प्रा.लि.	1.48	3.91
3	सिकाल आयरन ओर टर्मिनल लि.	-	-
4	टीएम माईनिंग कंपनी लिमिटेड	-	-
5	नीलाचल इस्पात निगम लिमिटेड	61.69	62.42
6	फ्री ट्रेड वेयरहाउसिंग प्रा.लि.	-	-

*टिप्पणी सं. 41.2(i) का संदर्भ लें

36- l k e k j ç d v u %

ए) कंपनी द्वारा बिना बिल के खरीदे गये निम्नलिखित माल को अपने पास जमा रखा गया है, जिसको अन्य चालू परिसंपत्तियों को (टिप्पणी संख्या 11(बी)) तथा अन्य चालू देयताओं (टिप्पणी संख्या 21) में दिखाया गया है।

e n a	31-3-2018		31-3-2017	
	e k - k	e v	e k - k	e v
स्वर्ण (किलोग्राम)	754.00	205.79	1,262.19	327.28
स्वर्णभूषण (ग्राम में)	-	-	288.96	0.33
चांदी (कि.ग्रा. में)	49,140.13	187.18	34,927.32	131.62
d g g	49,894.13	392.97	36,478.47	459.23

बी) हाल के वर्षों में आए व्यापार मॉडल में विभिन्न बदलावों के कारण और नवीनतम सांविधिक जरूरतों को पूरा करने के लिए कंपनी ने वर्तमान ईआरपी पैकेज को बदलने का निर्णय लिया है।

सी) नीलाचल इस्पात निगम लिमिटेड (एनआईएनएल) – संयुक्त उपक्रम कंपनी में निवेश:-

- कंपनी द्वारा उड़ीसा सरकार के साथ मिलकर उड़ीसा में 1.1 मी.टन इंटिग्रेटेड इस्पात संयंत्र नीलाचल इस्पात निगम लिमिटेड की स्थापना किए जाने के साथ-साथ इस एसोसिएट कंपनी में 49.78 प्रतिशत इक्विटी पूंजी के प्रति 379.69 करोड़ मिलियन रूपए (गत वर्ष 379.69 करोड़ रूपए) का निवेश भी किया है। (नोट 6)
- एनआईएनएल की दैनिक प्रचालन गतिविधियों के लिए निरंतर आधार पर कंपनी द्वारा इसे 1425.00 करोड़ रूपये की सीमा तक लघु अवधि क्रेडिट सुविधा प्रदान करती रही है। इसके अलावा 550.00 करोड़ रूपए की व्यापार संबंधित वित्तीय सुविधा भी दी गई है। इसके प्रति व्यापारिक प्राप्त्तों (नोट 7) के अंतर्गत शून्य रु. (गत वर्ष 231.00 करोड़ रु.) का बकाया, अन्य परिसंपत्तियों (संबंधित पार्टियों को अग्रिम) (नोट 11) के अंतर्गत 1786.70 करोड़ रु. (गत वर्ष 966.50 करोड़ रु.) तथा ऋण के अंतर्गत (नोट 8) शून्य रु. (गत वर्ष 130.00 करोड़ रु.) है जिनका सकल योग 1786.50 करोड़ रु. (गत वर्ष 1327.49 करोड़ रु. है)। 31.03.2018 को कंपनी की नेट वर्थ 1449.45 करोड़ रूपए है।
- एनआईएनएल द्वारा लिए गए ऋण की वसूली के लिए वित्तीय संस्थानों/ बैंकों/ अन्य के पक्ष में कंपनी ने 1410.56 करोड़ रूपए (गत वर्ष 1410.56 करोड़ रूपए) की कारपोरेट गारंटी भी दी है तथा बैंक को स्थायी अनुदेश जारी किए हैं कि वह ऋण की अवधि अर्थात् अक्टूबर 2014 से 4 वर्षों के दौरान प्रति माह 2.5 करोड़ रूपए एनआईएनएल के खाते में क्रेडिट कर दे जिसके प्रति दिनांक 31.03.2018 को 17.50 करोड़ रूपए की शेष बाध्यता है (नोट 34(v))
- एनआईएनएल को दी गई क्रेडिट सुविधा पर कंपनी ने व्यापार संबंधित ब्याज के 138.73 करोड़ रु. (गत वर्ष 72.08 करोड़ रु.) तथा अन्य ब्याज आय के शून्य रु. (गत वर्ष 15.40 करोड़ रु.) की पहचान की है।
- एनआईएनएल ने समय-समय पर क्रेडिट सुविधा के लिए कंपनी की 945.00 करोड़ रूपए (गत वर्ष 945.00 करोड़ रु.) की कारपोरेट गारंटी दी है।

- (vi) वाणिज्य मंत्रालय ने एनआईएनएल में 149.34 करोड़ रुपए की अतिरिक्त इक्विटी का योगदान करने के लिए दिनांक 4 मई 2018 को अपना अनुमोदन दिया है बशर्ते अन्य स्टेकहोल्डर्स भी इक्विटी में योगदान करते हैं तथा बैंक भी सैद्धांतिक रूप में संशोधित बिजनेस प्लान इत्यादि के अनुरूप क्रेडिट सुविधा संबंधी अपनी स्वीकृति देते हैं।
- (vii) एनआईएनएल को गत 6 वर्षों से घाटा हो रहा है जिसके कारण इसकी नेट वर्थ नकारात्मक हो गई है (31.3.2018 को रुपए (-) 552.05 करोड़ तथा 31.3.2017 को रुपए (-) 175.14 करोड़)। एनआईएनएल के वित्तीय विवरणों के अनुसार दिनांक 31.03.2018 को एमएमटीसी के देयों को छोड़कर इसकी परिसंपत्तियां 1234.65 करोड़ रुपए की थी।
- (viii) वर्ष 2018-19 के दौरान एनआईएनएल की आयरन ओर की अपनी माइन का परिचालन कार्य शुरू हो जाने की संभावना, वर्ष 2017-18 के दौरान ब्लास्टफर्नेस की कैपिटल रिपेयर का कार्य पूरा हो जाने, विश्व में स्टील मूल्यों तथा मांग में वृद्धि को ध्यान में रखते हुए, मैनेजमेंट का विचार है कि इसके द्वारा एनआईएनएल में किया गया निवेश तथा दिया गया एडवांस सही है।
- डी) मिंट बिक्री लेन देन के विषय में कंपनी ने मैसर्स एआईपीएल के विरुद्ध 31.40 करोड़ रुपए (गत वर्ष 31.40 करोड़ रुपए), जिसमें 2.95 करोड़ रुपए (गत वर्ष 2.95 करोड़ रुपए) का विलम्बित ब्याज भी शामिल है, की वसूली के लिए दावा किया है जिसका निर्णय कंपनी के पक्ष में आया है। मैसर्स एआईपीएल ने भी सरकारी मिंट/एमएमटीसी के विरुद्ध 167.20 करोड़ रु. (गत वर्ष 167.20 करोड़ रु.) की क्षतिपूर्ति के लिए दावा किया है जो कानूनी राय के अनुसार मान्य नहीं है और इसका प्रतिवाद किया जा रहा है।
- ई) भारत सरकार की मूल्य स्थिरीकरण योजना के अंतर्गत दालों का बफर स्टॉक बनाने के लिए एमएमटीसी ने जुलाई 2015 से दिनांक 31.3.2017 तक दालों का आयात किया। योजना के अनुसार एमएमटीसी के ट्रेडिंग मार्जिन को बिक्री के समय सी एण्ड एफ लागत पर 1.5 प्रतिशत निर्धारित किया गया तथा आयात से संबंधित सभी व्ययों का वहन सरकार के खाते द्वारा किया जायेगा। बिक्री तथा एमएमटीसी के मार्जिन सहित लागत के बीच के अंतर को सरकार से प्राप्य दावे के रूप में दर्शाया गया है तथा इसे स्कीम के तहत आयात किए गए पूरे स्टॉक का निस्तारण हो जाने तक समायोजित किया गया है। विभिन्न राज्यों में विभिन्न सीडब्ल्यूसी/एसडब्ल्यूसी/अन्य गोदामों में इस स्टॉक का भण्डारण किया गया है। जिसका मूल्यांकन लागत पर किया गया है।
- एफ) आयातित पोलिएस्टर खराब होने के कारण एक एसोसिएट के विरुद्ध 1.53 करोड़ रुपए (पिछले वर्ष 1.89 करोड़ रुपए) का एक दावा लंबित है जिसके लिए ईएमडी और अन्य भुगतानों के रूप में शून्य रुपए (पिछले वर्ष 0.36 करोड़ रुपए) के अन्य देयों को ध्यान में रखते हुए लेखों में 1.53 करोड़ रुपए (पिछले वर्ष 1.53 करोड़ रुपए) का प्रावधान रखा है। ईएमडी तथा गत वर्ष पार्टी को देय 0.36 करोड़ रुपए की राशि को 1.89 करोड़ रुपए की राशि के दावे के विरुद्ध समायोजित किया गया है। जिसके कारण प्राप्त दावे की राशि में कमी हो गई है। कंपनी ने कस्टम को इसका परित्याग करने का अनुरोध किया जो निर्णय आदेश के लिए लंबित है। एसोसिएट के विरुद्ध आपराधिक व सिविल सूट दायर गया किया गया है।
- जी) वर्ष 2011-12 के दौरान मुंबई क्षेत्रीय कार्यालय में एक विदेशी आपूर्तिकर्ता ने माल (तांबा) की आपूर्ति किए बिना 3.55 करोड़ रुपए (गत वर्ष 3.55 करोड़ रुपए) का भुगतान प्राप्त करने के लिए बैंकिंग चैनलों द्वारा जाली शिपिंग दस्तावेज प्रस्तुत किए। तथापि भुगतान की देय तिथि से ब्याज का भुगतान करने के वचन पत्र के साथ साख पत्र के अंतर्गत भुगतान करने से भारतीय बैंक को रोके रखने के लिए कंपनी ने अंतरिम स्टे प्राप्त कर लिया है। मामला अभी भी न्यायालय में लंबित है। इसी आपूर्तिकर्ता ने धोखे से तांबे की उस अन्य खेप के मास्टर बिल ऑफ लैडिंग को अपने अधिकार में लिया हुआ है जिससे क्षेत्रीय कार्यालय मुंबई 8.60 करोड़ रुपए (गत वर्ष 8.60 करोड़ रुपए) मूल्य के माल की सुपुर्दगी तथा अधिकार प्राप्त कर सकता है। इस राशि का पहले ही भुगतान किया जा चुका है तथा ईएमडी एवं अन्य देयों के समायोजन के पश्चात् वर्ष 2014-15 के दौरान शेष राशि के लिए प्रावधान किया गया है।
- एच) हैदराबाद क्षेत्रीय कार्यालय में वर्ष 2011-12 के दौरान बैंकिंग चैनलों के माध्यम से 3.75 करोड़ रुपए (गत वर्ष 3.75 करोड़ रुपए) मूल्य के कॉपर की दो शिपमेंट्स के जाली बिल ऑफ लैडिंग प्राप्त हुए थे जिसकी एवज में माल प्राप्त नहीं हुआ था। कंपनी को अपने भारतीय ग्राहक से पूरा भुगतान प्राप्त हो जाने के उपरांत विदेशी सप्लायर को साख-पत्र के माध्यम से पूरा भुगतान कर दिया गया। कंपनी ने विदेशी सप्लायर के विरुद्ध कानूनी कार्रवाई शुरू कर दी है।
- आई) माननीय दिल्ली हाई ने कंपनी को 39.62 करोड़ रुपए (गत वर्ष 39.62 करोड़ रुपए) जमा करने के निर्देश दिए हैं। कोर्ट ने कहा है कि एक विदेशी पार्टी द्वारा दायर की गई बिक्री के निष्पादन पर कंपनी के एक कोल सप्लायर को उनकी लेखा बहियों के अनुसार एमएमटीसी से यह राशि प्राप्त होनी है। एमएमटीसी ने एक आवेदन और काउंटर एफिडेविट दायर किया है जिसमें कहा गया है कि सप्लायर को अभी संविदा संबंधी अपने दायित्व पूरे करने हैं तथा ऐसी स्थिति में एमएमटीसी इस राशि को जमा कराने में असमर्थ है। यदि सभी मुद्दों का समाधान हो जाने पर सप्लायर को कोई राशि देय होगी तो उसे सप्लायर को देने की बजाय कोर्ट में जमा कराया जाएगा इस मामले में सुनवाई चल रही है।

37- फॉर ह नलर कोस & नफ़र एव र फ़क़ क्ले इज़ा

37-1 दसख़ित दसफ़ो ह नलर कोस

निम्नलिखित तालिका में कैटगरीज की वित्तीय परिसम्पत्तियों एवं वित्तीय देयताओं की कैरिंग राशि तथा उचित मूल्य को दर्शाया गया है। यदि कैरिंग राशि उचित मूल्य का पर्याप्त अनुमान है तो वित्तीय परिसंपत्तियों एवं वित्तीय देयताओं को उचित मूल्य पर नहीं आंका गया है तथा उचित मूल्य सूचना भी इसमें शामिल नहीं है।

31 एप्रैल 2018 तक का #1 ; से #2

foj . k	i fj' kkr ykr	ykk v fkok gku vuqkj nfor ew ij for h ijl afr; k for h nsrka	vks hv kbZvuqkj nfor ew ij for h ijl afr; k for h nsrka	dgr d\$ a ew	dgr nfor ew
ijl afr; ka					
इक्विटी दस्तावेजों में निवेश (संदर्भ नोट संख्या: 6)	-	-	18.95	18.95	18.95
रोकड़ एवं रोकड़ समकक्ष (संदर्भ नोट संख्या: 13)	51.08			51.08	
ट्रेड प्राप्य (संदर्भ नोट संख्या: 17)	355.41			355.41	
कर्मचारियों को ऋण (संदर्भ नोट संख्या: 8)	9.78			9.78	
संबंधित पार्टी को ऋण (संदर्भ नोट संख्या: 8)	0.00			0.00	
सुरक्षा जमा तथा अन्य ऋण (संदर्भ नोट संख्या: 8)	2.44			2.44	
सुरक्षा जमा (संदर्भ नोट संख्या: 11)	15.75			15.75	
अन्य वित्तीय परिसंपत्तियां (संदर्भ नोट संख्या: 9)	67.94			67.94	
nsrka					
ट्रेड देय (संदर्भ नोट संख्या: 18)	1064.83			1064.83	
उधार (संदर्भ नोट संख्या: 17)	519.26			519.26	
अन्य वित्तीय देयताएं (संदर्भ नोट संख्या: 19)	244.06			244.06	

31 एप्रैल 2017 तक दसख़ित वुक्ज फ़ो ह नलर कोस कदक द\$ a एव र फ़क़ नफ़र एव फुएयु [kr g

31 एप्रैल 2018 तक का #1 ; से #2

foj . k	i fj' kkr ykr	ykk v fkok gku vuqkj nfor ew ij for h ijl afr; k for h nsrka	vks hv kbZvuqkj nfor ew ij for h ijl afr; k for h nsrka	dgr d\$ a ew	dgr nfor ew
ijl afr; ka					
इक्विटी दस्तावेजों में निवेश (संदर्भ नोट संख्या: 6)	-	-	19.81	19.81	19.81
रोकड़ एवं रोकड़ समकक्ष (संदर्भ नोट संख्या: 13)	362.97			362.97	
ट्रेड प्राप्य (संदर्भ नोट संख्या: 17)	517.22			517.22	
कर्मचारियों को ऋण (संदर्भ नोट संख्या: 8)	12.50			12.50	
संबंधित पार्टी को ऋण (संदर्भ नोट संख्या: 8)	130.00			130.00	
सुरक्षा जमा तथा अन्य ऋण (संदर्भ नोट संख्या: 8)	2.15			2.15	
सुरक्षा जमा (संदर्भ नोट संख्या: 11)	4.91			4.91	
अन्य वित्तीय परिसंपत्तियां (संदर्भ नोट संख्या: 9)	47.81			47.81	
nsrka					
ट्रेड देय (संदर्भ नोट संख्या: 18)	689.00			689.00	
उधार (संदर्भ नोट संख्या: 17)	440.18			440.18	
अन्य वित्तीय देयताएं (संदर्भ नोट संख्या: 19)	189.49			189.49	

37-2 नफ़र एव oxh j . k

- स्तर 1. वर्गीकरण के स्तर 1 में सक्रिय बाजार में उद्धृत मूल्य (गैर समायोजित) का प्रयोग करते हुए वित्तीय दस्तावेजों का आंकलन शामिल है।
- स्तर 2. स्तर 2 के वर्गीकरण में वित्तीय विवरण शामिल हैं जिसका आकलन उद्धृत मूल्यों से उदार इनपुट का प्रयोग करते हुए किया गया है। इसको स्तर 1 के भीतर ही शामिल किया गया है जो परिसंपत्ति या देयता के लिए सीधे (अर्थात् मूल्य रूप में) या परोक्ष (अर्थात् मूल्य सर्जित) रूप में अवलोकनीय है।
- स्तर 3. वर्गीकरण के स्तर 3 में सुस्पष्ट बाजार डाटा (अस्पष्ट इनपुट्स) पर अनाधारित इनपुट्स का प्रयोग करते हुए वित्तीय दस्तावेजों का आंकलन शामिल है।



वित्तीय प्रसिद्धि के लिए वित्तीय विवरणों का विवरण; वित्तीय विवरणों के लिए दस्तावेजों की सूची का विवरण

वित्तीय वर्ष 2018 के लिए; से

विवरण	वर्ष 1	वर्ष 2	वर्ष 3	कुल	वित्तीय विवरणों के लिए दस्तावेजों की सूची	वित्तीय विवरणों के लिए दस्तावेजों की सूची
वित्तीय प्रसिद्धियां						
एफवीटीओसीआई पर वित्तीय निवेश						
इक्विटी दस्तावेजों में निवेश (बीएसई)	2.95			2.95		उद्धृत मूल्य
इक्विटी दस्तावेजों में निवेश (आईसीईएक्स)			16.00	16.00	उचित मूल्य के सर्वोत्तम अनुमान के अनुसार स्वीकृत लागत	
कुल	2.95	-	16.00	18.95		

वित्तीय वर्ष 2017 के लिए; से

विवरण	वर्ष 1	वर्ष 2	वर्ष 3	कुल	वित्तीय विवरणों के लिए दस्तावेजों की सूची	वित्तीय विवरणों के लिए दस्तावेजों की सूची
वित्तीय प्रसिद्धियां						
एफवीटीओसीआई पर वित्तीय निवेश						
इक्विटी दस्तावेजों में निवेश (बीएसई)	3.81			3.81		उद्धृत मूल्य
इक्विटी दस्तावेजों में निवेश (आईसीईएक्स)			16.00	16.00	उचित मूल्य के सर्वोत्तम अनुमान के अनुसार स्वीकृत लागत	
कुल	3.81	-	16.00	19.81		

3.3.3. वित्तीय विवरणों का विवरण; वित्तीय विवरणों के लिए दस्तावेजों की सूची का विवरण

कंपनी के कार्यकलापों में निम्नलिखित वित्तीय जोखिम हैं:-

- बाजार जोखिम
- क्रेडिट जोखिम तथा
- तरलता जोखिम

कंपनी ने ऐसे किसी फंड की व्यवस्था नहीं की जिसमें ब्याज दर जोखिम शामिल हो।

क) बाजार जोखिम

(i) विदेशी मुद्रा जोखिम

कंपनी का आयात व निर्यात का व्यापार है तथा इसलिए मुख्यतः अमरीकी डालर के संबंध में विदेशी मुद्रा का जोखिम है। कंपनी ने दीर्घावधि ऋण द्वारा निधियों की व्यवस्था नहीं की है। बैंकों से लिए गए लघुअवधि विदेशी मुद्रा ऋण (क्रेता के क्रेडिट) स्थिर ब्याज दर के ऋण होते हैं। परिणामस्वरूप कंपनी को किसी प्रकार का ब्याज दर जोखिम नहीं है। कंपनी की जोखिम प्रबंधन नीति विदेशी मुद्रा के जोखिम से बचाव (हेज) के लिए हैजिंग दस्तावेजों को प्रयोग करने की है।

अपने विदेशी मुद्रा जोखिम से बचाव के लिए कंपनी विदेशी मुद्रा में फारवर्ड कंट्रैक्ट्स का प्रयोग करती है। प्रासंगिक स्पॉट मार्केट विनिमय दर के संदर्भ में कंपनी द्वारा फारवर्ड कंट्रैक्ट्स के स्पॉट घटक को विनिर्दिष्ट किया जाता है। कंट्रैक्ट्स फारवर्ड तथा स्पॉट मार्केट विनिमय दर के बीच के अंतर को फारवर्ड घटक कहते हैं। हैजिंग दस्तावेज के स्पॉट विनिमय दर में परिवर्तनों, जो कि हेज की गई मद से संबंधित होते हैं, को रोकड़ प्रवाह हेज अधिशेष में स्थगित किया जाता है तथा इसकी पहचान तब की जाती है जब संबंधित हेज किया गया लेन देन होता है। फारवर्ड विनिमय दर कंट्रैक्ट के फारवर्ड घटक को हैजिंग अधिशेष की लागत में स्थगित किया जाता है तथा जब लेन-देन किया जाता है तो उस समय फारवर्ड घटक में परिवर्तन की सीमा तक इसकी पहचान की जाती है।

निम्नलिखित तालिका में वित्तीय दस्तावेजों से कंपनी को होने वाले विदेशी मुद्रा जोखिम के मात्रात्मक डाटा का सारांश रूपयों में दर्शाया गया है।

31 मार्च 2018 तक का आंकड़ा ; सेर

विवरण	31 मार्च 2018 तक का आंकड़ा (₹ करोड़)	31 मार्च 2017 तक का आंकड़ा (₹ करोड़)	दर
रोकड़ व रोकड़ समतुल्य	0.99	-	0.99
ट्रेड प्राप्य	149.94	-	149.94
डेमरेज / डिस्चैज प्राप्य	7.12	-	7.12
अन्य प्राप्य	0.00	-	0.00
विदेशी मुद्रा में कुल प्राप्य	158.05	-	158.05
देय विदेशी मुद्रा ऋण	243.47	-	243.47
देय विदेशी मुद्रा ऋण पर ब्याज	1.39	-	1.39
ट्रेड देय	397.13	189.50	586.63
देय भाड़ा डेमरेज / डिस्चैज	7.32	-	7.32
मुकदमों के निपटान के प्रति प्रावधान	45.74	-	45.74
अन्य	0.72	-	0.72
विदेशी मुद्रा में कुल देय	695.76	189.50	885.26

जिन मामलों में अभी भी विवाद है उनके मुकदमों के निपटान के प्रति किए गए प्रावधान के अतिरिक्त विदेशी मुद्रा प्राप्य / देय के संबंध में कंपनी का कोई एक्सपोजर नहीं है चूंकि हानि / लाभ एसोसिएट आपूर्तिकर्ता / ग्राहक के खाते में होगा। इसके अतिरिक्त देयों के संबंध में निगम ने फारवर्ड विदेशी मुद्रा कांट्रेक्ट्स लिए हैं जो एसोसिएट के जोखिम एवं लागत पर हैं।

31 मार्च 2018 तक का आंकड़ा ; सेर

विवरण	31 मार्च 2018 तक का आंकड़ा (₹ करोड़)	31 मार्च 2017 तक का आंकड़ा (₹ करोड़)	दर
रोकड़ व रोकड़ समतुल्य	98.58	-	98.58
ट्रेड प्राप्य	143.39	-	143.39
डेमरेज / डिस्चैज प्राप्य	6.87	-	6.87
अन्य प्राप्य	1.04	-	1.04
विदेशी मुद्रा में कुल प्राप्य	249.88	-	249.88
देय विदेशी मुद्रा ऋण	240.17	-	240.17
देय विदेशी मुद्रा ऋण पर ब्याज	0.91	-	0.91
ट्रेड देय	88.58	-	88.58
देय भाड़ा डेमरेज / डिस्चैज	4.94	-	4.94
मुकदमों के निपटान के प्रति प्रावधान	41.46	-	41.46
अन्य	2.90	-	2.90
विदेशी मुद्रा में कुल देय	378.96	-	378.96

जिन मामलों में अभी भी विवाद है उनके मुकदमों के निपटान के प्रति किए गए प्रावधान के अतिरिक्त विदेशी मुद्रा प्राप्य / देय के संबंध में कंपनी का कोई एक्सपोजर नहीं है चूंकि हानि / लाभ एसोसिएट आपूर्तिकर्ता / ग्राहक के खाते में होगा। इसके अतिरिक्त देयों के संबंध में कंपनी ने फारवर्ड विदेशी मुद्रा कांट्रेक्ट्स लिए हैं जो एसोसिएट के जोखिम एवं लागत पर हैं।

1.1.1.1.1.1

31 मार्च 2018 तथा 31 मार्च 2017 को हमारी फंक्शनल मुद्रा की तुलना में संबंधित विदेशी मुद्रा में प्रत्येक 1 प्रतिशत की वृद्धि अथवा कमी हमारे कर पूर्व लाभ पर क्रमशः शून्य रूपये एवं शून्य रूपये का प्रभाव डालेगी।

1.1.1.1.1.1

कंपनी के इक्विटी प्रतिभूतियों के मूल्य जोखिम कंपनी द्वारा किए गए निवेश से होते हैं तथा इसे तुलन पत्र में अन्य समेकित आय द्वारा उचित मूल्य पर वर्गीकृत किया जाता है। कंपनी द्वारा दो प्रतिभूतियों में किए गए निवेश में एक एनएसई पर सूचीबद्ध है तथा दूसरा (आईसीईएक्स) सूचीबद्ध नहीं है।

जिन मामलों में अभी भी विवाद है उनके मुकदमों के निपटान के प्रति किए गए प्रावधान के अतिरिक्त विदेशी मुद्रा प्राप्य/देय के संबंध में कंपनी का कोई एक्सपोजर नहीं है चूंकि हानि/लाभ एसोसिएट आपूर्तिकर्ता/ग्राहक के खाते में होगा। इसके अतिरिक्त देयों के संबंध में कंपनी ने फारवर्ड विदेशी मुद्रा कांस्ट्रैक्ट्स लिए हैं जो एसोसिएट के जोखिम एवं लागत पर हैं।

1.2.1.1.1.1

31 मार्च 2018 तथा 31 मार्च 2017 को हमारी फंक्शनल मुद्रा की तुलना में संबंधित विदेशी मुद्रा में प्रत्येक 1 प्रतिशत की वृद्धि अथवा कमी हमारे कर पूर्व लाभ पर क्रमशः शून्य रूपये एवं शून्य रूपये का प्रभाव डालेगी।

i) 1.2.1.1.1.1.1

कंपनी के इक्विटी प्रतिभूतियों के मूल्य जोखिम कंपनी द्वारा किए गए निवेश से होते हैं तथा इसे तुलन पत्र में अन्य समेकित आय द्वारा उचित मूल्य पर वर्गीकृत किया जाता है। कंपनी द्वारा दो प्रतिभूतियों में किए गए निवेश में एक एनएसई पर सूचीबद्ध है तथा दूसरा (आईसीईएक्स) सूचीबद्ध नहीं है।

31 मार्च 2018 तथा 31 मार्च 2017 क्रमशः को संबंधित इक्विटी मूल्यों में प्रत्येक 1 प्रतिशत की वृद्धि अथवा कमी इक्विटी के अन्य घटकों पर लगभग 0.19 करोड़ रुपये एवं 0.20 करोड़ रुपये का प्रभाव डालेगी।

1.2.1.1.1.1.2

31 मार्च 2018 के लिए

foj . k	fuoy j kf k	gkf u	d \$ a eW
देय नहीं	177.04	-	177.04
एक महीने से कम अवधि से ओवरड्यू	133.94	-	133.94
एक महीने से अधिक तथा दो महीने की अवधि तक ओवरड्यू	0.62	-	0.62
दो महीने तथा तीन महीने की अवधि तक ओवरड्यू	2.49	-	2.49
तीन महीने तथा छह महीने की अवधि तक ओवरड्यू	6.16	-	6.16
छह महीने की अवधि से अधिक ओवरड्यू	426.79	391.64	35.15
d g ; k	747.05	391.64	355.41

31 मार्च 2017 के लिए

foj . k	fuoy j kf k	gkf u	d \$ a eW
देय नहीं	388.93	-	388.93
एक महीने से कम अवधि से ओवरड्यू	3.17	-	3.17
एक महीने से अधिक तथा दो महीने की अवधि तक ओवरड्यू	1.10	-	1.10
दो महीने तथा तीन महीने की अवधि तक ओवरड्यू	2.76	-	2.76
तीन महीने तथा छह महीने की अवधि तक ओवरड्यू	0.74	-	0.74
छह महीने की अवधि से अधिक ओवरड्यू	516.66	396.14	120.52
d g ; k	913.36	396.14	517.22

प्रत्येक ट्रेड प्राप्यों के लिए कंपनी द्वारा किए गए वसूली विश्लेषण के आधार पर जब वसूली को संदिग्ध माना जाता है तथा राशि को वसूली योग्य माने जाने तक देय तिथि (सरकारी देयों के अतिरिक्त) के तीन वर्षों के पश्चात ट्रेड प्राप्यों में सामान्यतः क्रेडिट हानि मानी जाती है। कंपनी का मानना है कि उपरोक्त सभी वित्तीय परिसंपत्तियों जिनमें हानि नहीं हुई है परंतु ओवरड्यू है, वे अच्छी क्रेडिट गुणवत्ता की हैं।

कुछ लेन-देनों के ट्रेड प्राप्यों के संबंध में एसोसिएट आपूर्तिकर्ताओं को कंपनी द्वारा समकक्ष ट्रेड देय भी है जो ट्रेड प्राप्यों की वसूली के पश्चात देय होंगे। उक्त ट्रेड प्राप्यों को देय तिथि के पश्चात इम्पेयर्ड नहीं माना जाता है।

1.2.1.1.1.1.3

चूंकि हमारा दूसरा पक्ष बैंक है इसलिए रोकड़ व रोकड़ समकक्ष से संबंधित क्रेडिट जोखिम को नगण्य माना गया है। अनुसूचित बैंकों के पास साविध जमा जो भारतीय रिजर्व बैंक के नियामक निरीक्षणधीन है को हम क्रेडिट गुणवत्ता का मानते हैं तथा ऑनगोईंग आधार पर हम इन बैंकिंग संबंधों की पुनरीक्षा करते हैं। चूंकि कर्मचारियों को दिए गए गृह निर्माण ऋण, वाहन ऋण आदि सम्पत्ति के प्रति सुरक्षित हैं इसलिए कर्मचारियों के ऋण से संबंधित क्रेडिट जोखिम को हम नगण्य मानते हैं। अन्य कर्मचारी ऋणों को संबंधित कर्मचारी की वैयक्तिक गारंटी के साथ साथ अन्य सेवारत कर्मचारी के जमानत बाण्ड द्वारा कवर किया जाता है। इन वित्तीय परिसंपत्तियों के प्रति प्रत्येक रिपोर्टिंग तिथि को

किसी प्रकार की हानि का प्रावधान नहीं किया गया है। उपरोक्त सभी वित्तीय परिसम्पत्तियों को रिपोर्टिंग तिथि को हम अच्छी क्रेडिट गुणवत्ता का मानते हैं।

लघु अवधि की तरलता आवश्यकताओं

हमारी तरलता आवश्यकताओं को मासिक एवं वार्षिक अनुमानों के आधार पर मानीटर किया जाता है। रोकड़ एवं रोकड़ समकक्ष, प्रचालनों से अर्जित रोकड़ तथा देय होने पर दायित्वों को पूरा करने के लिए प्रतिबद्ध क्रेडिट सुविधाओं की पर्याप्त राशि द्वारा वित्तपोषण की उपलब्धता कंपनी का मुख्य तरलता स्रोत है।

आधारभूत व्यापार की सक्रिय प्रकृति के कारण प्रतिबद्ध क्रेडिट लाईंस के अंतर्गत उपलब्धता बनाए रखते हुए वित्त पोषण के लिए निगम द्वारा लोचशीलता अपनाई जाती है।

लघु अवधि की तरलता आवश्यकताओं में प्रत्येक रिपोर्टिंग तिथि की मुख्यतः विविध लेनदार, देय व्यय, सामान्य व्यापार के दौरान होने वाले कर्मचारी देय शामिल हैं। लघु अवधि की तरलता आवश्यकताओं को पूरा करने के लिए कंपनी रोकड़ एवं रोकड़ समकक्ष में पर्याप्त शेष बनाकर रखती है।

कंपनी द्वारा दीर्घावधि की तरलता आवश्यकताओं का नियतकालिक आधार पर आकलन किया जाता है तथा आंतरिक संग्रहण एवं प्रतिबद्ध क्रेडिट लाईंस द्वारा इनका प्रबंधन किया जाता है।

निम्नलिखित तालिका नॉन-डेरिवेटिव वित्तीय देयताओं की संविदात्मक परिपक्वता से संबंधित विवरणों को दर्शाती है। जब कंपनी को भुगतान करना आवश्यक है तो उस अतिशीघ्र तारीख पर आधारित वित्तीय देयताओं को प्रकटन न किए गए रोकड़ प्रवाह के आधार पर यह तालिका बनाई गई है। इस तालिका में मूल एवं ब्याज रोकड़ प्रवाह दोनों शामिल किए गए हैं :-

तालिका 2: 2018 के लिए वित्तीय देयताओं का विवरण

विवरण	31 मार्च 2018	30 सितंबर 2017	31 मार्च 2017	31 मार्च 2016	30 सितंबर 2015	31 मार्च 2015
ट्रेड देय	1064.83					1064.83
लघु अवधि उधार	519.26					519.26
अन्य वित्तीय देयताएं	244.06					244.06
कुल देय	1828.15	-	-	-	-	1828.15

तालिका 3: 2017 के लिए वित्तीय देयताओं का विवरण

विवरण	31 मार्च 2017	30 सितंबर 2016	31 मार्च 2016	31 मार्च 2015	30 सितंबर 2014	31 मार्च 2014
ट्रेड देय	689.00					689.00
लघु अवधि उधार	440.18					440.18
अन्य वित्तीय देयताएं	189.49					189.49
कुल देय	1318.67	-	-	-	-	1318.67

3.3.1. वित्तीय देयताओं का विवरण

3.3.1.1. ट्रेड देय

31 मार्च 2018 को कंपनी का कोई भी हेजिंग इंस्ट्र्यूमेंट बकाया नहीं था।

3.3.1.2. लघु अवधि उधार

जोखिम प्रबंधन नीति के अनुसार, कंपनी सोने और चांदी की इंडेन्री में कीमतों में उतार-चढ़ाव के प्रति हेज करने के लिए कमोडिटी एक्सचेंजों के साथ फारवर्ड कांटेक्ट करती है। हेजिंग इंस्ट्र्यूमेंट पर होने वाले लाभ अथवा हानि को लाभ अथवा हानि माना जाता है। हेज किए गए आइटम पर होने वाले हेजिंग लाभ अथवा हानि को समायोजित करते हुए हेज्ड आइटम की कैरिंग राशि ली जाती है तथा उसे लाभ अथवा हानि माना जाता है।



ए) हेजिंग इंस्ट्रूमेंट के लिए वित्तीय स्थिति पर पड़ने वाले हेज अकाउंटिंग के प्रभाव का खुलासा :

31 एप्रैल 2018 धर्मोपस्थापित अवधि : i, dj

गठ रफक त क्ले dki zlkj	गठि अ बाव dhdj अ jk' k		वofkdsfy, गठि fu'i Hkohekuus dkvkklj fl ds vubkj गठि अ बाव dksm dsmpr ew ea i ffor Z djrsgq izk fd; kx; k	गठि अ बाव dh ekeyhjk' k	
	परिसंपत्तियां	देयताएं		मात्रा (कि.ग्रा.)	मूल्य
हेज उचित मूल्य					
मूल्य जोखिम					
सोना बेचने के लिए फारवर्ड कांटेक्ट				169.5	1.08

31 एप्रैल 2017 धर्मोपस्थापित अवधि : i, dj

गठ रफक त क्ले dki zlkj	गठि अ बाव dhdj अ jk' k		वofkdsfy, गठि fu'i Hkohekuus dkvkklj fl ds vubkj गठि अ बाव dksm dsmpr ew ea i ffor Z djrsgq izk fd; kx; k	गठि अ बाव dh ekeyhjk' k	
	परिसंपत्तियां	देयताएं		मात्रा (कि.ग्रा.)	मूल्य
हेज उचित मूल्य					
मूल्य जोखिम					
सोना बेचने के लिए फारवर्ड कांटेक्ट				414	118.71

बी) हेजिंग इंस्ट्रूमेंट के लिए वित्तीय स्थिति पर पड़ने वाले हेज अकाउंटिंग के प्रभाव का खुलासा :

31 एप्रैल 2018 धर्मोपस्थापित अवधि : i, dj

गठ रफक त क्ले dki zlkj	गठि अ vkbve dh d'j अ jk' k	गठि Mvkbve ij गठि lek s u dhl for jk' k fl eag Mvkbve dh d'j अ jk' k Hh' k'fey gS	r g'ui = ea ykbu vkbve fl eag Mvkbve 'k'fey gS	गठि fu'i Hkohekuus dkvkklj fl ds vubkj ew ea i ffor Z fd, x, गठि	, s' sg Mvkbve t k' g'ui y k' r Fk g'ku ds fy, lek k' r ughafid, t k l ds F' r g'ui = ea, 's' k' cpsgs lek s ukadhil for jk' k % & 109 dk i jk 65-10/2
हेज उचित मूल्य					
मूल्य जोखिम					
सोने की इन्वेन्ट्री	51.70	-	3.00	इन्वेन्ट्री	

31 एप्रैल 2018 धर्मोपस्थापित अवधि : i, dj

गठ रफक त क्ले dki zlkj	गठि अ vkbve dh d'j अ jk' k	गठि Mvkbve ij गठि lek s u dhl for jk' k fl eag Mvkbve dh d'j अ jk' k Hh' k'fey gS	r g'ui = ea ykbu vkbve fl eag Mvkbve 'k'fey gS	गठि fu'i Hkohekuus dkvkklj fl ds vubkj ew ea i ffor Z fd, x, गठि	, s' sg Mvkbve t k' g'ui y k' r Fk g'ku ds fy, lek k' r ughafid, t k l ds F' r g'ui = ea, 's' k' cpsgs lek s ukadhil for jk' k % & 109 dk i jk 65-10/2
हेज उचित मूल्य					
मूल्य जोखिम					
सोने की इन्वेन्ट्री	93.88	-	0.29	इन्वेन्ट्री	

39 Hk' r h y' k' k' eud % , l 36 ds a' k' e' d' v' d' j . k' B af' u' k' d' h' g' k' u' p

वर्ष के दौरान कंपनी ने संपत्ति की हानि/क्षति का निर्धारण किया तथा तदनुसार वर्ष के दौरान पीपीई के मूल्य में रूपए शून्य की हानि का प्रावधान किया गया है।

40 Hk' r h y' k' k' eud % , l 1/2 ds a' k' e' d' v' d' j . k' & 19 d' e' p' j' h' y' k' k' u' p

40.1 विभिन्न कर्मचारी लाभ योजनाओं के सामान्य विवरण इस प्रकार हैं :

1/2 xB bh %

ग्रेच्युटी का भुगतान सेवा के वर्षों की संख्या के आधार पर सेवानिवृत्ति/सेपेशन पर सभी कर्मचारियों को किया जाता है। योजना कंपनी द्वारा वित्त पोषित है और इसका संचालन एलआईसी के माध्यम से एक अलग ट्रस्ट द्वारा किया जाता है। अभ्रक डिबीजन के कर्मचारियों के लिए कंपनी इस योजना का संचालन सीधे एलआईसी के माध्यम से करती है। कंपनी इस योजना का वित्त पोषण करती है तथा इसमें देयता का निर्धारण इंश्योरर को दिए जाने वाले अंशदान के आधार पर किया जाता है अर्थात् भारतीय बीमा निगम, हालांकि, इंड एएस-19 के अधीन अपेक्षित सूचना का खुलासा एक्चुरल मूल्यांकन के अनुसार किया गया है।

वित्तीय वर्ष 2018-19 के लिए कंपनी का ग्रेच्युटी फंड अंशदान का एक्चुरल मूल्यांकन का अनुमान रूपए 6.55 करोड़ है (गत वर्ष 0.43 करोड़ रूपए)। हालांकि, कंपनी भारतीय जीवन बीमा निगम द्वारा की जाने वाली मांग के अनुसार फंड में योगदान करती है।

ch/2v od k keq lot k%

कंपनी से अलग होने पर पात्र कर्मचारियों को उनके द्वारा संचित किए गए अर्जित तथा अर्ध वेतन अवकाश का मुआवजा देय होता है। सेवा के दौरान अर्जित अवकाश को नकदीकरण कराया जा सकता है जो वर्ष के दौरान दो बार कराया जा सकता है बशर्ते कर्मचारी खाते में नकदीकरण के बाद कम से कम 15 अवकाश शेष रहने चाहिए।

इस खाते में देयता का निर्धारण एक्चुरल मूल्यांकन के आधार पर किया जाता है।

l H/2 as skd ky d ky Hk% dejkj ; ked kns y chv of/kl skd ky d sy Hk kfooj . kfuEukut kj g%

1/2 l ski jld kj

कर्मचारियों को सेवानिवृत्ति/स्वैच्छिक सेवानिवृत्ति पर पूरे किए गए सेवाकाल के प्रत्येक वर्ष के लिए रूपए 3500/- के हिसाब से सेवा पुरस्कार की राशि देय होती है।

1/2 v ud akx B bh

सेवाकाल के दौरान कर्मचारी की मृत्यु हो जाने पर उसके आश्रितों को 50000/- रु की एक-मुश्त राशि अनुकंपा ग्रेच्युटी के रूप में देय होती है।

1/2 dejkj hi fj okj y Hk; k uk

यदि कर्मचारी की मृत्यु सेवाकाल के दौरान हो जाती है तो उसके आश्रितों को कर्मचारी परिवार लाभ योजना के तहत भुगतान उस तारीख तक देय होता है जो उसकी सेवानिवृत्ति की नोशनल तारीख है। यदि कर्मचारी ने अपनी मृत्यु के समय तक 20 वर्षों से कम अवधि की सेवा की है तो उस स्थिति में कर्मचारी के अंतिम मूल वेतन तथा डीए की 40 प्रतिशत राशि मासिक आधार पर देय होती है जिसकी अधिकतम राशि 12,000/- रु है तथा यदि कर्मचारी ने 20 वर्ष अथवा इससे अधिक का सेवाकाल पूरा कर लिया है तो उस स्थिति में कर्मचारी के अंतिम मूल वेतन तथा डीए की 50 प्रतिशत राशि मासिक आधार पर देय होती है जिसकी अधिकतम राशि 12,000/- रु है।

1/2 अभ्रक डिबीजन के कर्मचारियों को विशेष लाभ : सेवानिवृत्ति पर अधिकारी को 5,00,000/- रु, स्टाफ को 4,00,000/- तथा कामगार को 3,00,000/- रूपए की राशि देय होती है।

लाभ व हानि, अन्य कम्प्रीहेंसिव इनकम (ओसीआई) तथा तुलनपत्र तथा अन्य प्रकटन में दिए गए विभिन्न लाभों की संक्षेप स्थिति निम्नानुसार है :

uS i fj Hk k'k y Hk nkf, R

1/4 - dj kAeB2

fooj . k		xB bh	vft Z vodk k	chej hdh Neh	yahl sk i jld kj	fo' kky Hk	vud ak xB bh	dejkj h i fj okj y Hk
		1/2 folk i k'kr 1/2	1/2 S&folk i k'kr 1/2	1/2 S&folk i k'kr 1/2	1/2 S&folk i k'kr 1/2	1/2 S&folk i k'kr 1/2	1/2 S&folk i k'kr 1/2	1/2 S&folk i k'kr 1/2
परिभाषित लाभ दायित्व	सी.वाई.	111.61	16.53	26.01	6.88	2.65	0.16	4.61
	पी.वाई.	69.75	23.15	23.16	7.26	2.96	0.19	5.25
योजना परिसंपत्ति का उचित मूल्य	सी.वाई.	67.64	-	-	-	-	-	-
	पी.वाई.	70.83	-	-	-	-	-	-
वित्त पोषित स्थिति/ {अधिशेष/(घाटा)}	सी.वाई.	-	-	-	-	-	-	-
	पी.वाई.	-	-	-	-	-	-	-
परिसंपत्ति सीमा का प्रभाव	सी.वाई.	-	-	-	-	-	-	-
	पी.वाई.	-	-	-	-	-	-	-
नेट परिभाषित लाभ परिसंपत्ति/(देयताएं)	सी.वाई.	(43.97)	(16.53)	(26.01)	(6.88)	(2.65)	(0.16)	(4.61)
	पी.वाई.	1.09	(23.15)	(23.16)	(7.26)	(2.96)	(0.19)	(5.25)



ifjHk'k ykHnsrkdkpyu

¼- dj¼Aeæ¼

foj . k		xB bh	vft Z vodK k	chekj hdh NqH	yahl sk i jldkj	fo' kkykHk	vudak xB bh	deþkj h i fjoj ykHk
		¼foLk i k'k ½	¼½&foLk i k'k ½	¼½&foLk i k'k ½	¼½&foLk i k'k ½	¼½&foLk i k'k ½	¼½&foLk i k'k ½	¼½&foLk i k'k ½
परिभाषित लाभ दायित्व – वर्ष के शुरू में	सी.वाई.	69.75	23.15	23.16	7.26	2.96	0.19	5.25
	पी.वाई.	75.18	21.53	22.97	7.60	2.40	0.20	5.66
चालू सेवा लागत	सी.वाई.	3.35	0.68	0.95	0.23	0.08		
	पी.वाई.	0.48	0.95	0.86	0.25	0.09		
विगत सेवा लागत	सी.वाई.	46.76	-	-				
	पी.वाई.	5.41	1.75	1.75	0.55	0.22		
ब्याज लागत	पी.वाई.	6.01	1.72	1.84	0.61	0.19		
प्रदत्त लाभ	सी.वाई.	(8.38)	(19.08)	(2.47)	(0.87)	(0.50)		
	पी.वाई.	(11.14)	(7.08)	(2.27)	(1.21)	-		
पुनः मूल्यांकन – एकचुरीएयल हानि / (लाभ)	सी.वाई.	(5.28)	10.03	2.63	- 0.28	(0.11)	(0.02)	(0.65)
	पी.वाई.	(0.78)	6.03	(0.24)	0.01	0.28	(0.02)	(0.41)
परिभाषित लाभ दायित्व – वर्ष के आरंभ में	सी.वाई.	111.61	16.53	26.01	6.88	2.65	0.16	4.61
	पी.वाई.	69.75	23.15	23.16	7.26	2.96	0.19	5.25

; ksk uk i fjl afykdkpyu

¼- dj¼Aeæ¼

foj . k	xB bh ¼foLk i k'k ½	
	31-03-2018	31-03-2017
वर्ष के आरंभ में योजना परिसंपत्तियों का उचित मूल्य	70.83	75.83
ब्याज आय	5.49	6.07
नियोक्ता अंशदान	0.00	0.29
प्रदत्त लाभ	(8.38)	(11.14)
पुनः मूल्यांकन – एकचुरीएयल हानि / (लाभ)	(0.31)	(0.21)
वर्ष के अंत में योजना परिसंपत्तियों का उचित मूल्य	67.64	70.83

ykHk o gku foj . k ea' k'fey dhxbZj k' k

¼- dj¼Aeæ¼

foj . k		xB bh	vft Z vodK k	chekj hdh NqH	yahl sk i jldkj	fo' kkykHk	vudak xB bh	deþkj h i fjoj ykHk
		¼foLk i k'k ½	¼½&foLk i k'k ½	¼½&foLk i k'k ½	¼½&foLk i k'k ½	¼½&foLk i k'k ½	¼½&foLk i k'k ½	¼½&foLk i k'k ½
वर्तमान सेवा लागत	सी.वाई.	3.35	0.68	0.95	0.23	0.08		
	पी.वाई.	0.48	0.95	0.86	0.25	0.09		
पूर्व सेवा लागत—प्लान संशोधन	सी.वाई.	46.76			-			
	पी.वाई.				-			
l sk ykr ¼¼½	सी.वाई.	50.11	0.68	0.95	0.23	0.08		
	पी.वाई.	0.48	0.95	0.86	0.25	0.09		
नेट परिभाषित लाभ देयता / (परिसंपत्ति) (बी)	सी.वाई.	(0.08)	1.75	1.75	0.55	0.22		
	पी.वाई.	(0.05)	1.72	1.84	0.61	0.19		
अवधि में माने गए नेट एकचुरियअल (लाभ) / हानि	सी.वाई.		10.03	2.63	-		(0.02)	(0.65)
	पी.वाई.		6.03	(0.24)	-		(0.02)	(0.41)
i h , . M , y eaekuhxbZykr ¼¼½	सी.वाई.	50.03	12.46	5.33	0.78	0.30	(0.02)	(0.65)
	पी.वाई.	0.43	8.70	2.46	0.86	0.29	(0.02)	(0.41)

vU Okid vk ¼kshvkbZea' k'fey dhxbZj k' k

¼- dj¼Aeæ¼

foj . k		xB bh	vft Z vodK k	chekj hdh NqH	yahl sk i jldkj	fo' kkykHk	vudak xB bh	deþkj h i fjoj ykHk
		¼foLk i k'k ½	¼½&foLk i k'k ½	¼½&foLk i k'k ½	¼½&foLk i k'k ½	¼½&foLk i k'k ½	¼½&foLk i k'k ½	¼½&foLk i k'k ½
डीबीओ अनुभव के कारण एकचुरियअल लाभ / (हानि)	सी.वाई.	(5.28)			(0.07)	(0.28)		
	पी.वाई.	0.78	-	-	(0.05)	-	-	-
माने गए परिवर्तनों के कारण एकचुरियअल लाभ / (हानि)	सी.वाई.	0.31	-	-	0.28	0.11	-	-
	पी.वाई.	(0.21)	-	-	(0.01)	(0.28)	-	-
v of/kd nk¼ku gq , Dpqfj ; y ykHk ¼¼½	सी.वाई.	(4.97)	-	-	0.21	(0.17)	-	-
	पी.वाई.	0.57	-	-	(0.07)	(0.28)	-	-
प्लान परिसंपत्ति पर रिटर्न जो डिस्काउंट रेट से (अधिक) / कम है (बी)	सी.वाई.	-	-	-	-	-	-	-
	पी.वाई.	-	-	-	-	-	-	-
v kshvkbZeaekuhxbZ Dpqfj ; y ykHk ¼¼½¼¼½	सी.वाई.	(4.97)	-	-	0.21	(0.17)	-	-
	पी.वाई.	0.57	-	-	(0.07)	(0.28)	-	-

55^{वीं} वार्षिक रिपोर्ट 2017-18

Ukousu' kty fo' ysk k

Uk pZ2018 dh flRfr dsvuqkj #- dj kAeBz

vuqku	x B bh		vuqku es i f j or Z	vft Z vodK k	chekj h dh Nq h	yahI sk i jldkj	fo' kK y kK	vuqak x B bh	deBjh i f j o j y kK
	vuqku es i f j or Z	%foLk i kSk' r 1/2							
डिस्काउंट रेट	1.00%	(5.11)	0.50%	(0.39)	(0.56)	(0.13)	(0.06)		
	-1.00%	5.59	-0.50%	0.41	0.58	0.13	0.07		
वेतनवृद्धि दर	1.00%	5.16	0.50%	0.41	0.56	-	-		
	-1.00%	(4.78)	-0.50%	(0.39)	(0.58)	-	-		

Uk ekpZ2017 dh flRfr dsvuqkj #- dj kAeBz

vuqku	x B bh		vft Z vodK k	chekj h dh Nq h	yahI sk i jldkj	fo' kK y kK	vuqak x B bh	deBjh i f j o j y kK
	vuqku es i f j or Z	%foLk i kSk' r 1/2						
डिस्काउंट रेट	0.50%	(1.57)	(0.58)	(0.53)	(0.14)	0.06	-	-
	-0.50%	1.65	0.62	0.55	0.15	(0.06)	-	-
वेतनवृद्धि दर	0.50%	0.23	0.62	0.56	-	-	-	-
	-0.50%	(0.26)	(0.59)	(0.54)	-	-	-	-

1/2 Dpqfj ; y vuqku

fooj . k		x B bh		vft Z vodK k	chekj h dh Nq h	yahI sk i jldkj	fo' kK y kK	vuqak x B bh	deBjh i f j o j y kK
		%foLk i kSk' r 1/2	%S&foLk i kSk' r 1/2						
प्रयोग में लाई गई पद्धति	सी.वाई.	संभावित यूनिट क्रेडिट	संभावित यूनिट क्रेडिट	संभावित यूनिट क्रेडिट	संभावित यूनिट क्रेडिट	संभावित यूनिट क्रेडिट	संभावित यूनिट क्रेडिट	संभावित यूनिट क्रेडिट	संभावित यूनिट क्रेडिट
	पी.वाई.	संभावित यूनिट क्रेडिट	संभावित यूनिट क्रेडिट	संभावित यूनिट क्रेडिट	संभावित यूनिट क्रेडिट	संभावित यूनिट क्रेडिट	संभावित यूनिट क्रेडिट	संभावित यूनिट क्रेडिट	संभावित यूनिट क्रेडिट
डिस्काउंट रेट	सी.वाई.	7.75%	7.60%	7.60%	7.60%	7.60%	7.60%	7.60%	7.60%
	पी.वाई.	7.54%	7.54%	7.54%	7.54%	7.54%	7.54%	7.54%	7.54%
वेतनवृद्धि दर	सी.वाई.	5.00%	6.00%	6.00%	-	-	-	-	-
	पी.वाई.	6.00%	6.00%	6.00%	-	-	-	-	-
मृत्यु दर	सी.वाई.	आईएएलएम (2006.08)	आईएएलएम (2006.08)	आईएएलएम (2006.08)	आईएएलएम (2006.08)	आईएएलएम (2006.08)	आईएएलएम (2006.08)	आईएएलएम (2006.08)	आईएएलएम (2006.08)
	पी.वाई.	आईएएलएम (2006.08)	आईएएलएम (2006.08)	आईएएलएम (2006.08)	आईएएलएम (2006.08)	आईएएलएम (2006.08)	आईएएलएम (2006.08)	आईएएलएम (2006.08)	आईएएलएम (2006.08)

I Hkfor y kK Hkgrku

1/4 - dj kAeBz

Oe la	Hkgrku o'kZ	x B bh		vft Z vodK k	chekj h dh Nq h	yahI sk i jldkj	fo' kK y kK	vuqak x B bh	deBjh i f j o j y kK
		%foLk i kSk' r 1/2	%S&foLk i kSk' r 1/2						
1	अप्रैल 2018-मार्च 2019	11.09	अप्रैल 2018-मार्च 2019	2.91	5.35	1.44	0.57	-	
2	अप्रैल 2019-मार्च 2020	12.16	अप्रैल 2019-मार्च 2020	2.23	3.35	1.01	0.34	-	
3	अप्रैल 2020-मार्च 2021	11.24	अप्रैल 2020-मार्च 2021	2.23	2.46	0.86	0.36	-	
4	अप्रैल 2021-मार्च 2022	11.46	अप्रैल 2021-मार्च 2022	1.86	3.19	0.78	0.29	-	
5	अप्रैल 2022-मार्च 2023	11.19	अप्रैल 2022-मार्च 2023	1.45	2.38	0.65	0.31	-	
6	अप्रैल 2023 के आगे	74.47	अप्रैल 2023-मार्च 2024	1.34	2.30	0.52	0.21	-	
7			अप्रैल 2024 से आगे	4.52	6.98	1.62	0.58	-	

* (पूर्णतया अर्थात बगैर डिस्काउंट के)

lyku i f j l afyk kasfuoskd h j skh

fuoskd h j skh	lyku i f j l afyk kasnfpr ewy dki B' k r
बीमाकृत लाभ	100 प्रतिशत

M1/2Hko"; fufk%कंपनी का योगदान देय वर्ष के दौरान भविष्य निधि और देयताए के लिए भुगतान किए गए/भुगतान योग्य राशि की पहचान अक्रुएल आधार पर की जाती है। कंपनी का भविष्य निधि ट्रस्ट कर्मचारी भविष्य निधि तथा विविध प्रावधान एक्ट, 1952 की धारा 17 के तहत छूट प्राप्त है। जिन शर्तों के तहत छूट दी गई है उनमें प्रावधान है कि नियोक्ता ट्रस्ट द्वारा घोषित की गई ब्याज दर तथा वैधानिक दर में किसी प्रकार की कमी होने की स्थिति में उसकी पूर्ति करेगा। फंड की परिसंपत्तियों तथा किए गए निवेश पर आने वाले रिटर्न को देखते हुए कंपनी को लगता है कि निकट भविष्य में किसी और देयता के उत्पन्न होने की आशा नहीं है।

bZ2 i aku ; kS uk%कंपनी ने वर्ष के दौरान परिभाषित अंशदान सेवानिवृत्ति पेंशन योजना के लिए रु 4.55 करोड़ (गत वर्ष रु 8.04 करोड़) लाभ व हानि विवरण में शामिल किए हैं।

, Q½ skfuofk d sckn fpfd R ky Hk %परिभाषित अंशदान योजना' के तहत सेवानिवृत्त कर्मचारियों को सूचीबद्ध अस्पतालों में इनपेशंट इलाज तथा आपीडी इलाज की सुविधा प्रदान की जाती है जिसका विवरण नीचे दिया गया है :

- (ए) वर्ष 2017-18 के लिए देयता की गणना परिभाषित अंशदान योजना के अनुसार दिनांक 1.1.2007 से पूर्व सेवानिवृत्त हुए कर्मचारियों के लिए पीबीटी की 1.50 प्रतिशत की दर से तथा सेवारत कर्मचारियों के लिए मूल वेतन + डीए की 4.50 प्रतिशत की दर से की गई है।
- (बी) फंड के संचालन के लिए ट्रस्ट बनने तक के लिए, चालू वर्ष तथा दिनांक 31.3.2017 तक की अवधि के लिए 'परिभाषित अंशदान योजना' के तहत कंपनी की देयता दिनांक 31.3.2018 की स्थिति के अनुसार दिखाई गई है। इसके अलावा वर्ष के लिए 6.25 प्रतिशत की दर से (गत वर्ष 8.50 प्रतिशत की दर से) का अतिरिक्त अंशदान जोड़ा गया है जो वर्तमान देयता बनती है चूंकि इस वर्ष सेटलमेंट होने वाला है।
- (सी) वर्ष के दौरान कुल रु 14.49 करोड़ (गत वर्ष रु. 17.12 करोड़) लाभ व हानि लेखे में चार्ज किए गए हैं।

41- xqj l pax

1- l gk d d'auh

कंपनी की समूह सहायक कंपनियों का उल्लेख नीचे दिया जा रहा है। इनकी शेयर पूंजी में केवल इक्विटी शेयर हैं जो ग्रुप के नाम हैं तथा ग्रुप का स्वामित्व हित तथा वोटिंग का अधिकार समान है। निगमन अथवा रजिस्ट्रेशन का देश ही उनके मुख्य व्यवसाय का स्थान है।

Ø- l gk d d'auh d k ule	i xqj k xfr fof/k	fuxeu dk LFku	xqj } k k / kfr LokfeRo fgr	
			31-03-2018	31-03-2017
1 एमएमटीसी ट्रांसनेशनल पीटीई लि.	खनिजों, धातुओं, उर्वरकों, कृषि उत्पादों, कोल, गोल्ड व हाइड्रोकार्बन उत्पाद, ज्वेलरी तथा अन्य कमोडिटीज का व्यापार	सिंगापुर	100 प्रतिशत (नॉन कंट्रोलिंग हित-शून्य)	100 प्रतिशत (नॉन कंट्रोलिंग हित-शून्य)

2- l aqr m:-e

संयुक्त उद्यमों के विवरण, जिनमें ग्रुप भागीदार है, नीचे दिए गए हैं। इनकी शेयर पूंजी में केवल इक्विटी शेयर हैं जो ग्रुप के नाम हैं तथा ग्रुप का स्वामित्व हित तथा वोटिंग का अधिकार समान है। निगमन अथवा रजिस्ट्रेशन का देश ही उनके मुख्य व्यवसाय का स्थान है।

Ø- l gk d d'auh d k ule l a	i xqj k xfr fof/k	fuxeu dk LFku	xqj } k k / kfr LokfeRo fgr		vdkm'ar r jtk
			31-03-2018	31-03-2017	
1 एमएमटीसी गीतांजलि लिमिटेड (i)	सोने व चांदी के सिक्कों, सोने के आभूषण, हीरा जडित आभूषण, लाइफ स्टाइल आभूषण का व्यापार	भारत	26 प्रतिशत	26 प्रतिशत	इक्विटी पद्धति
2 एमएमटीसी पैम्प इंडिया प्राइवेट लिमिटेड (ii)	सोने व चांदी की बार्स, सोने व चांदी के सिक्कों तथा संबंधित मर्चों का व्यापार	भारत	26 प्रतिशत	26 प्रतिशत	इक्विटी पद्धति
3 सिकॉल आयरन ओर टर्मिनल लिमिटेड	कंपनी ने अपनी आयरन ओर टर्मिनल सुविधा स्थापित की है।	भारत	26 प्रतिशत	26 प्रतिशत	इक्विटी पद्धति
4 टीएम माइनिंग कंपनी लिमिटेड (iii)	खनिज ब्लॉकों/मण्डारणों का अंवेक्षण, तलाश संबंधित विकास खनन का कार्य	भारत	26 प्रतिशत	26 प्रतिशत	इक्विटी पद्धति
5 नीलाचल इस्पात निगम लिमिटेड	कैप्टिव पावर प्लांट के साथ आयरन व स्टील का प्लांट	भारत	49.78 प्रतिशत	49.78 प्रतिशत	इक्विटी पद्धति
6 फ्री ट्रेड वेयर-हाउसिंग प्रा.लि.	भारत में फ्री ट्रेड वेयरहाउसिंग जॉस का विकास	भारत	50 प्रतिशत	50 प्रतिशत	इक्विटी पद्धति

- (i) कंपनी ने हाल ही में प्रमुख प्रवर्तक द्वारा की गई धोखेबाजी और उनके खिलाफ जांच एजेंसियों द्वारा की गई जांच और इस तथ्य पर विचार करते हुए की कंपनी ने अपने व्यवसायिक कार्यकलापों को स्थगित कर दिया है, को देखते हुए अपने संयुक्त उपक्रम - एमएमटीसी गीतांजलि लिमिटेड में 2.99 करोड़ रुपए के इक्विटी निवेश को वर्ष के दौरान इंपेयर कर दिया है। कंपनी ने जे वी कंपनी से अलग होने का नोटिस भी दे दिया है। चूंकि कंपनी से अभी वित्तीय विवरण नहीं मिले हैं, अतः इसको समेकन के उद्देश्य से शामिल नहीं किया गया है।
- (ii) एमएमटीसी पैम्प इंडिया प्राइवेट लिमिटेड के संबंध में संयुक्त उपक्रम में हित 31.3.2018 को समाप्त वर्ष के लिए अनअंकेक्षित वित्तीय विवरण पर आधारित है जिसके लिए जे वी कंपनी के निदेशक मंडल का अनुमोदन लंबित है
- (iii) इस तथ्य पर विचार करते हुए कि यह प्रोजेक्ट आगे नहीं चल सका और निकट भविष्य में निवेश पर कोई नगद प्रवाह की कोई आशा नहीं है अतः कंपनी ने अपने संयुक्त उपक्रम- टीएम माइनिंग कंपनी लिमिटेड में 0.06 करोड़ रुपए के इक्विटी निवेश को वर्ष के दौरान पूरी तरह इंपेयर कर दिया है।
- (iv) कोटेड उचित मूल्य: उपरोक्त सभी संयुक्त उपक्रम सूचीगत कंपनियां नहीं है, अतः कोटेड मूल्य उपलब्ध नहीं है। कैरिंग राशि का विवरण टिप्पणी संख्या 6 में दिया गया है।

3 dāuhl eslu

समेकन के उद्देश्य से निम्नलिखित कंपनियां शामिल हैं:-

dā a	l aḡḡ mī dā d kuke	fLRḡḡ	foR h foj . kvi uk s; s
1.	एमएमटीसी ट्रांसनेशनल प्रा.लि.	सहायक कंपनी	अंकेक्षित
2.	एमएमटीसी पैम्प इंडिया प्रा.लि.	संयुक्त उपक्रम	अनअंकेक्षित
3.	सिकाल आयरन ओर टर्मिनल लि.	संयुक्त उपक्रम	अंकेक्षित
4.	टीएम माइनिंग कंपनी लिमिटेड	संयुक्त उपक्रम	अंकेक्षित
5.	नीलांचल इस्पात निगम लिमिटेड	संयुक्त उपक्रम	अंकेक्षित
6.	फ्री ट्रेड वेयरहाउसिंग प्रा.लि.	संयुक्त उपक्रम	अंकेक्षित

समेकन के उद्देश्य से निम्नलिखित कंपनी शामिल नहीं है:-

dā a	l aḡḡ mī dā d kuke	fLRḡḡ	foR h foj . kvi uk s; s
1.	एमएमटीसी गीतांचली लिमिटेड	संयुक्त उपक्रम	उपरोक्त टिपणी सं. 41.2(i) देखें

4 l aḡḡ mī dā d es/Loḡḡ r ḡkfu; ka

संयुक्त उपक्रम में अस्वीकृत हानियां का हिस्सा, जिसे ग्रुप ने संयुक्त उपक्रम में हानि के हिस्से के रूप में अस्वीकृत कर दिया है और जो निवेश की करिंग वेल्यू से अधिक है, नीचे दिया गया है :-

ḡi, d j kḡeḡ

		31-03-2018 d k s l ḡ; h' kḡ	31-03-2018 d k s l eḡr o'kḡd s fy,	31-03-2017 d k s l eḡr o'kḡd s fy,	31-03-2016 d k s l eḡr o'kḡd s fy,
1	टीएम माइनिंग कंपनी लिमिटेड	0.01	0.00	0.00	0.01
2	नीलांचल इस्पात निगम लिमिटेड	274.11	186.89	87.22	-
3	फ्री ट्रेड वेयरहाउसिंग प्रा.लि.	2.38	1.38	1.00	-

42- l aḡḡ mī eḡal sl aḡḡ k l ḡuk

ḡi, d j kḡeḡ

l ḡḡḡ ḡḡḡ ḡḡḡ	, e, eVh h xhḡḡ ḡḡ fy *		, e, eVh h i ḡ bāM k ḡḡ fy feVḡM		f l d, y v k j u vḡḡ V feḡḡ fy -		Vh, e eḡb f u a d āuh fy feVḡM		uḡḡḡḡḡ b l i k f u x e fy feVḡM		Y h V ḡ M o s j ḡḡḡḡ ḡ i k ḡ fy -	
	31-3-2018	31-3-2017	31-3-2018	31-3-2017	31-3-2018	31-3-2017	31-3-2018	31-3-2017	31-3-2018	31-3-2017	31-3-2018	31-3-2017
वर्तमान परिसंपत्तियां												
नगद तथा नगद समतुल्य		0.03	72.75	66.56	0.04	0.04			35.87	88.13	0.32	1.88
अन्य परिसंपत्तियां	33.16		615.25	331.82	8.20	8.22			367.94	310.51	0.11	0.04
कुल गैर वर्तमान परिसंपत्तियां	-	33.19	688.00	398.38	8.24	8.26	-	-	403.81	398.64	0.43	1.92
वर्तमान देयताएं	1.31		199.06	192.39	861.79	747.91	0.01	0.01	3,410.76	3,326.93	67.31	66.72
वित्तीय देयताएं (देय व्यापार तथा प्रावधानों के अलावा)	2.11		100.86	54.92	-	-	-	-	1,997.51	1,364.84	4.02	4.01
अन्य देयताएं	-	25.36	478.24	250.88	737.98	624.15	0.04	0.04	648.72	481.10	3.15	1.55
कुल वर्तमान देयताएं	-	27.47	579.10	305.80	737.98	624.15	0.04	0.04	2,646.23	1,845.94	7.17	5.56
गैर वर्तमान देयताएं												
वित्तीय देयताएं (देय व्यापार तथा प्रावधानों के अलावा)	-	-	-	-	-	-	-	-	1,543.88	1,897.49	-	-
अन्य देयताएं		0.02	19.52	24.11	0.25	0.22			176.51	157.28	65.33	9.12
कुल गैर-वर्तमान देयताएं	-	0.02	19.52	24.11	0.25	0.22	-	-	1,720.39	2,054.77	65.33	9.12
निवल परिसंपत्तियां	-	7.01	288.44	260.86	131.80	131.80	(0.03)	(0.03)	(552.05)	(175.14)	(4.76)	53.96

*नोट संख्या : 41.2(i) देखें

ḡi, d j kḡeḡ

foj . k	, e, eVh h xhḡḡ ḡḡ fy *		, e, eVh h i ḡ bāM k ḡḡ fy feVḡM		f l d, y v k j u vḡḡ V feḡḡ fy -		Vh, e eḡb f u a d āuh fy feVḡM		uḡḡḡḡḡ b l i k f u x e fy feVḡM		Y h V ḡ M o s j ḡḡḡḡ ḡ i k ḡ fy -	
	2017&18	2016&17	2017&18	2016&17	2017&18	2016&17	2017&18	2016&17	2017&18	2016&17	2017&18	2016&17
राजस्व	-	26.62	34,022.36	24,390.16	-	-	-	-	929.16	1,268.74	-	-
ब्याज आय	-	0.01	11.66	27.68	-	-	-	-	11.63	10.41	0.02	0.05
मूल्यह्रास तथा ऋण मुक्ति	-	0.37	24.86	22.43	-	-	-	-	173.88	180.98	0.90	-
ब्याज व्यय	-	-	2.42	7.81	-	-	-	-	237.15	237.50	-	-
आयकर व्यय	-	0.13	21.01	6.50	-	-	-	-	(185.57)	(182.74)	(0.28)	0.19
निरंतर परिचालन से लाभ	-	(0.24)	43.69	14.93	-	(0.01)	(0.01)	(0.01)	(377.67)	(356.41)	(2.77)	(3.26)
बंद परिचालन से लाभ (कर पश्चात)	-	-	-	-	-	-	-	-	-	-	-	-
वर्ष के लिए लाभ	-	(0.24)	43.69	14.93	-	(0.01)	(0.01)	(0.01)	(377.67)	(356.41)	(2.77)	(3.26)
अन्य व्यापक आय	-	-	0.04	(0.10)	-	-	-	-	2.23	0.63	-	-
कुल व्यापक आय	-	(0.24)	43.73	14.83	-	(0.01)	(0.01)	(0.01)	(375.44)	(355.78)	(2.77)	(3.26)

*नोट संख्या : 41.2(i) देखें



fooj . k	, e, eVh h xhrt k fy fy -		, e, eVh hi S bM k ck fy feV M		f l , y vk ju vk S V feZy fy -		Vh, e ekbua d auh fy feV M		uly kpy bli k fuxe fy feV M		Y h V M osj gkrl a i kfy -	
	31-3-2018	31-3-2017	31-3-2018	31-3-2017	31-3-2018	31-3-2017	31-3-2018	31-3-2017	31-3-2018	31-3-2017	31-3-2018	31-3-2017
आरंभिक निवल परिसंपत्तियां	-	7.25	260.86	246.03	131.80	131.75	(0.03)	(0.02)	(175.14)	181.89	53.96	1.27
वर्ष के लिए लाभ	-	(0.24)	43.69	14.93	-	(0.01)	(0.01)	(0.01)	(377.67)	(356.41)	(2.77)	(3.26)
अन्य व्यापक आय	-	-	0.04	(0.10)	-	-	-	-	2.23	0.63	-	-
अन्य समायोजन	-	-	(16.15)	-	-	0.06	-	-	(1.47)	(1.25)	-	-
इक्विटी के विरुद्ध अग्रिम	-	-	-	-	-	-	-	-	-	-	(55.95)	55.95
अंतिम निवल परिसंपत्तियां	-	7.01	288.44	260.86	131.80	131.80	(0.04)	(0.03)	(552.05)	(175.14)	(4.76)	53.96
प्रतिशत में समूह की हिस्सेदारी	26%	26%	26%	26%	26%	26%	26%	26%	49.78%	49.78%	50%	50%
भारतीय रूप में समूह की हिस्सेदारी	-	1.82	74.99	67.82	34.27	34.27	(0.01)	(0.01)	(274.81)	(87.18)	(2.38)	26.98
गुडविल / (पूंजी रिजर्व)	-	-	-	-	-	-	-	-	-	-	-	-
कैरिंग राशि**	-	1.82	75.71	67.82	33.78	33.78	-	-	-	-	-	-

*नोट संख्या : 41.2(i) देखें

**जेवी कंपनी एनआईएनएल तथा एफटीडब्ल्यूपीएल में निवेश की कैरिंग राशि शून्य है चूंकि संयुक्त उद्यम कंपनी में समूह की हानि में हिस्सेदारी संयुक्त उद्यम कंपनी में किए गए निवेश की कैरिंग राशि से अधिक है। जेवी कंपनी टीम माइनिंग कंपनी लि. तथा एमएमटीसी गीताजलि लि. में निवेश की कैरिंग राशि शून्य है चूंकि वर्ष के दौरान संबंधित जेवीज में समूह के इक्विटी निवेश को पूर्णतः हानि हो गई है।

43- Hkjr h y f k e k u d l a M , l 1 0 8 v , i j s / a l x e s * d s a k e i z l V u %

जैसाकि इंड एएस 108 में परिभाषित किया गया है "मैनेजमेंट अप्रोच" के आधार पर चीफ आपरेटिंग डिजीन मेकर (सीओडीएम) कंपनी के कार्यनिष्पादन का मूल्यांकन करता है तथा बिजनेस सेगमेंट्स के विभिन्न कार्यनिष्पादन सूचकों के विश्लेषण के आधार पर संसाधनों का आबंटन करता है। तदनुसार प्रत्येक बिजनेस सेगमेंट के बारे में सूचना दी गई है। वित्तीय विवरणों को तैयार करने में इस्तेमाल किए गए अकाउंटिंग सिद्धांतों को प्रत्येक बिजनेस सेगमेंट का राजस्व तथा व्यय रिकार्ड करने के लिए निरंतर इस्तेमाल किया गया है तथा इन्हें महत्वपूर्ण अकाउंटिंग नीतियों में भी शामिल किया गया है। कंपनी के बिजनेस सेगमेंट हैं:- बहुमूल्य धातुएं, धातुएं, खनिज, कोल तथा हाइड्रोकार्बन, कृषि उत्पाद, उर्वरक तथा अन्य।

l x e s j k t L o r F k O ;

सेगमेंट परिसंपत्तियों में सभी ओपरेटिंग परिसंपत्तियां शामिल हैं जिसमें नेट स्थिर परिसंपत्तियां तथा वर्तमान परिसंपत्तियां, ऋण व अग्रिम इत्यादि शामिल हैं। कारेपोरेट तथा निर्माण से संबंधित परिसंपत्तियों को अनअलोकेटेड सेगमेंट्स में शामिल किया गया है। सेगमेंट देयताओं में संबंधित सेगमेंट की देयताएं तथा प्रावधान शामिल हैं।

31 e p Z 2 0 1 8 d h f l F k r d s v u t k j # d j k s A e s z

fooj . k	c g e W / k r q a	/ k r q a	[k u t	d k y o g k b M s l c z	N f k n r k n	m o z d	v U	d g
बाहरी ग्राहकों से सेगमेंट राजस्व								
भारत में	10,107.52	801.01	35.58	779.47	1,084.96	1,840.26	6.94	14,655.74
भारत से बाहर	0.18	402.08	1,281.41	-	-	61.96	49.64	1,795.27
इंटर-सेगमेंट राजस्व								
कुल सेगमेंट राजस्व	10107.70	1203.09	1316.99	779.47	1084.96	1902.22	56.58	16451.01
सेगमेंट परिणाम								
भारत में	47.15	156.67	9.30	31.13	29.66	2.84	5.19	281.94
भारत से बाहर	0.01	12.35	37.20	-	-	0.25	1.52	51.33
कुल सेगमेंटनल परिणाम	47.16	169.02	46.50	31.13	29.66	3.09	6.71	333.27
अनअलोकेटेड कारपोरेट व्यय :								
ब्याज व्यय (नेट)								(1.77)
अन्य आय घटाने पर अन्य अनअलोकेटेड व्यय								298.66
साधारण कार्यकलापों से कर पूर्व लाभ								36.38

55^{वीं} वार्षिक रिपोर्ट 2017-18

31 ekZ2017 dh fLFkr ds vuqj # djkAe2

foj . k	cgeV /kr qa	/kr qa	[kft	dk o gkbMsl kcZ	N'k mR kn	mozd	vU	d g
बाहरी ग्राहकों से सेगमेंट राजस्व								
भारत में	6,044.64	532.78	14.56	639.70	236.49	2,652.31	7.74	10,128.22
भारत से बाहर	0.12	244.39	1,272.80	28.07	-	108.87	44.51	1,698.76
इंटर-सेगमेंट राजस्व								
कुल सेगमेंट राजस्व	6,044.76	777.17	1,287.36	667.77	236.49	2,761.18	52.25	11,826.98
सेगमेंट परिणाम								
भारत में	49.13	96.58	0.66	22.02	4.63	3.10	0.46	176.58
भारत से बाहर	-	7.32	35.26	-	-	0.64	1.32	44.54
कुल सेगमेंटनल परिणाम	49.13	103.89	35.92	22.02	4.63	3.75	1.78	221.12
अनअलोकैटेड कारपोरेट व्यय :								
ब्याज व्यय (नेट)								(9.05)
अन्य आय घटाने पर अन्य अनअलोकैटेड व्यय								148.78
साधारण कार्यकलापों से कर पूर्व लाभ								81.39

i fjl äf'k kao nsr k/ka d k l

31 ekZ2018 dh fLFkr ds vuqj # djkAe2

foj . k	cgeV /kr qa	/kr qa	[kft	dk o gkbMsl kcZ	N'k mR kn	mozd	vU	d g
, - OI i fjl äf'k ka								
परिसंपत्तियां	574.71	1700.13	204.49	427.35	777.05	480.45	445.40	4609.58
अनअलोकैटेड परिसंपत्तियां								562.87
कुल परिसंपत्तियां								5172.45
, - OI nsr k a								
देयताएं	509.62	73.61	179.62	398.60	1418.64	388.62	37.16	3005.87
अनअलोकैटेड देयताएं								963.88
कुल देयताएं								3969.75

31 ekZ2017 dh fLFkr ds vuqj # djkAe2

foj . k	cgeV /kr qa	/kr qa	[kft	dk o gkbMsl kcZ	N'k mR kn	mozd	vU	d g
, - OI i fjl äf'k ka								
परिसंपत्तियां	638.38	1121.93	224.72	399.18	2022.69	24.85	485.17	4916.92
अनअलोकैटेड परिसंपत्तियां								930.87
कुल परिसंपत्तियां	638.38	1121.93	224.72	399.18	2022.69	24.85	485.17	5847.79
, - OI nsr k a								
देयताएं	484.85	106.40	167.01	653.25	2287.20	68.62	91.62	3858.95
अनअलोकैटेड देयताएं								788.10
कुल देयताएं	484.85	106.40	167.01	653.25	2287.20	68.62	91.62	4647.05

i z'k xgd ka d scj ses puk

एकल बाहरी ऐसे ग्राहक जिनके साथ लेनदेन में कंपनी को कुल राजस्व का 10 प्रतिशत अथवा इससे अधिक राजस्व प्राप्त हुआ है कि सूचना नीचे दी गई है :

1/1, djkAe2

i z'k xgd ka d scj ses puk 10 i f'k l sv/d jk Lo gS2	2017&18	2016&17
कुल राजस्व	1821.99	2391.30
ग्राहकों की संख्या	1	1
कुल राजस्व का प्रतिशत	11.08%	20.47%
उत्पाद सेगमेंट	उर्वरक	उर्वरक

44- Hkj rh y \$kkekud & 243 af'k i k/h z lVuPdS akas z lVu

44-1 xS&l j dkj hl azhl xBu d scj ses z lVu

, - i z'ki zku vf/d kj ; ka d hl ph



Uke	i nuke
1. श्री वेद प्रकाश	अध्यक्ष एवं प्रबंध निदेशक – (प्रबंध निदेशक)
2. श्री टी.के. सेनगुप्ता	निदेशक (कार्मिक)
3. श्री उमेश शर्मा	निदेशक (वित्त) एवं (मुख्य वित्तीय अधिकारी) (11.10.2017 से)
4. श्री पी.के. जैन	निदेशक (14.5.2018 तक)
5. श्री अश्वनी साँधी	निदेशक
6. श्री राजेन्द्र प्रसाद	प्रबंध निदेशक, एमटीपीएल
7. श्री दीपक दुआ	निदेशक, एमटीपीएल

ch I gk d d àuh

एमएमटीसी ट्रांसनेशनल पीटीई लिमिटेड, सिंगापुर

I h I aq̄ m̄ e

- (i) नीलाचल इस्पात निगम लिमिटेड
- (ii) फ्री ट्रेड वेयर हाउसिंग प्रा. लिमिटेड
- (iii) एमएमटीसी पैम्प इंडिया प्रा. लिमिटेड
- (iv) एमएमटीसी गीतांजलि लिमिटेड
- (v) सिकॉल आयरन ओर टर्मिनल लिमिटेड
- (vi) टीएम माइनिंग कंपनी लिमिटेड

Mh I j d k̄ r f k̄ b l I s a f̄ k̄ I a Bu

- (i) भारत सरकार के पास कंपनी के 89.93 प्रतिशत इक्विटी शेयर्स हैं तथा उसका कंपनी पर नियंत्रण है।
- (ii) केन्द्रीय सार्वजनिक क्षेत्र के उपक्रम जिन पर भारत सरकार का नियंत्रण है।

bZ i k̄ V , E y k̄ V e s̄ c s̄ u f̄ Q V I y ku

- (i) एमएमटीसी लिमिटेड सीपीएफ ट्रस्ट
- (ii) एमएमटीसी लिमिटेड ग्रेच्युटी ट्रस्ट
- (iii) एमएमटीसी लिमिटेड कर्मचारी परिभाषित अंशदान सेवानिवृत्ति ट्रस्ट

, Q- i e q̄ k̄ i z a ku v f̄ d k̄ j ; k a d s̄ y , e q̄ k̄ o t k

॥i , d j k̄ A e a 2

foj . k	31 e k p̄ 2018 d k s I e k r o'k z d s f y ,	31 e k p̄ 2017 d k s I e k r o'k z d s f y ,
अल्पावधि लाभ	3.23	4.09
पोस्ट एम्प्लॉयमेंट बेनिफिट्स	0.35	0.40
अन्य दीर्घावधि लाभ	0.27	-
शेयर आधारित भुगतान	-	-
टर्मिनेशन लाभ	-	-
कुल	3.85	4.49
वर्ष के दौरान ऋणों व अग्रिमों की वसूली	0.01	0.01
वर्ष के दौरान दिए गए अग्रिम	-	-
वर्ष के अंत में ऋणों व अग्रिमों का अंतिम शेष	0.02	0.03

Tk̄ I a f̄ k̄ i k V Z k a d s k f̄ k y s i n s i

॥i , d j k̄ A e a 2

foj . k	, e, e v̄ h̄ h x h r k t a y f y -		, e, e v̄ h̄ h i s̄ b a M k c k f y f e v̄ s̄		b a M u d e k a V h̄ D p a f y f e v̄ s̄		, e v̄ h̄ h y V k a u s k y i f̄ h̄ z f y		u h y k y b l i k r f u x e f y f e v̄ s̄		v U	
	ekpZ18	ekpZ17	ekpZ18	ekpZ17	ekpZ18	ekpZ17	ekpZ18	ekpZ17	ekpZ18	ekpZ17	ekpZ18	ekpZ17
वस्तुएं एवं सेवाओं की बिक्री	-	-	-	-	-	-	0.27	0.08	546.85	630.27	-	-
कच्चे माल/वस्तु तथा सेवाओं की खरीद	0.06	1.55	512.08	868.86	-	-	77.34	650.32	718.18	530.82	-	-
कंपनी की ओर से भुगतान	-	-	-	-	-	-	-	-	-	-	48.47	41.89
अन्य लेन-देन	0.00	0.20	3.49	0.09	0.00	0.02	19.54	-	1,410.56	-	61.52	37.57

व्यापार संबंधित वित्तीय प्रदर्शन

₹ करोड़

विवरण	वित्तिक प्रदर्शन		वित्तिक प्रदर्शन		वित्तिक प्रदर्शन		वित्तिक प्रदर्शन		वित्तिक प्रदर्शन	
	2018	2017	2018	2017	2018	2017	2018	2017	2018	2017
देय व्यापार	0.02	0.02	0.00	0.00	-	-	78.27	0.51	1.46	-
प्राप्य व्यापार	-	-	-	-	-	-	-	0.45	-	231.00
अन्य देय	-	-	-	-	-	-	-	-	-	0.00
अन्य प्राप्य	-	-	-	-	-	0.00	1.39	1.06	-	-

वित्तिक प्रदर्शन, x, 2018

₹ करोड़

विवरण	वित्तिक प्रदर्शन	
	2018	2017
वर्ष के प्रारंभ में ऋण	130.00	130.00
अग्रिम में दिया गया ऋण	-	-
प्राप्त अदायगी	130.00	-
लगाया गया ब्याज	-	15.40
प्राप्त ब्याज	-	15.40
वर्ष के अंत में ब्याज सहित शेष	-	130.00

वित्तिक प्रदर्शन, x, वित्तिक प्रदर्शन

₹ करोड़

विवरण	वित्तिक प्रदर्शन		वित्तिक प्रदर्शन	
	2018	2017	2018	2017
दिए गए अग्रिम	1,425.00	966.49	0.54	4.87
व्यापार संबंधी दिया गया ऋण	361.70	-	-	-

वित्तिक प्रदर्शन, x, 2018

₹ करोड़

विवरण	2018	2017
वर्ष के प्रारंभ में ऋण	0.02	0.03
अग्रिम में दिया गया ऋण	-	-
प्राप्त अदायगी	-	0.00
लगाया गया ब्याज	-	0.00
प्राप्त ब्याज	0.01	0.01
वर्ष के अंत में ब्याज सहित शेष	0.02	0.02

y- संबंधित पार्टियों को दिए गए ऋण अल्पावधि के होते हैं तथा केएमपी को दिए गए वेलफेयर अग्रिम की प्रकृति के होते हैं। इन पर लिया जाने वाला ब्याज समय-समय पर प्रचलित बाजार दरों पर होता है।

e- सरकार तथा सरकारी संगठनों के साथ हुए लेन-देन का प्रकटन

₹ करोड़

क्र.सं.	विवरण	वित्तिक प्रदर्शन	वित्तिक प्रदर्शन	वित्तिक प्रदर्शन	
				2018	2017
1	उर्वरक विभाग भारत सरकार	बहुमत स्वामित्व	वस्तुओं की बिक्री	1821.99	132.99
2	भारत सरकार के अन्य विभाग	बहुमत स्वामित्व	वस्तुओं की खरीद/बिक्री	49.96	0.19
3	सीपीएसईज	भारत सरकार के माध्यम से संबंधित	वस्तुओं की खरीद/बिक्री	1383.76	29.45



45- **हार्डवेयर के लिए लेनदेन, 1 अप्रैल 2017 से 31 मार्च 2018 तक**

45-1 **विवरण के लिए**

, - **विवरण के दौरान** अवधि के दौरान कंपनी ने किसी भी प्रकार की वित्तीय लीज व्यवस्था नहीं की है।

चक्रवर्ती

- **रद्द न किए जाने वाले आपरेंटिंग पट्टों के तहत भावी न्यूनतम लीज भुगतान**

₹, दशक

विवरण	31 मार्च 2018 तक लेनदेन	31 मार्च 2017 तक लेनदेन
एक वर्ष के अंदर		
एक वर्ष के बाद परंतु 5 वर्षों से पहले		
5 वर्षों के बाद		

- **भुगतान जिन्हें खर्च माना गया**

₹, दशक

विवरण	31 मार्च 2018 तक लेनदेन	31 मार्च 2017 तक लेनदेन
न्यूनतम लीज भुगतान	3.19	1.46
आकस्मिक किराए	-	-
प्राप्त सब-लीज भुगतान	-	-

45-2 **विवरण के लिए**

, - **विवरण के दौरान** अवधि के दौरान कंपनी ने किसी भी प्रकार की वित्तीय लीज व्यवस्था नहीं की है।

चक्रवर्ती

- **रद्द न किए जाने वाले आपरेंटिंग पट्टों के तहत भावी न्यूनतम लीज प्राप्य**

₹, दशक

विवरण	31 मार्च 2018 तक लेनदेन	31 मार्च 2017 तक लेनदेन
एक वर्ष के अंदर	0.24	0.69
एक वर्ष के बाद परंतु 5 वर्षों से पहले	0.11	-
5 वर्षों के बाद	-	-

46- **हार्डवेयर के लिए लेनदेन, 1 अप्रैल 2017 से 31 मार्च 2018 तक**

, - **बेसिक व डायल्युटिड ईपीएस**

बेसिक व डायल्युटिड ईपीएस तथा बेसिक ईपीएस की गणना में साधारण शेयरों की औसत आय व अधिमान अपनाया गया जो निम्नानुसार है :

₹, दशक

विवरण	31 मार्च 2018 तक लेनदेन	31 मार्च 2017 तक लेनदेन
कंपनी के स्वामियों को वर्ष के दौरान हुए लाभ (हानि)	37.52	(29.76)
प्रति शेयर बेसिक आय के उद्देश्य के लिए साधारण शेयरों का वेटिड औसत	1,000,000,000	1,000,000,000
बेसिक व डायल्युटिड ईपीएस	0.38	(0.30)

47- Hkkj r h y \$ kkeud 100M, l 1&37 B to/ku] v d f l e d n s r k r Fk v d f l e d i f j l a f y k k o d s a z k e s i d V u
1/4i, d j k 4 e 8 2

l k o / k u d s f o o j . k	01-04-17 d k s v k j a h d ' k k	01/2 d s n k s k u l e k k s u	01/2 d s n k s k u v f i h o f	31-03-18 d k s v f r e ' k k
गतव्य भार व विश्लेषण जोखिम	0.07	0.07	0.04	0.04
बोनस / पीआरपी	13.00	0.31	3.41	16.10
मुकदमेबाजी निपटान के लिए प्रावधान	41.46	(0.23)	5.65	47.34

- 48- कुछ व्यापार प्राप्यों, अन्य परिसंपत्तियों, व्यापार तथा अन्य देयों के शेष के बारे में पुष्टि / रिकंसिलिएशन किया जाना है तथा इनके पड़ने वाले प्रभाव को समायोजित किया जाना है। रिकंसिलिएशन ऑन-गोइंग आधार पर की जाती हैं। जहां कहीं भी आवश्यक हुआ है प्रावधान किए गए हैं। तथापि मैनेजमेंट को लगता है कि इस प्रकार की लंबित पुष्टि / रिकंसिलिएशन का कोई विशेष वित्तीय प्रभाव नहीं पड़ेगा।
- 49- लोक उद्यम प्रतिष्ठान विभाग (भारत सरकार) के दिशानिर्देशों के अनुसार रूपए 2000 /- प्रतिमाह का भुगतान करने पर पूर्ण-कालीन निदेशकों को 1,000 किलो मीटर प्रतिमाह तक निजी प्रयोग के लिए स्टाफ कार का प्रयोग करने की अनुमति है।
- 50- संलग्न लेखा नीतियां तथा नोट्स वित्तीय विवरणों का अभिन्न अंग है।
- 51- कंपनी ने वर्ष के दौरान लेखांकन नीतियों में कुछ परिवर्तन किए हैं जो निम्नानुसार हैं :
- वित्तीय विवरणों को भारतीय रूपए में (रु करोड़ में) (दो दशमलव तक) प्रस्तुत करने के लिए लेखांकन नीति संख्या: 2.2 "फंक्शनल एंड प्रजेंटेशन करेंसी" की शब्दावली में परिवर्तन किया गया है।
 - लेखांकन नीति संख्या: 2.4(i)(c)(iv) को राजस्व पहचान में जोड़ा गया है। इसका उद्देश्य राजस्व पहचान में यह स्पष्ट करना है कि जब सोने की घरेलू स्तर पर खरीद की जाती है तो इसे वर्तमान प्रणाली के अनुरूप ही राजस्व में शामिल किया जाता है। उपर्युक्त परिवर्तनों का कंपनी के वित्तीय परिणामों पर कोई प्रभाव नहीं पड़ेगा।
- 52- वित्तीय विवरणों में इक्विटी शेयरों की संख्या और प्रति शेयर डेटा को छोड़कर सभी राशियों को भारतीय रूपयों (करोड़ में रूपए) में दर्शाया गया है तथा जहां कहीं ऐसा नहीं किया गया है वहां पर अन्य उल्लेख किया गया है। संभव है कि कुछ राशियों का उल्लेख वित्तीय विवरणों में न किया गया हो चूंकि उन्हें करोड़ रूपए में राउंड ऑफ किया गया है। जहां आवश्यक समझा गया वहां पर गत वर्ष के आंकड़ों को रियूप / रिअरेज्ड किया गया है।
- 53- कंपनीज एक्ट 2013 की धारा 129(3) के अनुसरण में सहायक / एसोसिएट्स कंपनियों / संयुक्त उद्यमों के वित्तीय विवरणों में मुख्य विशेषताएं निर्धारित फार्म एओसी-1 में अनुलग्नक-ए में दी गई हैं।
- 54- वित्तीय विवरणों का अनुमोदन
वित्तीय विवरणों को निदेशक मंडल द्वारा अनुमोदित किया गया तथा इन्हें दिनांक 29.05.2018 को जारी करने के लिए अधिकृत किया गया।

हमारी इसी तारीख की संलग्न रिपोर्ट के अनुसार

funskd eMy dsfy, rFkml dhvksl s

—Usvkshrgfl ; u , .Mdauh

चार्टर्ड एकाउंटेंट्स
एफ आर सं. 500028एन

1/4h j k d s k v x z k y 1/2
पार्टनर
एमनं. 081808

1/4 h v k u a u k j k . k u 1/2
कंपनी सचिव
एसीएस-13691

1/4 o t ; i k y 1/2
कार्यकारी निदेशक (वित्त)

1/4 r e s k ' k e l z z
निदेशक (वित्त) एवं सीएफओ
डीआईएन : 03298909

दिनांक : 29.05.2018
स्थान : नई दिल्ली

1/4 ' o u h l k e h 1/2
निदेशक
डीआईएन : 02653076

1/4 a c d k k 1/2
अध्यक्ष व प्रबंध निदेशक
डीआईएन : 02988628



, v k h&1 I gk d@, l k s , V d a u t @ l a q r m e k a d s f o r h f o j . k a d h e f ; f o ' k s r k v k a d k f o j . k d a u h v f k f u ; e 2 0 1 3 d h / k j k 1 2 9 / 3 / d s v u b j . k e a z H k x ' e d ^ % d g k d d a f u ; k a		v u g X u d ' e d ^
		(रुपए करोड़ में)
1	क्रम संख्या	1
2	सहायक कंपनी का नाम	एमएमटीसी ट्रांसनेशनल पीटीई लि.
3	यदि सहायक कंपनी की रिपोर्टिंग अवधि होलिंग कंपनी से भिन्न है तो उस रिपोर्टिंग अवधि का उल्लेख करें	लागू नहीं
4	विदेश सहायक कंपनी के मामले में संबंधित वित्तीय वर्ष की अंतिम दिनांक को रिपोर्टिंग करेंसी तथा विनिमय दर	अमेरिकी डॉलर, एक्सचेंज रेट ₹ 64.4788 (औसत दर)
5	शेयर पूंजी	3.14
6	रिजर्व तथा सरप्लस	75.26
7	कुल परिसंपत्तियां	157.08
8	कुल देयताएं	78.68
9	निवेश	-
10	टर्नओवर	76.63
11	कराधान पूर्व लाभ	(2.65)
12	कराधान के लिए प्रावधान	(0.07)
13	कराधान के बाद लाभ	(2.58)
14	प्रस्तावित लाभांश	शून्य
15	शेयर होलिंग का प्रतिशत	100
क)	ऐसी सहायक कंपनियों के नाम जिनका परिचालन अभी शुरू नहीं हुआ है	शून्य
ख)	सहायक कंपनियों के नाम जिनका वर्ष के दौरान निस्तारण अथवा बिक्री हुई है	शून्य

, v k h&1 H k x ' e d ^ v l k s , V l - r f k l a q r m e

v l k s , V l - @ l a q r m e - e d k u l e	u h y k p y b l i k r f u x e f y e v s M	Y h V s M o s j g k r f i a i k f y -	, e, e V h h i s b f i M k i k f y -	f l d k y v k j u v k s V f e z y f y -	, e, e V h h x h r k a f y f y -	V h e e k b u a d a u h f y -
1. नवीनतम आडिटेड तुलनपत्र की तारीख	31.03.2018	31.03.2018	31.03.2018*	31.03.2018	31.03.2017**	31.03.2018
2. वर्ष के अंत में कंपनी द्वारा धारित असोसिएट/संयुक्त उद्यम के शेयर संख्या	289342744	5000	17446000	33800000	2987400	57200
असोसिएट्स/संयुक्त उद्यम में निवेश की गई राशि	379.69	0.01	17.45	33.80	2.99	0.06
होलिंग का प्रतिशत	49.78%	50%	26%	26%	26%	26%
3. महत्वपूर्ण प्रभाव का विवरण	इक्विटी व प्रबंधन नियंत्रण	इक्विटी	इक्विटी	इक्विटी	इक्विटी	इक्विटी
4. कारण जिसकी वजह से असोसिएट/संयुक्त उद्यम का समेकन नहीं किया गया	लागू नहीं	लागू नहीं	लागू नहीं	लागू नहीं	लागू नहीं	लागू नहीं
5. नवीनतम आडिटेड तुलनपत्र के अनुसार शेयरहोलिंग के अनुपात में नेटवर्थ	(274.81)	(2.38)	67.82	34.27	1.82	(0.01)
6. वर्ष के लिए लाभ/हानि						
i) समेकन में लिया गया	-	-	11.37	-	-	-
ii) समेकन में नहीं लिया गया	(186.89)	(1.39)	-	-	-	0.00
ए) ऐसे असोसिएट्स अथवा संयुक्त उद्यमों के नाम जिनमें परिचालन कार्य अभी शुरू होना है				शून्य		
बी) ऐसे असोसिएट्स अथवा संयुक्त उद्यमों के नाम जिनका वर्ष के दौरान निस्तारण हुआ है अथवा बेची गई हैं				शून्य		

*अनअंकेक्षित वित्तीय परिणाम

**दिनांक 31.03.2018 को समाप्त वित्तीय वर्ष के लिए संयुक्त उद्यम कंपनी के वित्तीय विवरण प्राप्त नहीं हुए हैं। जेवी कंपनी की नवीनतम आडिटेड बैलेंस शीट दिनांक 31.03.2017 की है।

विवरण नोट संख्या 41 पर दिया गया है।

भारतीय प्रबंधन शिक्षण संस्थान, मुंबई

क्र.सं.	विवरण	संवत् 2017-18		संवत् 2016-17		संवत् 2015-16		संवत् 2014-15	
		आय	व्यय	आय	व्यय	आय	व्यय	आय	व्यय
	एम्पटीसी लिमिटेड	120.52	1449.46	29.30	101.04	2.64	79.60	31.94	
	एम्पटीसी ट्रांसनेशनल फीटीई लिमिटेड, सिंगापूर	6.21	74.69	(3.13)	(1.78)	(0.05)	(7.92)	(3.18)	
	अनियंत्रित हित	-	-	-	-	-	-	-	-
	एम्पटीसी (ग्री ट्रेड वेयरहाउसिंग प्रा. लि.)	0.00	(0.01)	0.00	-	-	(0.01)	0.00	
	एम्पटीसी चैम्प इंडिया प्रा. लि.	4.84	58.26	11.36	0.35	0.01	28.33	11.37	
	सिकाल आयर्सन और टर्मिनल लि.	0.00	(0.02)	-	-	-	-	-	
	नीलाचल इस्पात निगम लिमिटेड	(31.57)	(379.69)	-	-	-	-	-	
	एम्पटीसी गीतांजलि लि.	-	-	-	-	-	-	-	
	टीएम माइनिंग कंपनी लि.	-	-	-	-	-	-	-	
	द्वारा	100.00	1,202.70	100.00	99.62	2.60	100.00	40.13	
	एम्पटीसी लिमिटेड								
	एम्पटीसी ट्रांसनेशनल फीटीई लिमिटेड, सिंगापूर								
	अनियंत्रित हित								
	एम्पटीसी (ग्री ट्रेड वेयरहाउसिंग प्रा. लि.)								
	एम्पटीसी चैम्प इंडिया प्रा. लि.								
	सिकाल आयर्सन और टर्मिनल लि.								
	नीलाचल इस्पात निगम लिमिटेड								
	एम्पटीसी गीतांजलि लि.								
	टीएम माइनिंग कंपनी लि.								
	द्वारा								



लेखा परीक्षक

भारत सरकार के नियंत्रक एवं महालेखा परीक्षक कार्यालय ने अपने पत्र संख्या सीए.वी./सीओवाई/केन्द्र सरकार, एमएमटीसी (12)/687 दिनांक 03 अगस्त, 2016 द्वारा कंपनी अधिनियम 2013 की धारा 139 के अधीन वित्त वर्ष 2016-17 के लिए कंपनी के लेखा परीक्षकों की नियुक्ति संबंधी सूचना दी है जिसका विवरण नीचे दिया गया है:-

लक्ष्य/व्यक्ति	केंद्र
ओ पी तुलस्यान एंड कंपनी, नई दिल्ली	- उप क्षेत्रीय कार्यालयों सहित क्षेत्रीय कार्यालय दिल्ली - कारपोरेट कार्यालय, नई दिल्ली (विदेश कार्यालयों सहित), माइका प्रभाग के कार्यालयों की सभी शाखाओं के लेखों का समेकन व विलय
दास मोहंती एण्ड एसोसिएट्स	- उप कार्यालयों/वितरण केन्द्रों सहित भुवनेश्वर क्षेत्रीय कार्यालय कटक
बी. जे. पटेल एण्ड जे. एल. शाह, अहमदाबाद	- उप कार्यालयों/वितरण केन्द्रों सहित अहमदाबाद क्षेत्रीय कार्यालय
जयेश संघराजका एंड कं. एलएलपी मुंबई	- उप कार्यालयों/वितरण केन्द्रों सहित मुंबई क्षेत्रीय कार्यालय
अभिजीत दत्त एण्ड एसोसिएट्स कोलकाता	- उप कार्यालयों/वितरण केन्द्रों सहित कोलकाता क्षेत्रीय कार्यालय कोलकाता, अभ्रक नगर, झुमरीतलैया एवं गिरडीह के माइका प्रभाग Jhumritalaya & Giridih
वेणुगोपाल एंड चेन्नॉय हैदराबाद	- उप कार्यालयों/वितरण केन्द्रों सहित हैदराबाद क्षेत्रीय कार्यालय
आर.एम.के. एंड कंपनी, अजमेर	- जयपुर क्षेत्रीय कार्यालय
पद्मनाभन प्रकाश एंड कं. चेन्नै	- उप कार्यालयों/वितरण केन्द्रों सहित चेन्नई क्षेत्रीय कार्यालय - गुड्डुर में माइका प्रभाग
डी.एम. राव एंड कं. विशाखापट्टनम	- उप कार्यालयों/वितरण केन्द्रों सहित विशाखापट्टनम क्षेत्रीय कार्यालय

एमएमटीसी के बैंकर्स

1. स्टेट बैंक आफ इंडिया
2. एचडीएफसी बैंक
3. बैंक आफ महाराष्ट्र
4. यूनियन बैंक आफ इंडिया
5. पंजाब नेशनल बैंक
6. इंडियन ओवरसीज बैंक
7. आईडीबीआई बैंक
8. देना बैंक
9. इंडसइंड बैंक
10. ओरिएंटल बैंक आफ कामर्स
11. एक्सिस बैंक
12. आईसीआईसीआई बैंक
13. कोटक महिन्द्रा बैंक
14. विजया बैंक
15. आंध्रा बैंक
16. जे एंड के बैंक
17. दी कर्नाटका बैंक लि०
18. बैंक ऑफ बड़ौदा

एमएमटीसी कार्यालय

दक्षिण भारत;

एमएमटीसी लिमिटेड, कोर-1, स्कोप काम्पलेक्स, 7, इंस्टीट्यूशनल एरिया, लोदी रोड, नई दिल्ली-110003
 फोन : 01-11-24362200, ईमेल : mmtc@mmtclimited.com
 वेबसाइट : www.mmtclimited.com

<p>मुंबई</p>	<p>मुंबई कार्यालय: एफ 8-11, झंडेवालान फ्लैटिड फैक्ट्रीज काम्पलेक्स, रानी झांसी रोड, नई दिल्ली-110055 फोन : 011-23623950, 23623952, 23670408 फैक्स : 011-23633175 ईमेल : head_jjc@mmtclimited.com मि {कॉन्टैक्ट : @MMTC; %वर्क : दक्षिण मुंबई टिप द्वितीय तल, ब्लॉक-सी, गौरव टावर-II, मालवीय नगर, जेएलएन मार्ग, जयपुर-302017 फोन : 0141-2554809, 2554053, 2554735 फैक्स : 0141-2722501 ईमेल : head_jaipur@mmtclimited.com</p>
<p>कोलकाता</p>	<p>कोलकाता एस्सार हाउस, 6, एसप्लेनेड, चेन्नै-600108 (तमिलनाडु) फोन - 044-25341942, 25341938 फैक्स : 044-25340544, 25340317 ईमेल : head_chennai@mmtclimited.com मि {कॉन्टैक्ट : @MMTC; %दक्षिण : कोलकाता एरिया ऑफिस : कोलकाता टिप एमएमटीसी भवन, पोर्ट एरिया, पोस्ट बाक्स नं. 132, विशाखापट्टनम-530035, (आंध्र प्रदेश) फोन : 0891-2562356, 2562771 फैक्स : 0891-2562611 ईमेल : mmtcvizag@mmtclimited.com मि {कॉन्टैक्ट : @MMTC; %दक्षिण : कोलकाता</p>
<p>बिहार</p>	<p>कोलकाता एनआईसी बिल्डिंग, चतुर्थ व पांचवां तल, 8 इंडिया एक्सचेंज प्लेस, कोलकाता - 700001, (पश्चिम बंगाल) फोन : 033-22101079, 22421252, 22421261 फैक्स : 033-22421292 ईमेल : head_kolkata@mmtclimited.com, mmtccol@mmtclimited.com मि {कॉन्टैक्ट : @MMTC; %दक्षिण : कोलकाता एरिया टिप आलोक भारती काम्पलेक्स, सातवां तल, शहीद नगर, भुवनेश्वर-751007(ओडिशा) फोन : 0674-2546848, 2518517, 2503336, 2544783 फैक्स : 0674-2546847, 2512832 ईमेल : head_bhubaneswar@mmtclimited.com, mtcbbbsr@mmtclimited.com मि {कॉन्टैक्ट : @MMTC; %दक्षिण : कोलकाता एरिया</p>

<p>o&V t k&</p>	<p>e&qbZ एमएमटीसी हाउस, सी-22, ई-ब्लॉक, बांद्रा कुर्ला कॉम्प्लेक्स, बांद्रा ईस्ट, मुम्बई - 400051 फोन : 022-26572437, 26594100, 26573193, 61214500 फैक्स : 022-26572541, 26572807 ईमेल : head_mumbai@mmtclimited.com, mmtcmumbai@mmtclimitd.com मि {k&h d k k&; @QHYMdk k&; %ukxi j] xk&k] j k i j v genkcn 2, नगीनदास चैम्बर्स, उस्मानपुरा, आश्रम रोड़, अहमदाबाद-380014(गुजरात) फोन : 079-27540643, 27543796, 40244712, 40244711, 27545563 फैक्स : 079-27543739 ई मेल : head_ahmedabad@mmtclimited.com, mmtcahm@mmtclimited.com उप क्षेत्रीय कार्यालय/फील्ड कार्यालय : कांडला</p>
<p>çk&ur çk& SV</p>	<p>नीलाचल इस्पात निगम लिमिटेड, एनेक्सी का प्रथम तल, आईपीआईसीओल हाउस, जनपथ, भुवनेश्वर-751022 फोन : 0674-2543231 फैक्स: 0674-2541763</p>
<p>fon&sk dk k&;</p>	<p>fi &k j एमएमटीसी ट्रांसनेशनल पीटीई लिमिटेड, 3 रैफल्स प्लेस, #08-01, भारत बिल्डिंग, सिंगापुर - 048617 फोन : (65)65385313, फैक्स : (65)65385316 ईमेल: info@mtpl.com.sg</p>

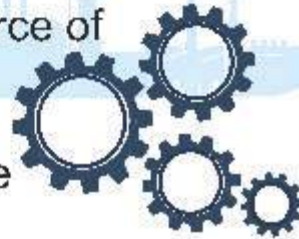


MMTC Offers Exciting Opportunity to Manufacturers for Import and Export



◆ MMTC will be the nodal agency for coordinating requirements of Foreign Buyers

◆ Acts as a single source of supply for products manufactured by medium / small scale sector



◆ Facilitating Global trade through Free Trade warehousing zone at Kandla

◆ Uses its global reach and network to coordinate and consolidate input requirements for use by the MSME sector



CORPORATE OFFICE : MMTC LIMITED, CORE-1, "SCOPE COMPLEX",
7 INSTITUTIONAL AREA, LODHI ROAD, NEW DELHI - 110003

f @MMTC.LTD



t @MMTC.LTD

ig @MMTC.LTD



touching lives, adding value

FOR CONTACT E-mail : pgt@mmtclimited.com





दक्षिण दक्षिण; %

कोर-1, स्कोप कॉम्प्लेक्स, 7 इंस्टीट्यूशनल एरिया, लोदी रोड, नई दिल्ली-110 003, भारत
ई-मेल : mmtc@mmtclimited.com ईपीएबीएक्स : +91-11-24362200